



CONFIRMADOS

15

Novos casos confirmados em:
29 de out. de 2021


0

Novos óbitos em:
29 de out. de 2021

Em Foz do Iguaçu, foram registrados:

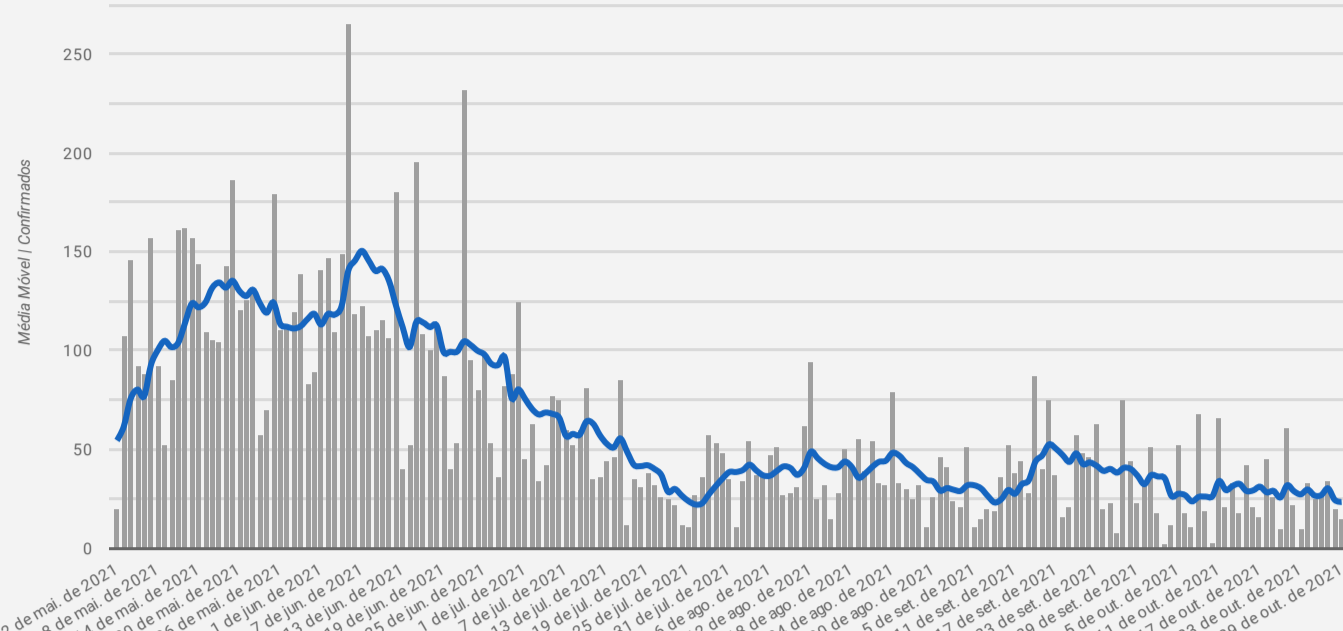
45.090

Casos confirmados de COVID-19



MÉDIA MÓVEL

Média móvel e número de casos confirmados de COVID-19



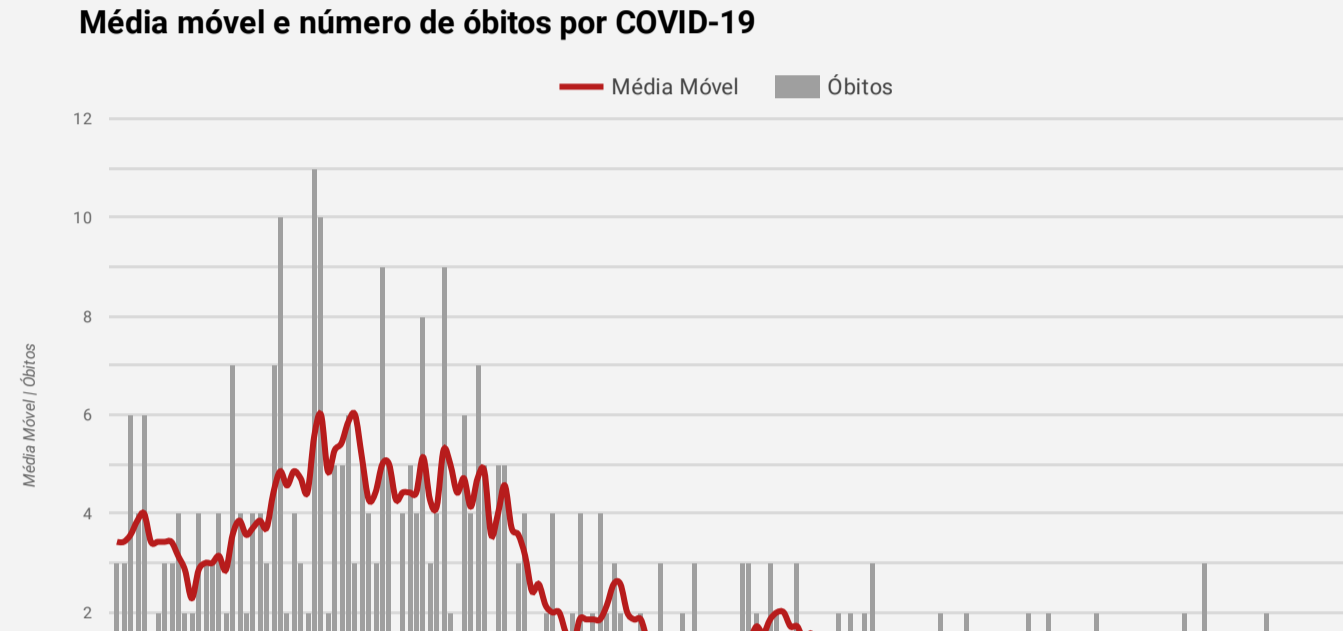
Descrição da média móvel

| Data | Resulta... | Descrição | Média Móv... |
|--------------------|------------|---|--------------|
| 29 de out. de 2021 | ▼ | O número diário de casos de COVID-19 diminuiu em comparação à 14 dias atrás | 23,43 |
| 28 de out. de 2021 | ▼ | O número diário de casos de COVID-19 diminuiu em comparação à 14 dias atrás | 24,43 |

Qual o significado do símbolo no resultado?

- ▲ = Alta (nº de casos confirmados aumentou em comparação à 2 semanas anteriores)
- ▬ = Estabilidade (nº de casos confirmados manteve-se similar em comparação à 2 semanas anteriores)
- ▼ = Queda (nº de casos confirmados diminuiu em comparação à 2 semanas anteriores)

Média móvel e número de óbitos por COVID-19




Descrição da média móvel

| Data | Resulta... | Descrição | Média Móv... |
|--------------------|------------|---|--------------|
| 29 de out. de 2021 | ▬ | O número diário de óbitos por COVID-19 manteve-se similar em comparação à 14 dias atrás | 0,43 |
| 28 de out. de 2021 | ▼ | O número diário de óbitos por COVID-19 diminuiu em comparação à 14 dias atrás | 0,57 |

Qual o significado do símbolo no resultado?

- ▲ = Alta (nº de óbitos aumentou em comparação à 2 semanas anteriores)
- ▬ = Estabilidade (nº de óbitos manteve-se similar em comparação à 2 semanas anteriores)
- ▼ = Queda (nº de óbitos diminuiu em comparação à 2 semanas anteriores)



OCUPAÇÃO DE LEITOS

Ocupação de leitos por Hospital

Leitos UTI

| Hospital | Existentes | Em Utilização | Taxa de Ocupação |
|--|------------|---------------|------------------|
| Hospital Municipal Padre Germano Lauck | 70 | 17 | 24% |
| Hospital Ministro Costa Cavalcanti | 20 | 5 | 25% |
| Total UTI | 90 | 22 | 24% |

Leitos Enfermaria

| Hospital | Existentes | Em Utilização | Taxa de Ocupação |
|--|------------|---------------|------------------|
| Hospital Municipal Padre Germano Lauck | 67 | 8 | 12% |
| Hospital Ministro Costa Cavalcanti | 10 | 3 | 30% |
| Total Enfermaria | 77 | 11 | 14% |

Número de internados em leitos exclusivo COVID-19 segundo município de residência (confirmados e suspeitos)

| Município | Regional de Saúde | UTI ① | Enfermaria Adulto ② | Pediatria |
|---------------------------|-----------------------|-----------|---------------------|-----------|
| Foz do Iguaçu | 9ª Regional de Saúde | 18 | 8 | 2 |
| Matelândia | 9ª Regional de Saúde | 3 | 0 | 0 |
| Itaipulândia | 9ª Regional de Saúde | 1 | 0 | 0 |
| Santa Terezinha de Itaipu | 9ª Regional de Saúde | 0 | 1 | 0 |
| Missal | 9ª Regional de Saúde | 0 | 0 | 0 |
| Santa Helena | 20ª Regional de Saúde | 0 | 0 | 0 |
| São Miguel do Iguaçu | 9ª Regional de Saúde | 0 | 0 | 0 |
| Outras localidades | Outros | 0 | 0 | 0 |
| Total geral | | 22 | 9 | 2 |



PANORAMA



Mundo

Brasil

Paraná

9ª Regional

Foz do Iguaçu

| Casos | 244.897.177 | 21.766.168 | 1.544.975 | 67.418 | 45.090 |
|------------|-------------|------------|-----------|--------|--------|
| Óbitos | 4.970.429 | 606.679 | 40.242 | 1.673 | 1.151 |
| Letalidade | 2,03% | 2,79% | 2,60% | 2,48% | 2,55% |

Fonte: Dados Mundo obtidos da Organização Mundial da Saúde. Dados Brasil obtidos do Painel Coronavírus Brasil do Ministério da Saúde. Dados Paraná e 9ª Regional obtidos do Informe Epidemiológico da Secretaria Estadual da Saúde do Paraná. Dados Foz do Iguaçu obtidos da Vigilância Epidemiológica do município de Foz do Iguaçu. Dados preliminares sujeitos a alterações.



PERFIL DOS CASOS CONFIRMADOS

Confirmados por Faixa Etária



Confirmados por Sexo



EXAMES LABORATORIAIS

Em Foz do Iguaçu, foram realizadas:

126.918

Investigações

45.090

Confirmados

81.828

Negativos

35.995

RT-PCR

8.930

Testes Rápidos

165

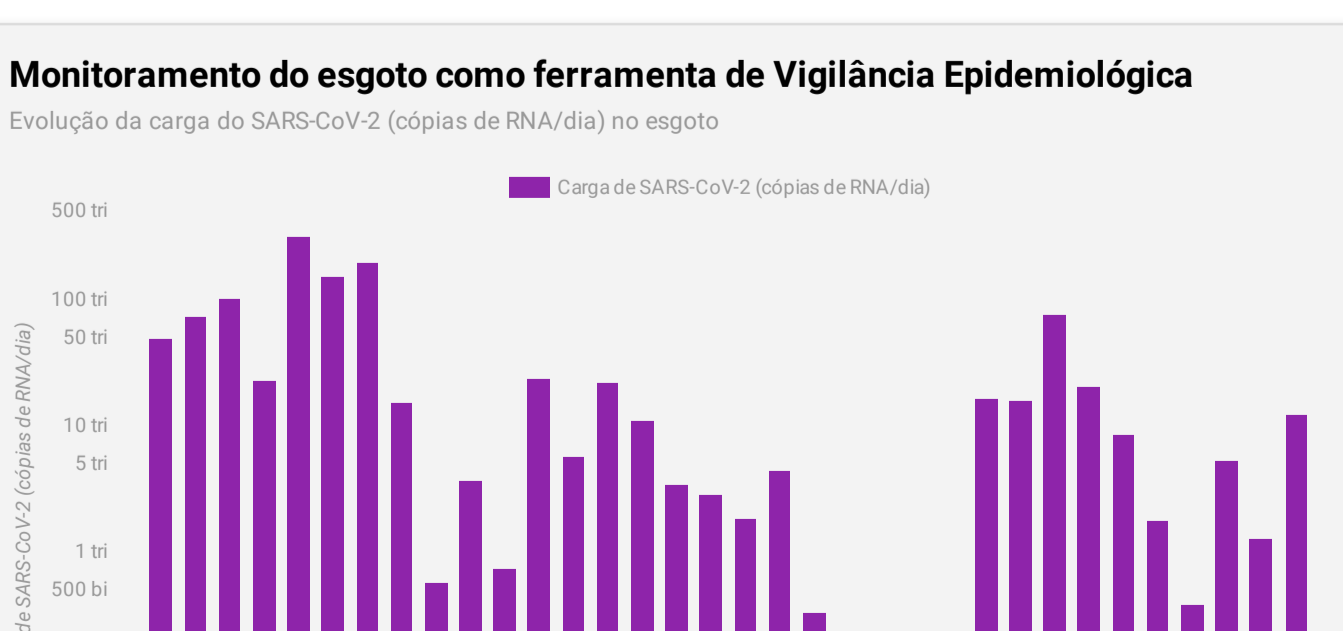
Clínico-Epidemiológico



MONITORAMENTO DO ESGOTO

Monitoramento do esgoto como ferramenta de Vigilância Epidemiológica

Evolução da carga do SARS-CoV-2 (cópias de RNA/dia) no esgoto



* Embora possa ser detectado nas amostras coletadas no esgoto, o Sars-CoV-2 não está na sua forma ativa e infecciosa, portanto, não há risco de transmissão pelo esgoto.

Para mais informações sobre o Projeto Monitora COVID-19: www.pti.org.br/projetomonitracovid19