



CONFIRMADOS

43

Novos casos confirmados em:
15 de out. de 2021


1

Novos óbitos em:
15 de out. de 2021

Em Foz do Iguaçu, foram registrados:

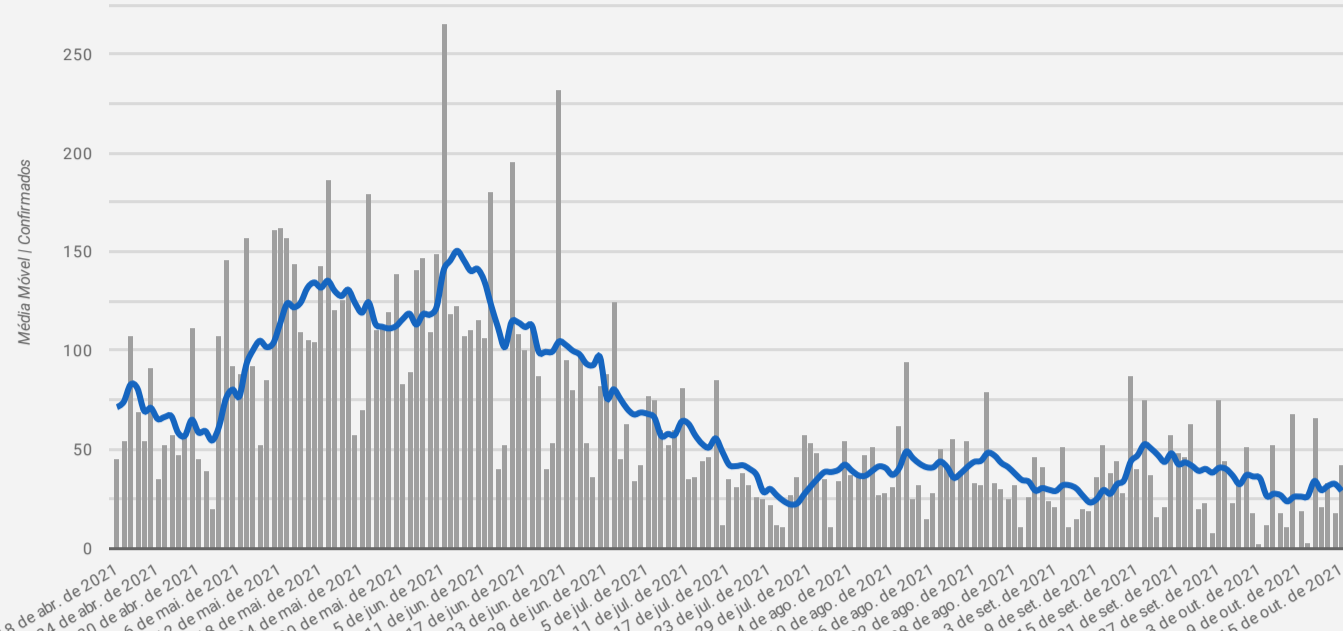
44.724

Casos confirmados de COVID-19



MÉDIA MÓVEL

Média móvel e número de casos confirmados de COVID-19



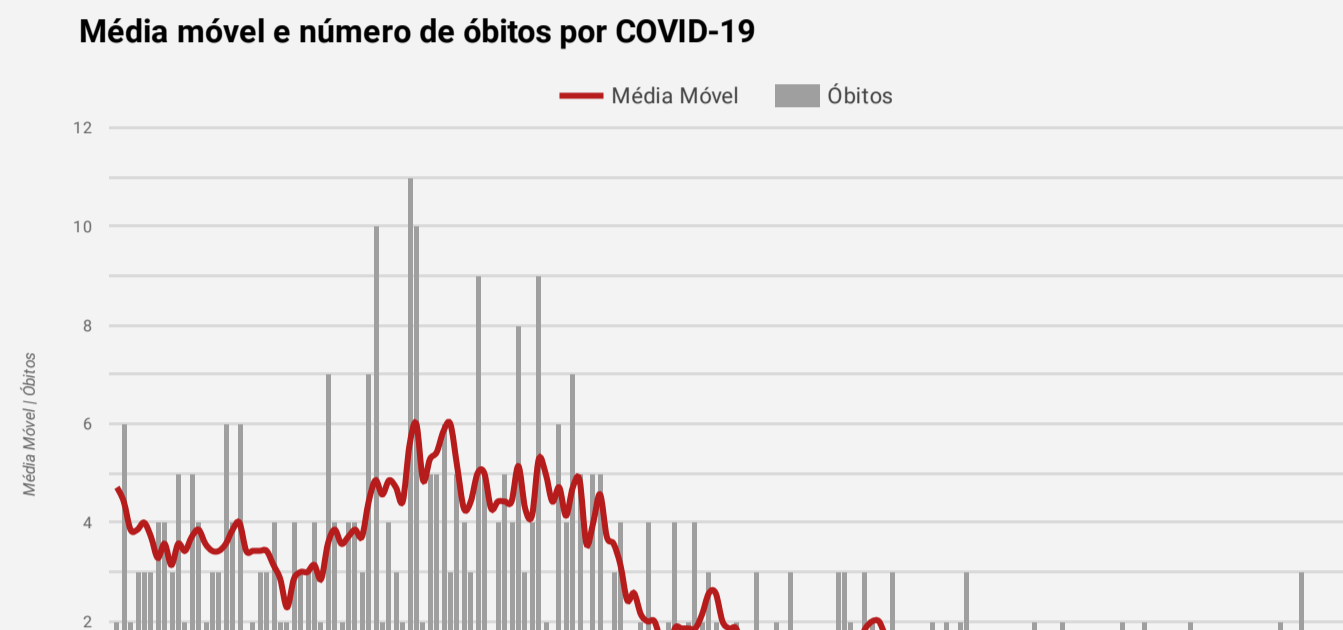
Descrição da média móvel

Data	Resultado	Descrição	Média Móv...
15 de out. de 2021	▼	O número diário de casos de COVID-19 diminuiu em comparação à 14 dias atrás	29
14 de out. de 2021	—	O número diário de casos de COVID-19 manteve-se similar em comparação à 14 dias atrás	32,57

Qual o significado do símbolo no resultado?

- ▲ = Alta (nº de casos confirmados aumentou em comparação à 2 semanas anteriores)
- = Estabilidade (nº de casos confirmados manteve-se similar em comparação à 2 semanas anteriores)
- ▼ = Queda (nº de casos confirmados diminuiu em comparação à 2 semanas anteriores)

Média móvel e número de óbitos por COVID-19



Descrição da média móvel

Data	Resultado	Descrição	Média Móv...
15 de out. de 2021	—	O número diário de óbitos por COVID-19 manteve-se similar em comparação à 14 dias atrás	0,71
14 de out. de 2021	▲	O número diário de óbitos por COVID-19 aumentou em comparação à 14 dias atrás	0,57

Qual o significado do símbolo no resultado?

- ▲ = Alta (nº de óbitos aumentou em comparação à 2 semanas anteriores)
- = Estabilidade (nº de óbitos manteve-se similar em comparação à 2 semanas anteriores)
- ▼ = Queda (nº de óbitos diminuiu em comparação à 2 semanas anteriores)



OCUPAÇÃO DE LEITOS

Ocupação de leitos por Hospital

Leitos UTI

Hospital	Existentes	Em Utilização	Taxa de Ocupação
Hospital Municipal Padre Germano Lauck	70	16	23%
Hospital Ministro Costa Cavalcanti	20	7	35%
Total UTI	90	23	26%

Leitos Enfermaria

Hospital	Existentes	Em Utilização	Taxa de Ocupação
Hospital Municipal Padre Germano Lauck	67	11	16%
Hospital Ministro Costa Cavalcanti	10	1	10%
Total Enfermaria	77	12	16%

Número de internados em leitos exclusivo COVID-19 segundo município de residência (confirmados e suspeitos)

Município	Regional de Saúde	UTI ①	Enfermaria Adulto ②	Pediatria
Foz do Iguaçu	9ª Regional de Saúde	20	11	1
Santa Terezinha de Itaipu	9ª Regional de Saúde	2	0	0
Matelândia	9ª Regional de Saúde	1	0	0
Ramilândia	9ª Regional de Saúde	0	0	0
Medianeira	9ª Regional de Saúde	0	0	0
São Miguel do Iguaçu	9ª Regional de Saúde	0	0	0
Outras localidades	Outros	0	0	0
Itaipulândia	9ª Regional de Saúde	0	0	0
Total geral		23	11	1



PANORAMA



Mundo

Brasil

Paraná

9ª Regional

Foz do Iguaçu

	Mundo	Brasil	Paraná	9ª Regional	Foz do Iguaçu
Casos	238.521.855	21.597.949	1.526.326	66.708	44.724
Óbitos	4.863.818	601.574	39.438	1.603	1.143
Letalidade	2,04%	2,79%	2,58%	2,40%	2,56%

Fonte: Dados Mundo obtidos da Organização Mundial da Saúde. Dados Brasil obtidos do Painel Coronavírus Brasil do Ministério da Saúde. Dados Paraná e 9ª Regional obtidos do Informe Epidemiológico da Secretaria Estadual da Saúde do Paraná. Dados Foz do Iguaçu obtidos da Vigilância Epidemiológica do município de Foz do Iguaçu. Dados preliminares sujeitos a alterações.



PERFIL DOS CASOS CONFIRMADOS

Confirmados por Faixa Etária



Confirmados por Sexo



EXAMES LABORATORIAIS

Em Foz do Iguaçu, foram realizadas:

123.767

Investigações

44.724

Confirmados

79.043

Negativos

35.739

RT-PCR

8.820

Testes Rápidos

165

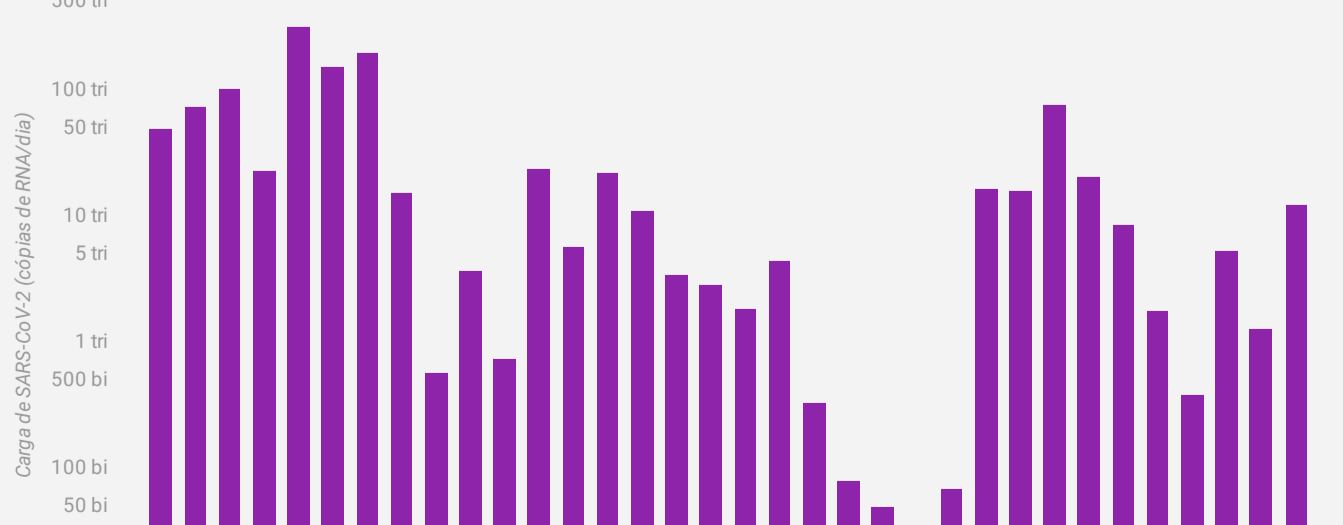
Clínico-Epidemiológico



MONITORAMENTO DO ESGOTO

Monitoramento do esgoto como ferramenta de Vigilância Epidemiológica

Evolução da carga do SARS-CoV-2 (cópias de RNA/dia) no esgoto



* Embora possa ser detectado nas amostras coletadas no esgoto, o Sars-CoV-2 não está na sua forma ativa e infecciosa, portanto, não há risco de transmissão pelo esgoto.

Para mais informações sobre o Projeto Monitora COVID-19: www.pti.org.br/projetomonitracovid19