



## CONFIRMADOS

**75**

**Novos casos confirmados em:**  
27 de set. de 2021


**1**

**Novos óbitos em:**  
27 de set. de 2021

Em Foz do Iguaçu, foram registrados:

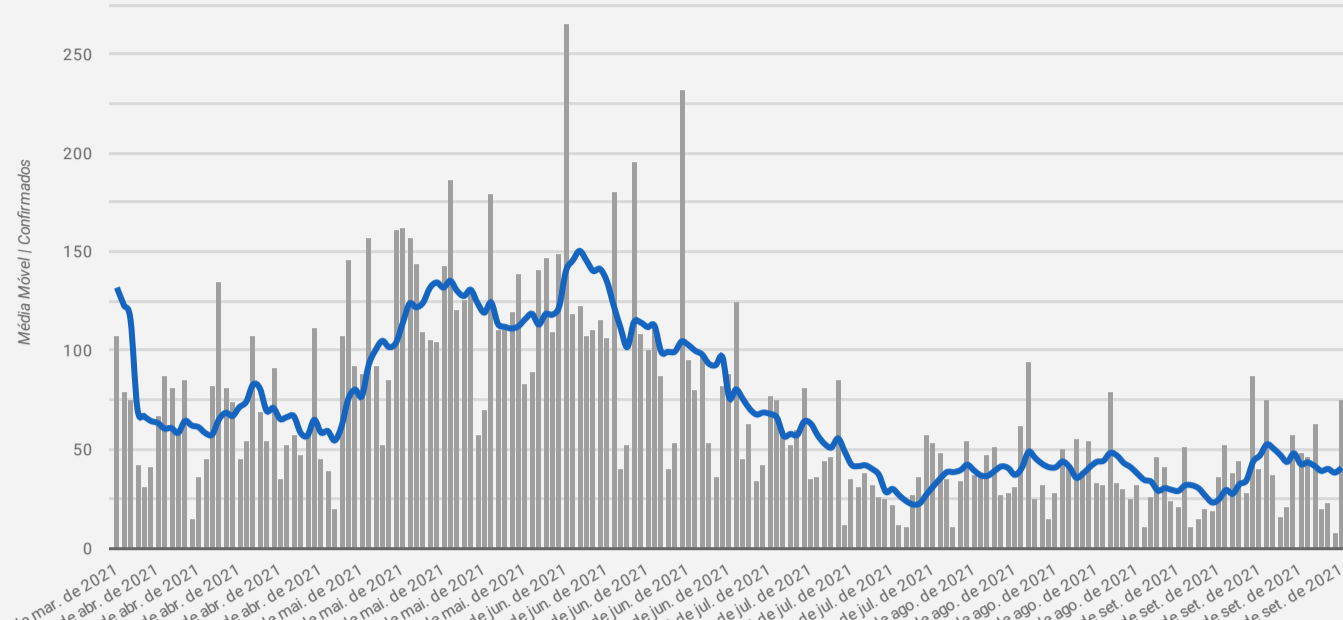
**44.186**

Casos confirmados de COVID-19



## MÉDIA MÓVEL

### Média móvel e número de casos confirmados de COVID-19



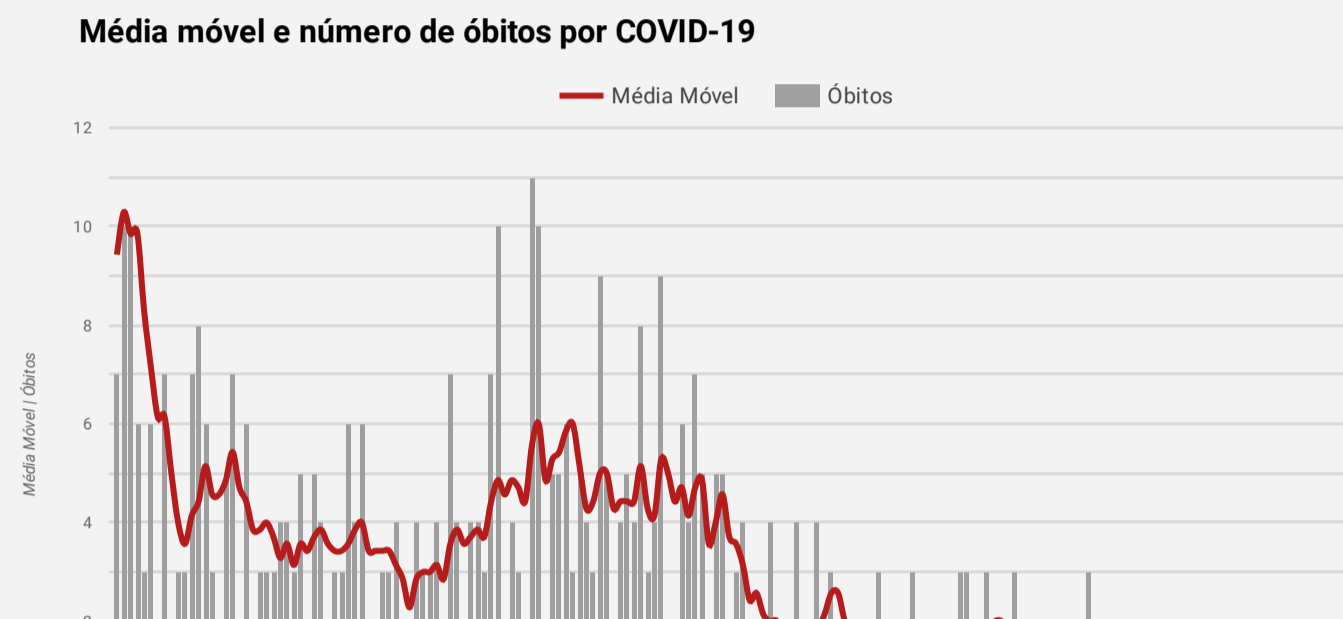
#### Descrição da média móvel

Data	Resulta...	Descrição	Média Mouv...
27 de set. de 2021	▲	O número diário de casos de COVID-19 aumentou em comparação à 14 dias atrás	40,71
26 de set. de 2021	▲	O número diário de casos de COVID-19 aumentou em comparação à 14 dias atrás	38,29

#### Qual o significado do símbolo no resultado?

- ▲ = Alta (nº de casos confirmados aumentou em comparação à 2 semanas anteriores)
- = Estabilidade (nº de casos confirmados manteve-se similar em comparação à 2 semanas anteriores)
- ▼ = Queda (nº de casos confirmados diminuiu em comparação à 2 semanas anteriores)

### Média móvel e número de óbitos por COVID-19



#### Descrição da média móvel

Data	Resulta...	Descrição	Média Mouv...
27 de set. de 2021	—	O número diário de óbitos por COVID-19 manteve-se similar em comparação à 14 dias atrás	0,57
26 de set. de 2021	▼	O número diário de óbitos por COVID-19 diminuiu em comparação à 14 dias atrás	0,43

#### Qual o significado do símbolo no resultado?

- ▲ = Alta (nº de óbitos aumentou em comparação à 2 semanas anteriores)
- = Estabilidade (nº de óbitos manteve-se similar em comparação à 2 semanas anteriores)
- ▼ = Queda (nº de óbitos diminuiu em comparação à 2 semanas anteriores)



## OCUPAÇÃO DE LEITOS

### Ocupação de leitos por Hospital

#### Leitos UTI

Hospital	Existentes	Em Utilização	Taxa de Ocupação
Hospital Municipal Padre Germano Lauck	70	23	33%
Hospital Ministro Costa Cavalcanti	20	9	45%
<b>Total UTI</b>	<b>90</b>	<b>32</b>	<b>36%</b>

#### Leitos Enfermaria

Hospital	Existentes	Em Utilização	Taxa de Ocupação
Hospital Municipal Padre Germano Lauck	67	13	19%
Hospital Ministro Costa Cavalcanti	10	3	30%
<b>Total Enfermaria</b>	<b>77</b>	<b>16</b>	<b>21%</b>

### Número de internados em leitos exclusivo COVID-19 segundo município de residência (confirmados e suspeitos)

Município	Regional de Saúde	UTI ①	Enfermaria Adulto ②	Pediatria
Foz do Iguaçu	9ª Regional de Saúde	30	14	1
Santa Terezinha de Itaipu	9ª Regional de Saúde	2	0	1
Ramilândia	9ª Regional de Saúde	0	0	0
Medianeira	9ª Regional de Saúde	0	0	0
São Miguel do Iguaçu	9ª Regional de Saúde	0	0	0
Matelândia	9ª Regional de Saúde	0	0	0
Outras localidades	Outros	0	0	0
Itaipulândia	9ª Regional de Saúde	0	0	0
<b>Total geral</b>		<b>32</b>	<b>14</b>	<b>2</b>



## PANORAMA



**Mundo**



**Brasil**



**Paraná**



**9ª Regional**



**Foz do Iguaçu**

Casos	230.418.451	21.343.304	1.498.254	65.942	44.186
Óbitos	4.724.876	594.200	38.670	1.632	1.132
Letalidade	2,05%	2,78%	2,58%	2,47%	2,56%

Fonte: Dados Mundo obtidos da Organização Mundial da Saúde. Dados Brasil obtidos do Painel Coronavírus Brasil do Ministério da Saúde. Dados Paraná e 9ª Regional obtidos do Informe Epidemiológico da Secretaria Estadual da Saúde do Paraná. Dados Foz do Iguaçu obtidos da Vigilância Epidemiológica do município de Foz do Iguaçu. Dados preliminares sujeitos a alterações.



## PERFIL DOS CASOS CONFIRMADOS

### Confirmados por Faixa Etária



### Confirmados por Sexo



## EXAMES LABORATORIAIS

Em Foz do Iguaçu, foram realizadas:

**119.884**

Investigações

**44.186**

Confirmados

**75.698**

Negativos

**35.337**

RT-PCR

**8.684**

Testes Rápidos

**165**

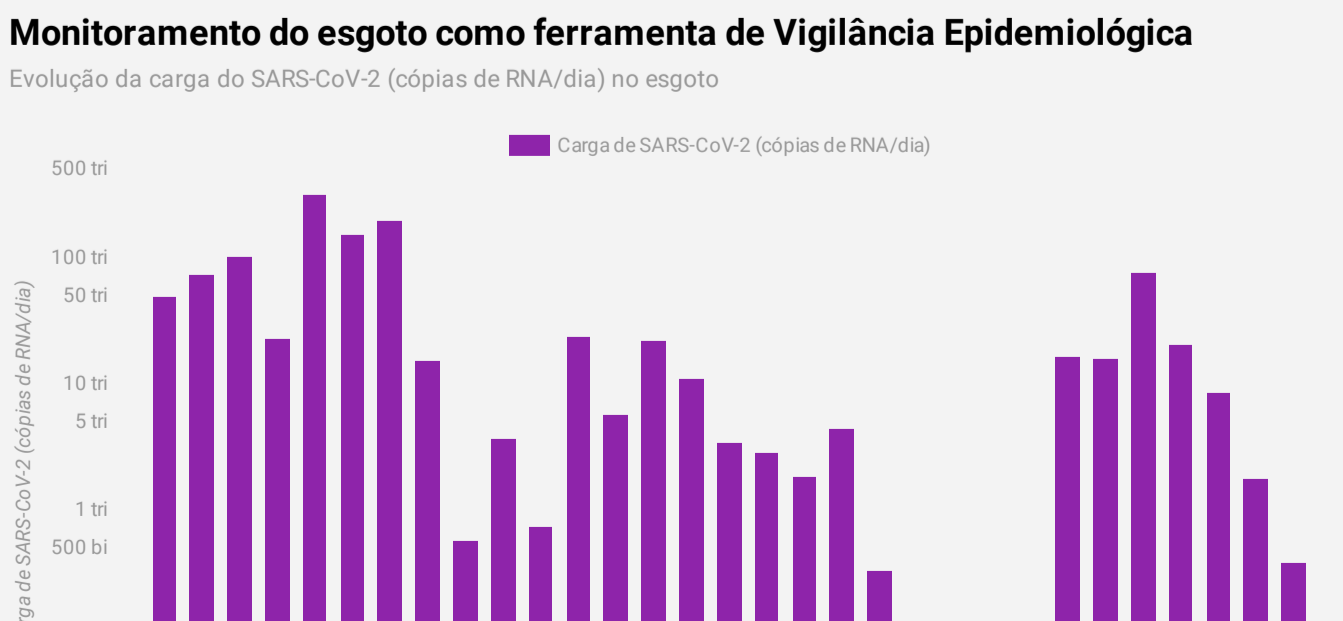
Clínico-Epidemiológico



## MONITORAMENTO DO ESGOTO

### Monitoramento do esgoto como ferramenta de Vigilância Epidemiológica

Evolução da carga do SARS-CoV-2 (cópias de RNA/dia) no esgoto



\* Embora possa ser detectado nas amostras coletadas no esgoto, o Sars-CoV-2 não está na sua forma ativa e infecciosa, portanto, não há risco de transmissão pelo esgoto.

Para mais informações sobre o Projeto Monitora COVID-19: [www.pti.org.br/projetomonitracovid19](http://www.pti.org.br/projetomonitracovid19)