



CONFIRMADOS

36

Novos casos confirmados em:

27 de jul. de 2021

1

Novos óbitos em:

27 de jul. de 2021

Em Foz do Iguaçu, foram registrados:

41.755

Casos confirmados de COVID-19

40.502 Recuperados **97,00%**

112 Isolamento Domiciliar **0,27%**

58 Internados Leito COVID - Foz do Iguaçu **0,14%**

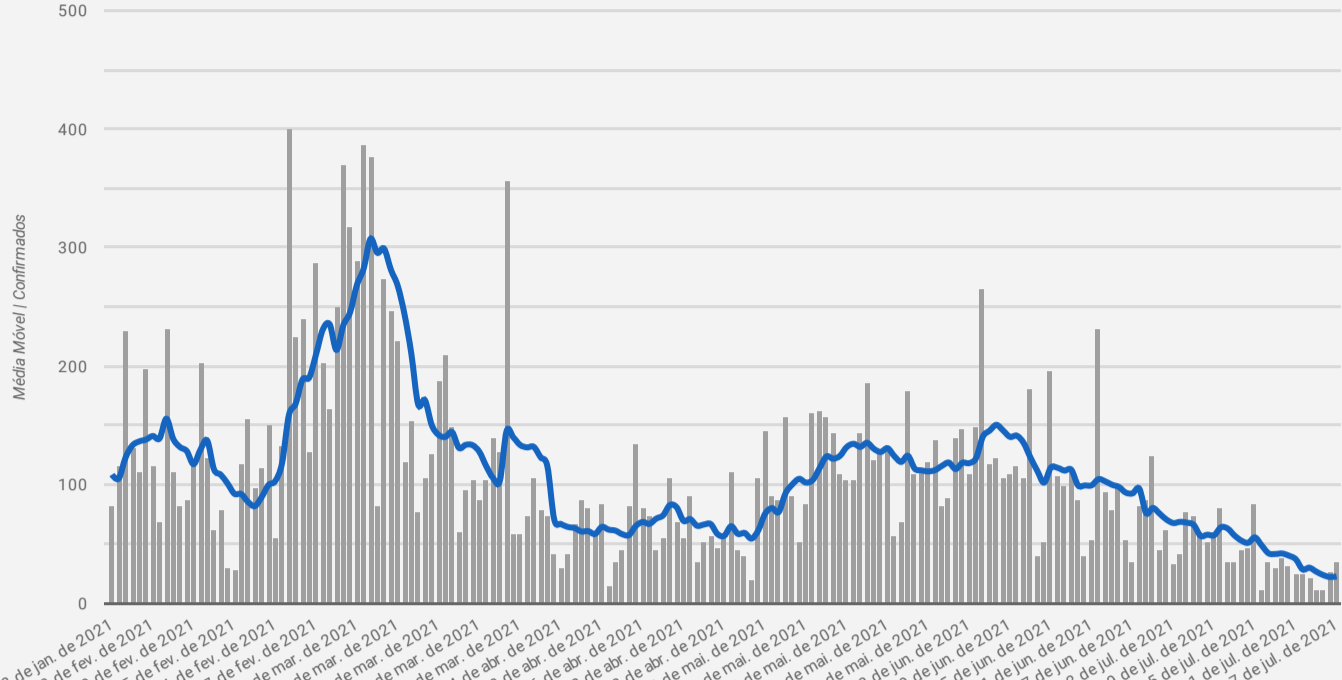
9 Internados Outra unidade hospitalar **0,02%**

1.074 Óbitos **2,57%**



MÉDIA MÓVEL

Média móvel e número de casos confirmados de COVID-19



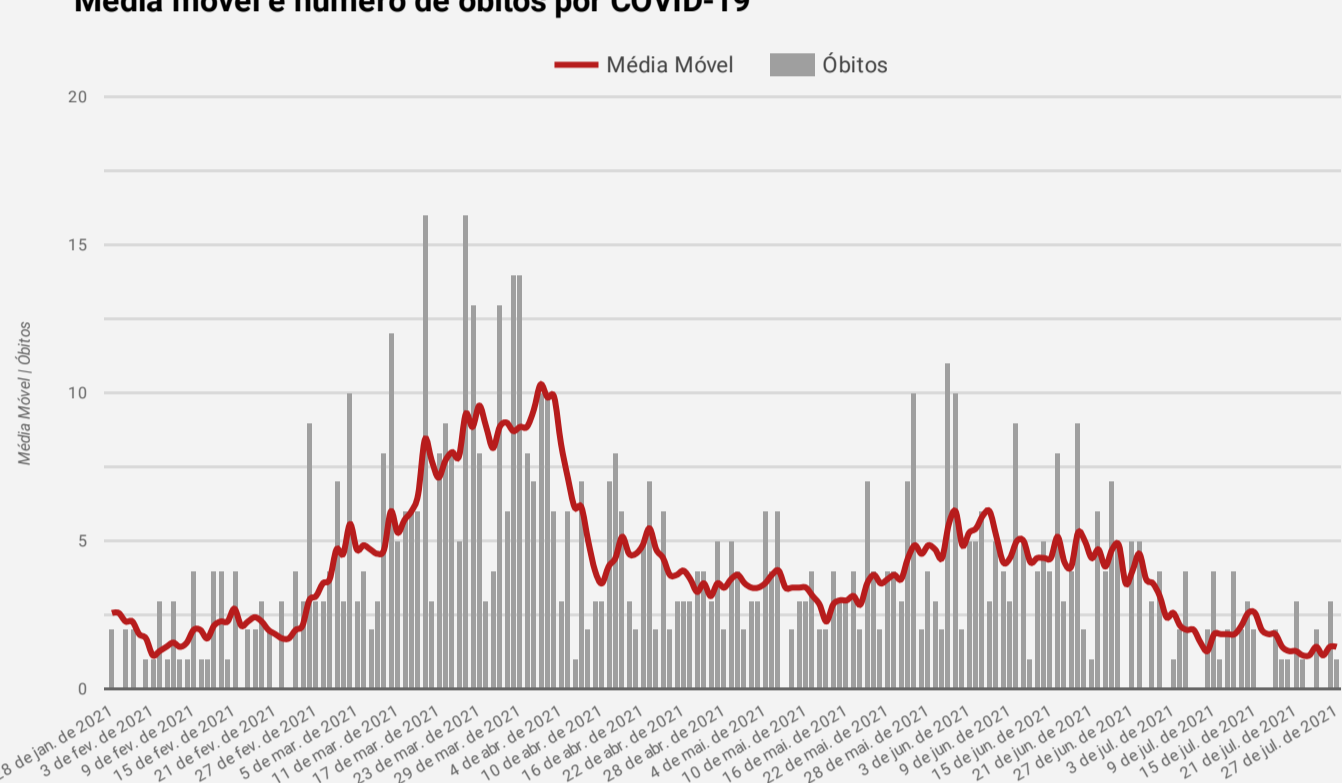
Descrição da média móvel

Data	Resultado	Descrição	Média Móv...
27 de jul. de 2021	▼	O número diário de casos de COVID-19 diminuiu em comparação à 14 dias atrás	22,71
26 de jul. de 2021	▼	O número diário de casos de COVID-19 diminuiu em comparação à 14 dias atrás	22,14

Qual o significado do símbolo no resultado?

- ▲ = Alta (nº de casos confirmados aumentou em comparação à 2 semanas anteriores)
- ▬ = Estabilidade (nº de casos confirmados manteve-se similar em comparação à 2 semanas anteriores)
- ▼ = Queda (nº de casos confirmados diminuiu em comparação à 2 semanas anteriores)

Média móvel e número de óbitos por COVID-19



Descrição da média móvel

Data	Resultado	Descrição	Média Móv...
27 de jul. de 2021	▬	O número diário de óbitos por COVID-19 manteve-se similar em comparação à 14 dias atrás	1,43
26 de jul. de 2021	▼	O número diário de óbitos por COVID-19 diminuiu em comparação à 14 dias atrás	1,43

Qual o significado do símbolo no resultado?

- ▲ = Alta (nº de óbitos aumentou em comparação à 2 semanas anteriores)
- ▬ = Estabilidade (nº de óbitos manteve-se similar em comparação à 2 semanas anteriores)
- ▼ = Queda (nº de óbitos diminuiu em comparação à 2 semanas anteriores)



OCUPAÇÃO DE LEITOS

Ocupação de leitos por Hospital

Leitos UTI

Hospital	Existentes	Em Utilização	Taxa de Ocupação
Hospital Municipal Padre Germano Lauck	70	56	80%
Hospital Ministro Costa Cavalcanti	40	12	30%
Total UTI	110	68	62%

Leitos Enfermaria

Hospital	Existentes	Em Utilização	Taxa de Ocupação
Hospital Municipal Padre Germano Lauck	67	18	27%
Hospital Ministro Costa Cavalcanti	10	1	10%
Total Enfermaria	77	19	25%

Número de internados leitos COVID-19 segundo município de residência

Município	Regional de Saúde	UTI 1	Enfermaria Adulto 2	Pediatria
Foz do Iguaçu	9ª Regional de Saúde	58	15	1
Santa Terezinha de Itaipu	9ª Regional de Saúde	6	1	0
Outras localidades	Outros	4	0	0
São Miguel do Iguaçu	9ª Regional de Saúde	0	1	1
Serranópolis	9ª Regional de Saúde	0	0	0
Medianeira	9ª Regional de Saúde	0	0	0
Matelândia	9ª Regional de Saúde	0	0	0
Itaipulândia	9ª Regional de Saúde	0	0	0
Total geral		68	17	2



PANORAMA



Mundo



Brasil



Paraná



9ª Regional



Foz do Iguaçu

Casos

193.798.265

19.688.663

1.359.778

64.001

41.755

Óbitos

4.158.041

549.924

34.314

1.503

1.074

Letalidade

2,15%

2,79%

2,52%

2,35%

2,57%

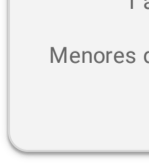


PERFIL DOS CASOS CONFIRMADOS

Confirmados por Faixa Etária



Confirmados por Sexo



EXAMES LABORATORIAIS

Em Foz do Iguaçu, foram realizadas:

106.659

Investigações

41.755

Confirmados

64.904

Negativos

33.470

RT-PCR

8.121

Testes Rápidos

164

Clínico-Epidemiológico