



CONFIRMADOS

58

Novos casos confirmados em:

23 de mai. de 2021

4

Novos óbitos em:

23 de mai. de 2021

Em Foz do Iguaçu, foram registrados:

36.352

Casos confirmados de COVID-19

34.770 Recuperados **95,65%**

560 Isolamento Domiciliar **1,54%**

150 Internados Leito COVID - Foz do Iguaçu **0,41%**

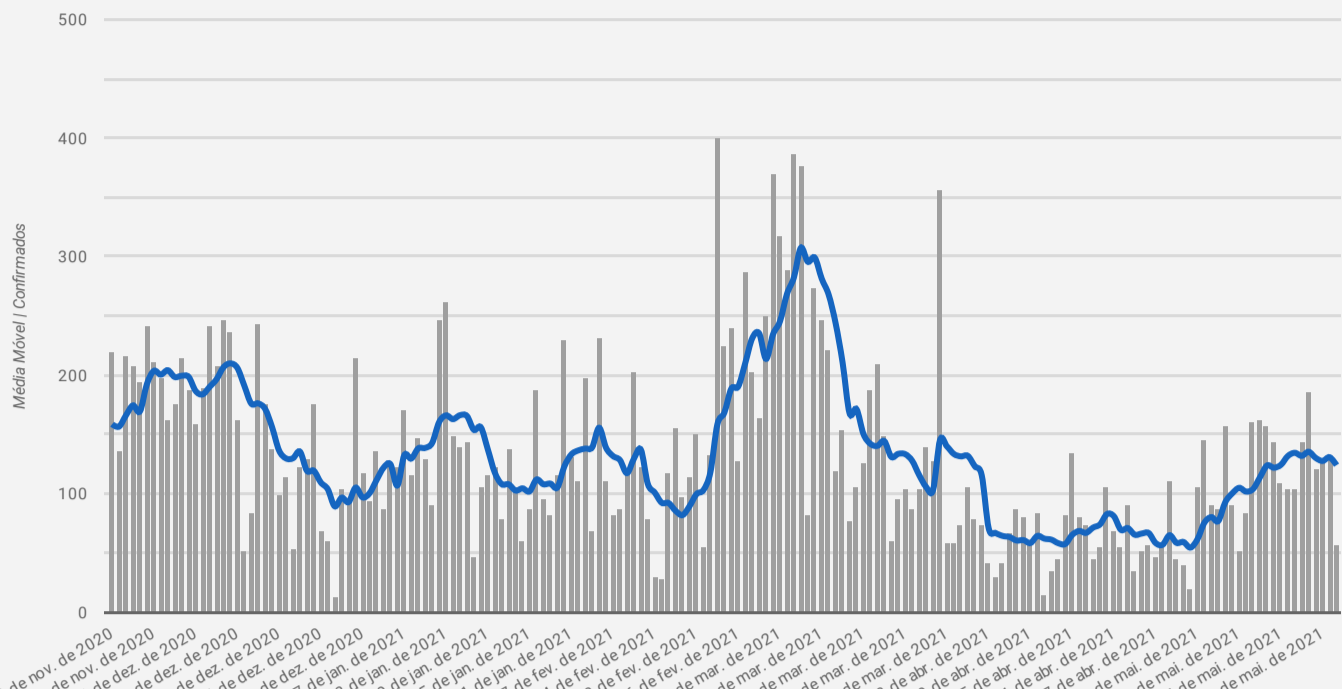
18 Internados Outra unidade hospitalar **0,05%**

854 Óbitos **2,35%**



MÉDIA MÓVEL

Média móvel e número de casos confirmados de COVID-19



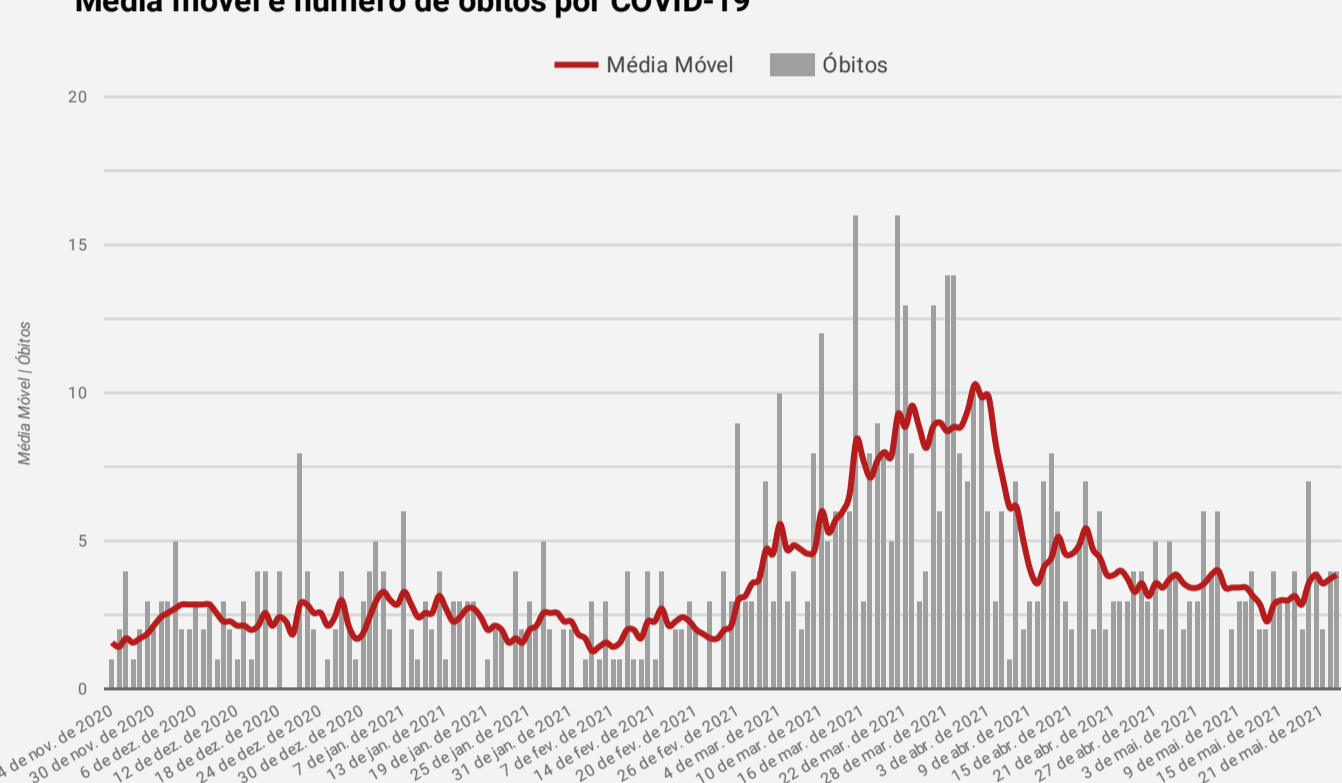
Descrição da média móvel

Data	Resultado	Descrição	Média Móv...
23 de mai. de 2021	▲	O número diário de casos de COVID-19 aumentou em comparação à 14 dias atrás	124,14
22 de mai. de 2021	▲	O número diário de casos de COVID-19 aumentou em comparação à 14 dias atrás	130,86

Qual o significado do símbolo no resultado?

- ▲ = Alta (nº de casos confirmados aumentou em comparação à 2 semanas anteriores)
- ▬ = Estabilidade (nº de casos confirmados manteve-se similar em comparação à 2 semanas anteriores)
- ▼ = Queda (nº de casos confirmados diminuiu em comparação à 2 semanas anteriores)

Média móvel e número de óbitos por COVID-19



Descrição da média móvel

Data	Resultado	Descrição	Média Móv...
23 de mai. de 2021	▬	O número diário de óbitos por COVID-19 manteve-se similar em comparação à 14 dias atrás	3,86
22 de mai. de 2021	▬	O número diário de óbitos por COVID-19 manteve-se similar em comparação à 14 dias atrás	3,71

Qual o significado do símbolo no resultado?

- ▲ = Alta (nº de óbitos aumentou em comparação à 2 semanas anteriores)
- ▬ = Estabilidade (nº de óbitos manteve-se similar em comparação à 2 semanas anteriores)
- ▼ = Queda (nº de óbitos diminuiu em comparação à 2 semanas anteriores)



OCUPAÇÃO DE LEITOS

Ocupação de leitos por Hospital

Leitos UTI

Hospital	Existentes	Em Utilização	Taxa de Ocupação
Hospital Municipal Padre Germano Lauck	70	70	100%
Hospital Ministro Costa Cavalcanti	55	43	78%
Total UTI	125	113	90%

Leitos Enfermaria

Hospital	Existentes	Em Utilização	Taxa de Ocupação
Hospital Municipal Padre Germano Lauck	67	43	64%
Hospital Ministro Costa Cavalcanti	22	14	64%
Total Enfermaria	89	57	64%

Número de internados leitos COVID-19 segundo município de residência

Município	Regional de Saúde	UTI 1	Enfermaria Adulto 2	Pediatria
Foz do Iguaçu	9ª Regional de Saúde	101	54	1
Santa Terezinha de Itaipu	9ª Regional de Saúde	6	0	0
Outras localidades	Outros	5	0	0
Medianeira	9ª Regional de Saúde	1	0	0
Serranópolis	9ª Regional de Saúde	0	1	0
São Miguel do Iguaçu	9ª Regional de Saúde	0	1	0
Ramilândia	9ª Regional de Saúde	0	0	0
Missal	9ª Regional de Saúde	0	0	0
Total geral		113	56	1



PANORAMA



Mundo



Brasil



Paraná



9ª Regional



Foz do Iguaçu

Casos

165.158.285

15.970.949

1.053.718

54.328

36.352

Óbitos

3.425.017

446.309

25.337

1.102

854

Letalidade

2,07%

2,79%

2,40%

2,03%

2,35%

Fonte: Dados Mundo obtidos da Organização Mundial da Saúde. Dados Brasil obtidos do Painel Coronavírus Brasil do Ministério da Saúde. Dados Paraná e 9ª Regional obtidos do Informe Epidemiológico da Secretaria Estadual da Saúde do Paraná. Dados Foz do Iguaçu obtidos da Vigilância Epidemiológica do município de Foz do Iguaçu. Dados preliminares sujeitos a alterações.


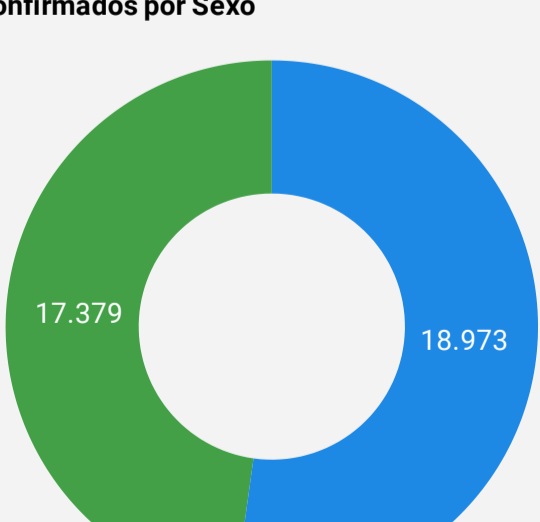


PERFIL DOS CASOS CONFIRMADOS

Confirmados por Faixa Etária



Confirmados por Sexo



EXAMES LABORATORIAIS

Em Foz do Iguaçu, foram realizadas:

92.280

Investigações

36.352

Confirmados

55.928

Negativos

29.543

RT-PCR

6.654

Testes Rápidos

155

Clínico-Epidemiológico