



CONFIRMADOS

120

Novos casos confirmados em:

28 de mai. de 2021

4

Novos óbitos em:

28 de mai. de 2021

Em Foz do Iguaçu, foram registrados:

36.942

Casos confirmados de COVID-19

35.434 Recuperados **95,92%**

476 Isolamento Domiciliar **1,29%**

121 Internados Leito COVID - Foz do Iguaçu **0,33%**

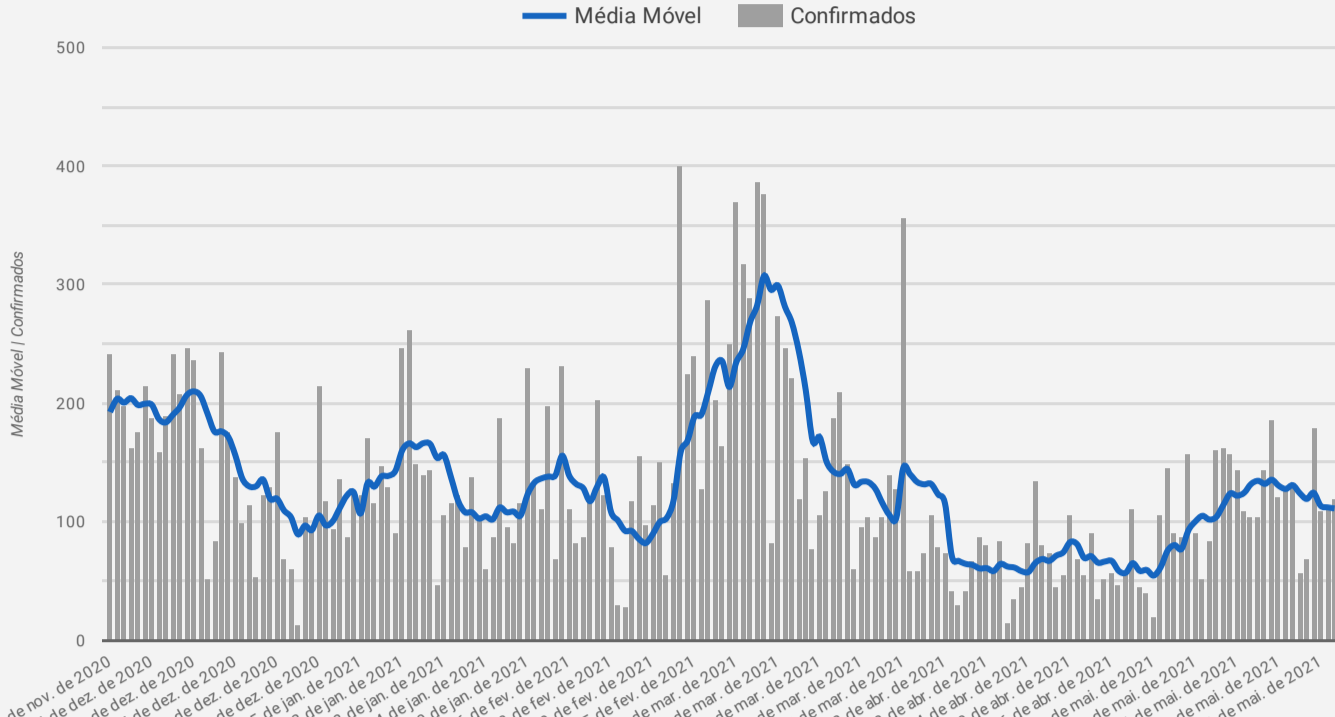
31 Internados Outra unidade hospitalar **0,08%**

880 Óbitos **2,38%**



MÉDIA MÓVEL

Média móvel e número de casos confirmados de COVID-19



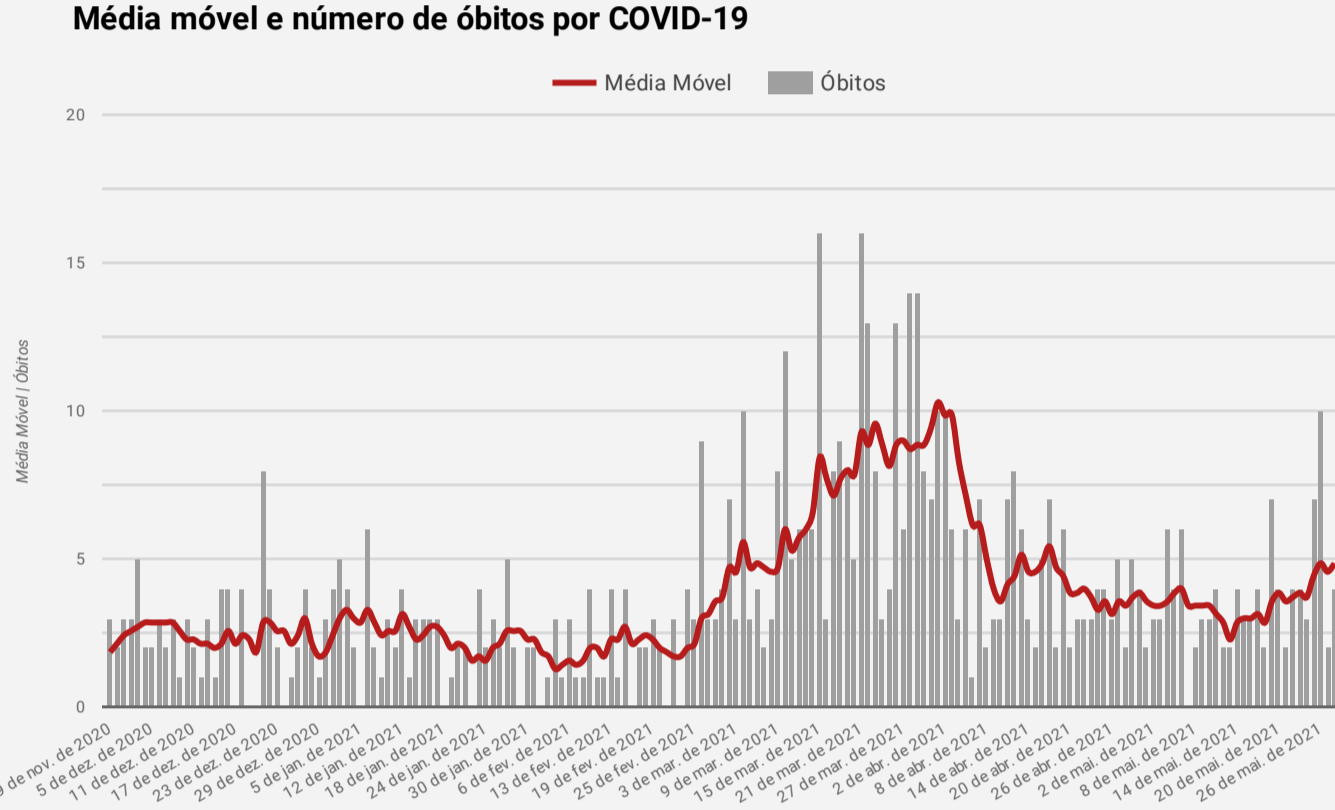
Descrição da média móvel

Data	Resultado	Descrição	Média Móv...
28 de mai. de 2021	—	O número diário de casos de COVID-19 manteve-se similar em comparação à 14 dias atrás	111,29
27 de mai. de 2021	—	O número diário de casos de COVID-19 manteve-se similar em comparação à 14 dias atrás	112,14

Qual o significado do símbolo no resultado?

- ▲ = Alta (nº de casos confirmados aumentou em comparação à 2 semanas anteriores)
- = Estabilidade (nº de casos confirmados manteve-se similar em comparação à 2 semanas anteriores)
- ▼ = Queda (nº de casos confirmados diminuiu em comparação à 2 semanas anteriores)

Média móvel e número de óbitos por COVID-19



Descrição da média móvel

Data	Resultado	Descrição	Média Móv...
28 de mai. de 2021	▲	O número diário de óbitos por COVID-19 aumentou em comparação à 14 dias atrás	4,86
27 de mai. de 2021	▲	O número diário de óbitos por COVID-19 aumentou em comparação à 14 dias atrás	4,57

Qual o significado do símbolo no resultado?

- ▲ = Alta (nº de óbitos aumentou em comparação à 2 semanas anteriores)
- = Estabilidade (nº de óbitos manteve-se similar em comparação à 2 semanas anteriores)
- ▼ = Queda (nº de óbitos diminuiu em comparação à 2 semanas anteriores)



OCUPAÇÃO DE LEITOS

Ocupação de leitos por Hospital

Leitos UTI

Hospital	Existentes	Em Utilização	Taxa de Ocupação
Hospital Municipal Padre Germano Lauck	70	70	100%
Hospital Ministro Costa Cavalcanti	55	45	82%
Total UTI	125	115	92%

Leitos Enfermaria

Hospital	Existentes	Em Utilização	Taxa de Ocupação
Hospital Municipal Padre Germano Lauck	67	38	57%
Hospital Ministro Costa Cavalcanti	22	9	41%
Total Enfermaria	89	47	53%

Número de internados leitos COVID-19 segundo município de residência

Município	Regional de Saúde	UTI 1	Enfermaria Adulto 2	Pediatria
Foz do Iguaçu	9ª Regional de Saúde	95	39	2
Santa Terezinha de Itaipu	9ª Regional de Saúde	8	1	0
Outras localidades	Outros	6	0	0
Medianeira	9ª Regional de Saúde	3	1	0
São Miguel do Iguaçu	9ª Regional de Saúde	1	2	0
Matelândia	9ª Regional de Saúde	1	2	0
Serranópolis	9ª Regional de Saúde	1	0	0
Ramilândia	9ª Regional de Saúde	0	0	0
Total geral		115	45	2



PANORAMA



Mundo



Brasil



Paraná



9ª Regional



Foz do Iguaçu

Casos

167.959.998

16.274.965

1.073.391

54.837

36.942

Óbitos

3.492.673

454.429

25.819

1.132

880

Letalidade

2,08%

2,79%

2,41%

2,06%

2,38%

Fonte: Dados Mundo obtidos da Organização Mundial da Saúde. Dados Brasil obtidos do Painel Coronavírus Brasil do Ministério da Saúde. Dados Paraná e 9ª Regional obtidos do Informe Epidemiológico da Secretaria Estadual da Saúde do Paraná. Dados Foz do Iguaçu obtidos da Vigilância Epidemiológica do município de Foz do Iguaçu. Dados preliminares sujeitos a alterações.


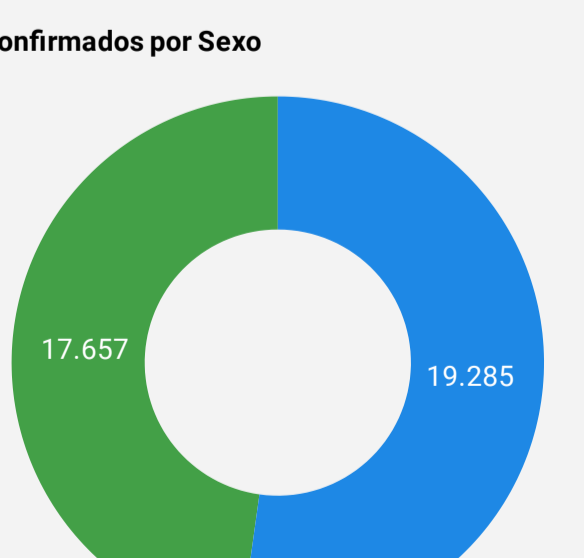


PERFIL DOS CASOS CONFIRMADOS

Confirmados por Faixa Etária



Confirmados por Sexo



EXAMES LABORATORIAIS

Em Foz do Iguaçu, foram realizadas:

93.177

Investigações

36.942

Confirmados

56.235

Negativos

29.904

RT-PCR

6.882

Testes Rápidos

156

Clínico-Epidemiológico