



CONFIRMADOS

110

Novos casos confirmados em:

26 de mai. de 2021

10

Novos óbitos em:

26 de mai. de 2021

Em Foz do Iguaçu, foram registrados:

36.711

Casos confirmados de COVID-19

35.151 Recuperados **95,75%**

527 Isolamento Domiciliar **1,44%**

132 Internados Leito COVID - Foz do Iguaçu **0,36%**

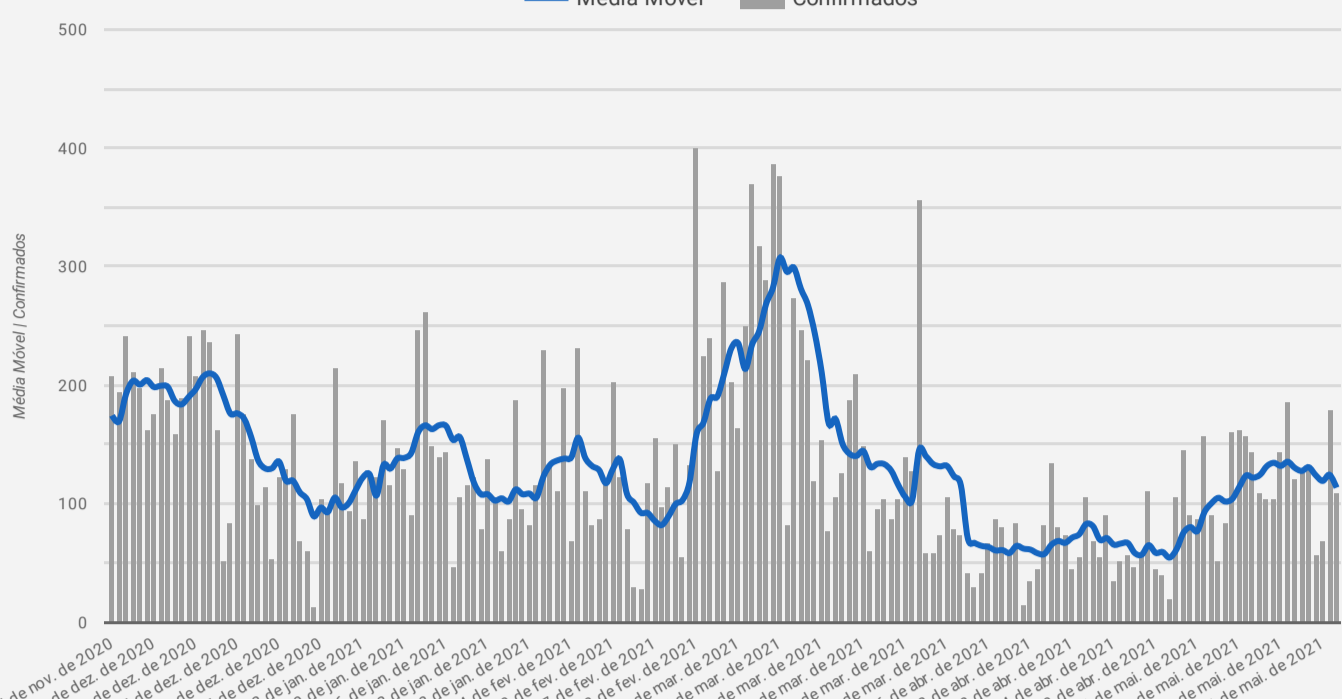
27 Internados Outra unidade hospitalar **0,07%**

874 Óbitos **2,38%**



MÉDIA MÓVEL

Média móvel e número de casos confirmados de COVID-19



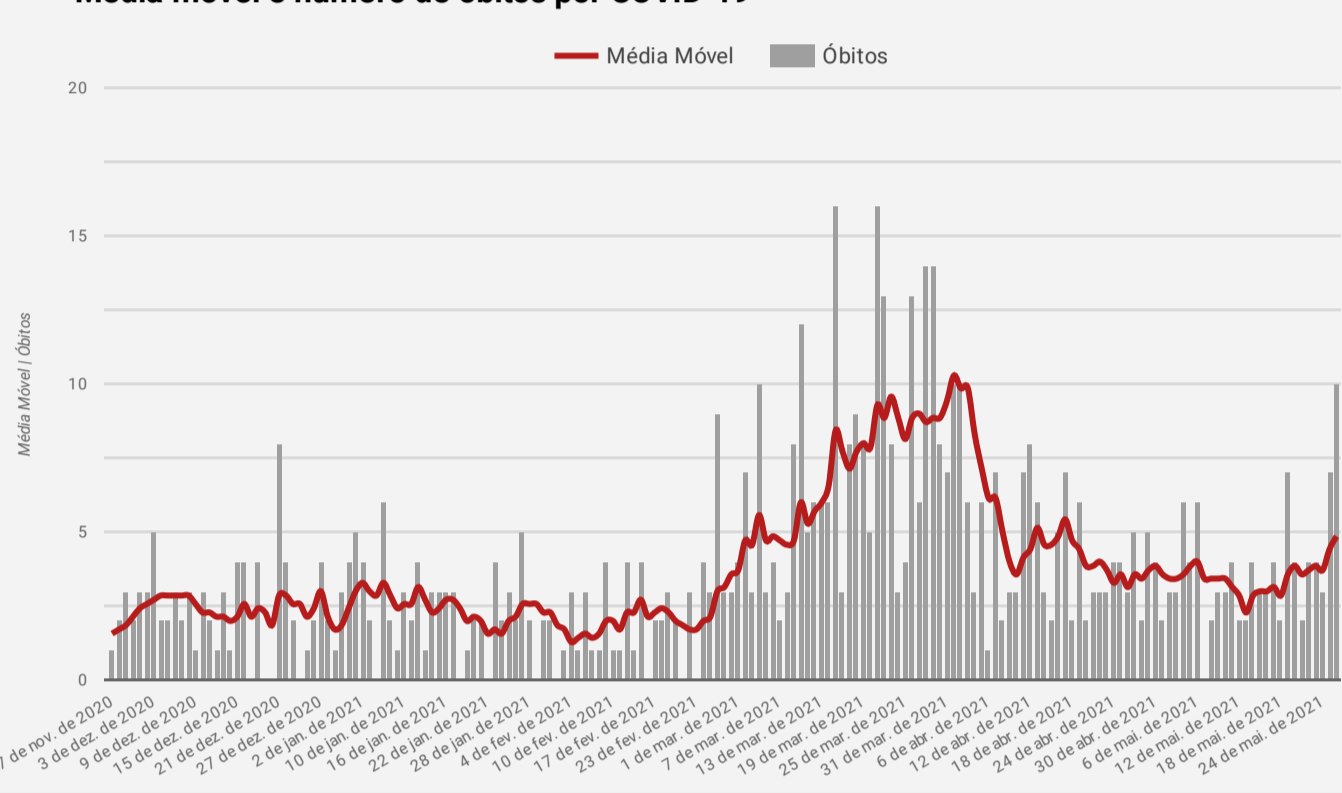
Descrição da média móvel

Data	Resultado	Descrição	Média Móv...
26 de mai. de 2021	—	O número diário de casos de COVID-19 manteve-se similar em comparação à 14 dias atrás	113,57
25 de mai. de 2021	▲	O número diário de casos de COVID-19 aumentou em comparação à 14 dias atrás	124,43

Qual o significado do símbolo no resultado?

- ▲ = Alta (nº de casos confirmados aumentou em comparação à 2 semanas anteriores)
- = Estabilidade (nº de casos confirmados manteve-se similar em comparação à 2 semanas anteriores)
- ▼ = Queda (nº de casos confirmados diminuiu em comparação à 2 semanas anteriores)

Média móvel e número de óbitos por COVID-19



Descrição da média móvel

Data	Resultado	Descrição	Média Móv...
26 de mai. de 2021	▲	O número diário de óbitos por COVID-19 aumentou em comparação à 14 dias atrás	4,86
25 de mai. de 2021	▲	O número diário de óbitos por COVID-19 aumentou em comparação à 14 dias atrás	4,43

Qual o significado do símbolo no resultado?

- ▲ = Alta (nº de óbitos aumentou em comparação à 2 semanas anteriores)
- = Estabilidade (nº de óbitos manteve-se similar em comparação à 2 semanas anteriores)
- ▼ = Queda (nº de óbitos diminuiu em comparação à 2 semanas anteriores)



OCUPAÇÃO DE LEITOS

Ocupação de leitos por Hospital

Leitos UTI

Hospital	Existentes	Em Utilização	Taxa de Ocupação
Hospital Municipal Padre Germano Lauck	70	69	99%
Hospital Ministro Costa Cavalcanti	55	44	80%
Total UTI	125	113	90%

Leitos Enfermaria

Hospital	Existentes	Em Utilização	Taxa de Ocupação
Hospital Municipal Padre Germano Lauck	67	30	45%
Hospital Ministro Costa Cavalcanti	22	13	59%
Total Enfermaria	89	43	48%

Número de internados leitos COVID-19 segundo município de residência

Município	Regional de Saúde	UTI 1	Enfermaria Adulto 2	Pediatria
Foz do Iguaçu	9ª Regional de Saúde	96	39	0
Santa Terezinha de Itaipu	9ª Regional de Saúde	7	1	0
Outras localidades	Outros	5	1	0
Medianeira	9ª Regional de Saúde	2	0	0
São Miguel do Iguaçu	9ª Regional de Saúde	1	2	0
Serranópolis	9ª Regional de Saúde	1	0	0
Matelândia	9ª Regional de Saúde	1	0	0
Ramilândia	9ª Regional de Saúde	0	0	0
Total geral		113	43	0



PANORAMA



Mundo



Brasil



Paraná



9ª Regional



Foz do Iguaçu

Casos

167.252.150

16.120.756

1.061.876

54.529

36.711

Óbitos

3.467.663

449.858

25.519

1.110

874

Letalidade

2,07%

2,79%

2,40%

2,04%

2,38%




PERFIL DOS CASOS CONFIRMADOS

Confirmados por Faixa Etária



Confirmados por Sexo



EXAMES LABORATORIAIS

Em Foz do Iguaçu, foram realizadas:

92.783

Investigações

36.711

Confirmados

56.072

Negativos

29.790

RT-PCR

6.765

Testes Rápidos

156

Clínico-Epidemiológico