



CONFIRMADOS

179

Novos casos confirmados em:
25 de mai. de 2021

7

Novos óbitos em:
25 de mai. de 2021

Em Foz do Iguaçu, foram registrados:

36.601

Casos confirmados de COVID-19

35.041 Recuperados **95,74%**

521 Isolamento Domiciliar **1,42%**

152 Internados Leito COVID - Foz do Iguaçu **0,42%**

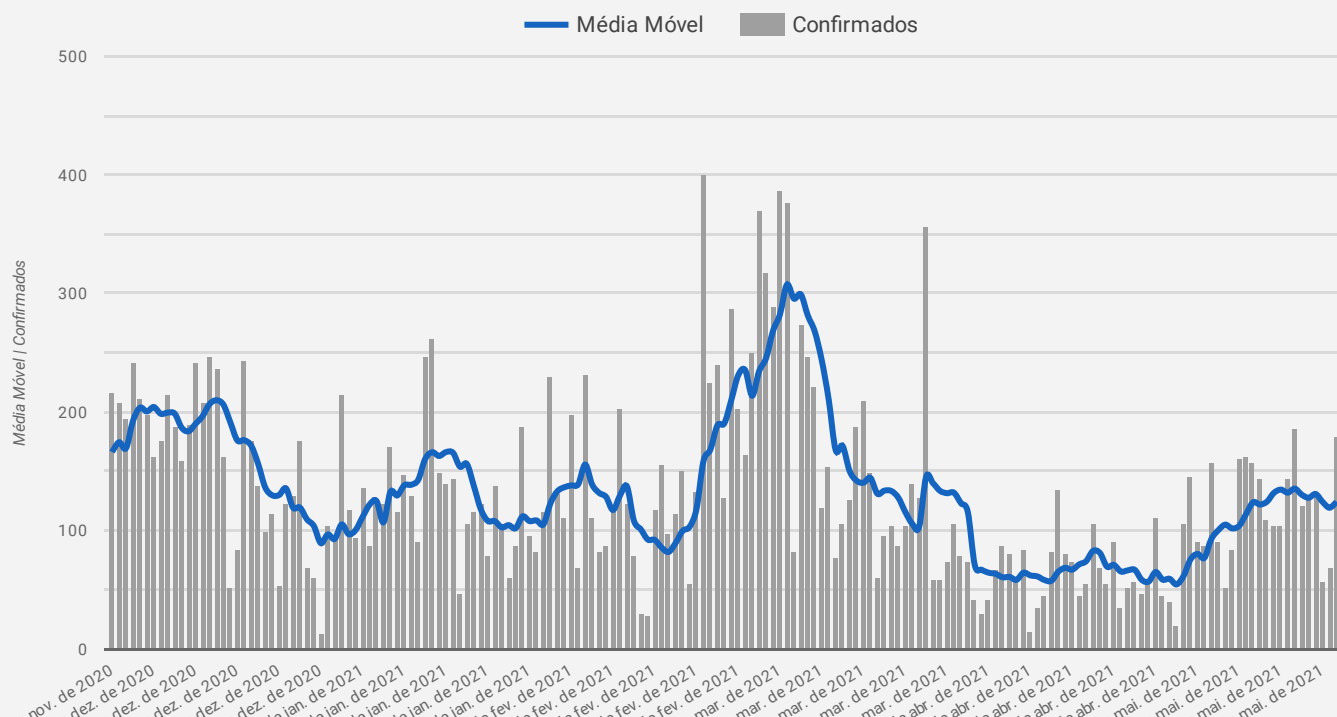
23 Internados Outra unidade hospitalar **0,06%**

864 Óbitos **2,36%**



MÉDIA MÓVEL

Média móvel e número de casos confirmados de COVID-19



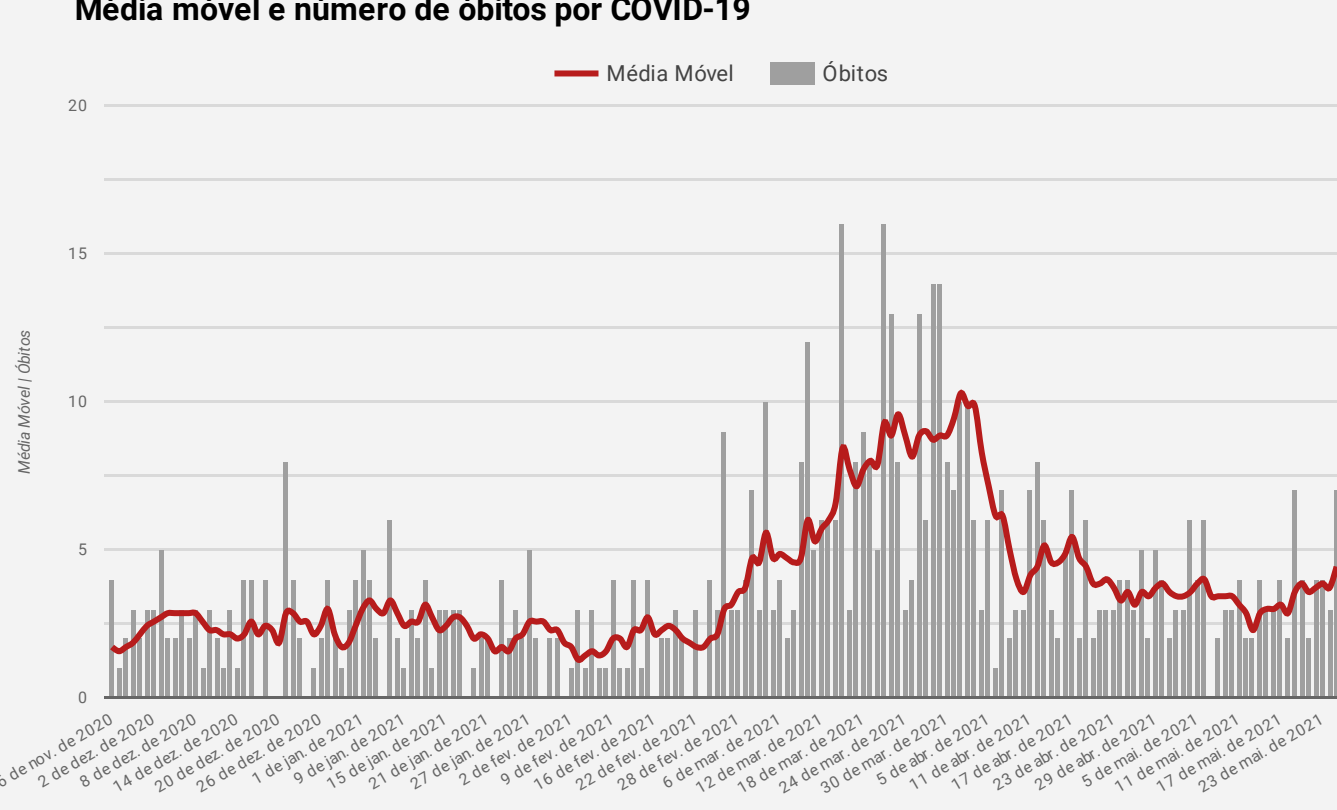
Descrição da média móvel

Data	Resultado	Descrição	Média Móv...
25 de mai. de 2021	▲	O número diário de casos de COVID-19 aumentou em comparação à 14 dias atrás	124,43
24 de mai. de 2021	▲	O número diário de casos de COVID-19 aumentou em comparação à 14 dias atrás	119,29

Qual o significado do símbolo no resultado?

- ▲ = Alta (nº de casos confirmados aumentou em comparação à 2 semanas anteriores)
- ▬ = Estabilidade (nº de casos confirmados manteve-se similar em comparação à 2 semanas anteriores)
- ▼ = Queda (nº de casos confirmados diminuiu em comparação à 2 semanas anteriores)

Média móvel e número de óbitos por COVID-19



Descrição da média móvel

Data	Resultado	Descrição	Média Móv...
25 de mai. de 2021	▲	O número diário de óbitos por COVID-19 aumentou em comparação à 14 dias atrás	4,43
24 de mai. de 2021	▬	O número diário de óbitos por COVID-19 manteve-se similar em comparação à 14 dias atrás	3,71

Qual o significado do símbolo no resultado?

- ▲ = Alta (nº de óbitos aumentou em comparação à 2 semanas anteriores)
- ▬ = Estabilidade (nº de óbitos manteve-se similar em comparação à 2 semanas anteriores)
- ▼ = Queda (nº de óbitos diminuiu em comparação à 2 semanas anteriores)



OCUPAÇÃO DE LEITOS

Ocupação de leitos por Hospital

Leitos UTI

Hospital	Existentes	Em Utilização	Taxa de Ocupação
Hospital Municipal Padre Germano Lauck	70	70	100%
Hospital Ministro Costa Cavalcanti	55	41	75%
Total UTI	125	111	89%

Leitos Enfermaria

Hospital	Existentes	Em Utilização	Taxa de Ocupação
Hospital Municipal Padre Germano Lauck	67	46	69%
Hospital Ministro Costa Cavalcanti	22	13	59%
Total Enfermaria	89	59	66%

Número de internados leitos COVID-19 segundo município de residência

Município	Regional de Saúde	UTI 1	Enfermaria Adulto 2	Pediatria
Foz do Iguaçu	9ª Regional de Saúde	97	53	1
Santa Terezinha de Itaipu	9ª Regional de Saúde	8	0	0
Outras localidades	Outros	5	1	0
Medianeira	9ª Regional de Saúde	1	0	0
São Miguel do Iguaçu	9ª Regional de Saúde	0	2	0
Serranópolis	9ª Regional de Saúde	0	1	0
Matelândia	9ª Regional de Saúde	0	1	0
Ramilândia	9ª Regional de Saúde	0	0	0
Total geral		111	58	1



PANORAMA



Mundo



Brasil



Paraná



9ª Regional



Foz do Iguaçu

Casos

166.814.851

16.083.258

1.056.568

54.394

36.601

Óbitos

3.458.905

449.068

25.418

1.106

864

Letalidade

2,07%

2,79%

2,41%

2,03%

2,36%


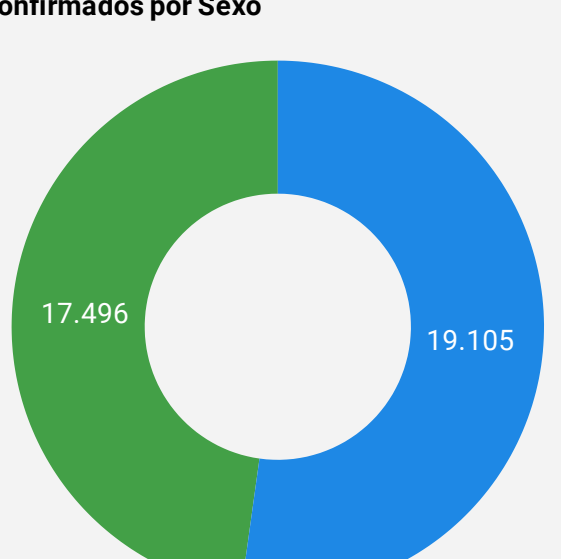


PERFIL DOS CASOS CONFIRMADOS

Confirmados por Faixa Etária



Confirmados por Sexo



EXAMES LABORATORIAIS

Em Foz do Iguaçu, foram realizadas:

92.596

Investigações

36.601

Confirmados

55.995

Negativos

29.719

RT-PCR

6.727

Testes Rápidos

155

Clínico-Epidemiológico