



## CONFIRMADOS

126

**Novos casos confirmados em:**

21 de mai. de 2021

2

**Novos óbitos em:**

21 de mai. de 2021

Em Foz do Iguaçu, foram registrados:

**36.163**

Casos confirmados de COVID-19

**34.531** Recuperados **95,49%**

**621** Isolamento Domiciliar **1,72%**

**146** Internados Leito COVID - Foz do Iguaçu **0,40%**

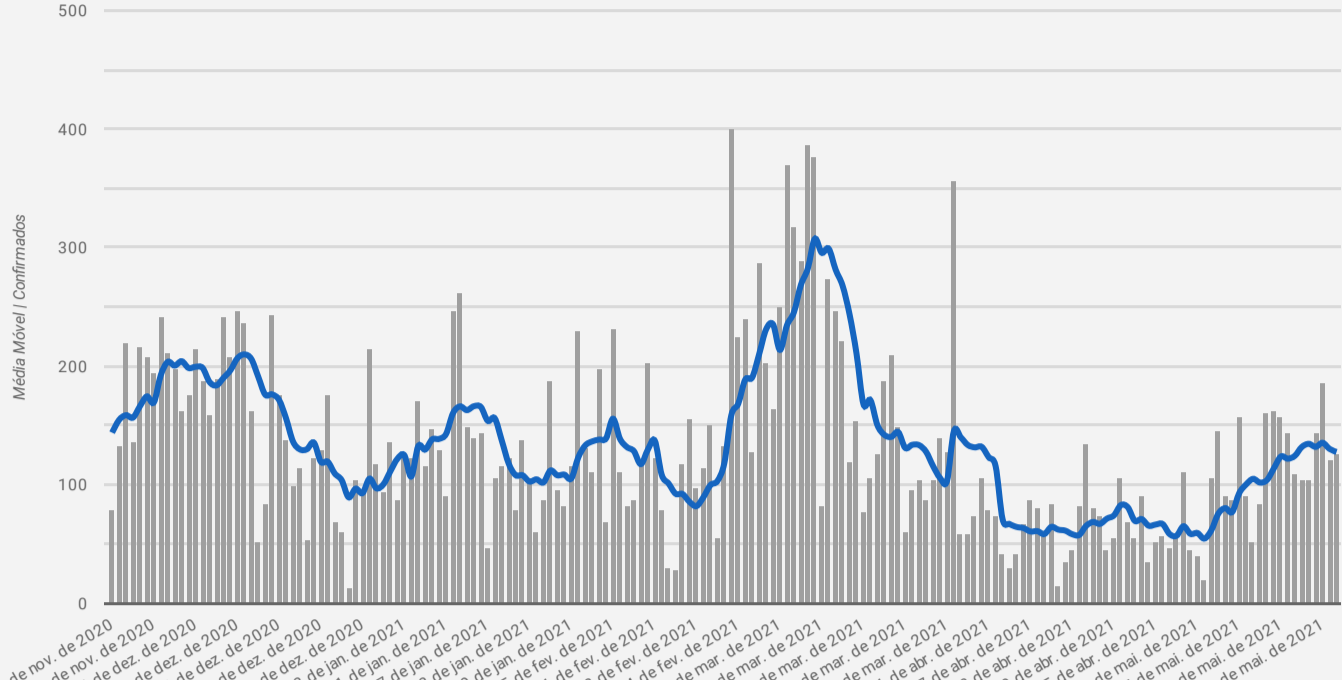
**19** Internados Outra unidade hospitalar **0,05%**

**846** Óbitos **2,34%**



## MÉDIA MÓVEL

### Média móvel e número de casos confirmados de COVID-19



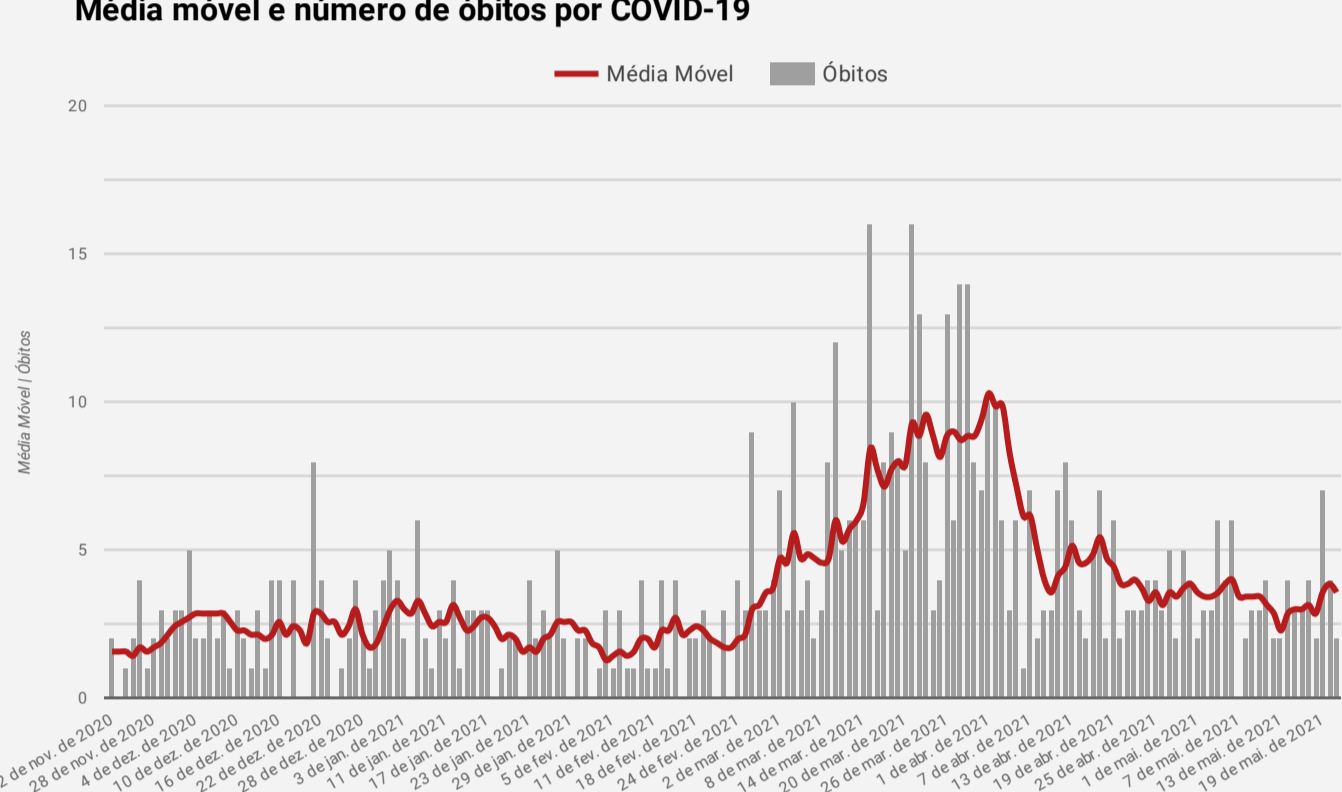
### Descrição da média móvel

Data	Resultado	Descrição	Média Móv...
21 de mai. de 2021	▲	O número diário de casos de COVID-19 aumentou em comparação à 14 dias atrás	127,71
20 de mai. de 2021	▲	O número diário de casos de COVID-19 aumentou em comparação à 14 dias atrás	130,29

Qual o significado do símbolo no resultado?

- ▲ = Alta (nº de casos confirmados aumentou em comparação à 2 semanas anteriores)
- ▬ = Estabilidade (nº de casos confirmados manteve-se similar em comparação à 2 semanas anteriores)
- ▼ = Queda (nº de casos confirmados diminuiu em comparação à 2 semanas anteriores)

### Média móvel e número de óbitos por COVID-19



### Descrição da média móvel

Data	Resultado	Descrição	Média Móv...
21 de mai. de 2021	▬	O número diário de óbitos por COVID-19 manteve-se similar em comparação à 14 dias atrás	3,57
20 de mai. de 2021	▬	O número diário de óbitos por COVID-19 manteve-se similar em comparação à 14 dias atrás	3,86

Qual o significado do símbolo no resultado?

- ▲ = Alta (nº de óbitos aumentou em comparação à 2 semanas anteriores)
- ▬ = Estabilidade (nº de óbitos manteve-se similar em comparação à 2 semanas anteriores)
- ▼ = Queda (nº de óbitos diminuiu em comparação à 2 semanas anteriores)



## OCUPAÇÃO DE LEITOS

### Ocupação de leitos por Hospital

#### Leitos UTI

Hospital	Existentes	Em Utilização	Taxa de Ocupação
Hospital Municipal Padre Germano Lauck	70	70	100%
Hospital Ministro Costa Cavalcanti	55	42	76%
Total UTI	125	112	90%

#### Leitos Enfermaria

Hospital	Existentes	Em Utilização	Taxa de Ocupação
Hospital Municipal Padre Germano Lauck	67	43	64%
Hospital Ministro Costa Cavalcanti	22	17	77%
Total Enfermaria	89	60	67%

### Número de internados leitos COVID-19 segundo município de residência

Município	Regional de Saúde	UTI 1	Enfermaria Adulto 2	Pediatria
Foz do Iguaçu	9ª Regional de Saúde	101	56	1
Santa Terezinha de Itaipu	9ª Regional de Saúde	6	0	0
Outras localidades	Outros	4	1	0
Medianeira	9ª Regional de Saúde	1	0	0
Serranópolis	9ª Regional de Saúde	0	1	0
São Miguel do Iguaçu	9ª Regional de Saúde	0	1	0
Ramilândia	9ª Regional de Saúde	0	0	0
Missal	9ª Regional de Saúde	0	0	0
<b>Total geral</b>		<b>112</b>	<b>59</b>	<b>1</b>



## PANORAMA



Mundo



Brasil



Paraná



9ª Regional



Foz do Iguaçu

**Casos** 164.409.804 15.812.055 1.041.167 53.790 36.163

**Óbitos** 3.409.220 441.691 25.059 1.092 846

**Letalidade** 2,07% 2,79% 2,41% 2,03% 2,34%

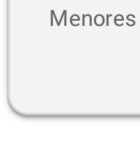


## PERFIL DOS CASOS CONFIRMADOS

### Confirmados por Faixa Etária



### Confirmados por Sexo



## EXAMES LABORATORIAIS

Em Foz do Iguaçu, foram realizadas:

**91.796**

Investigações

**36.163**

Confirmados

**55.633**

Negativos

**29.424**

RT-PCR

**6.584**

Testes Rápidos

**155**

Clínico-Epidemiológico