



CONFIRMADOS

121

Novos casos confirmados em:

20 de mai. de 2021

4

Novos óbitos em:

20 de mai. de 2021

Em Foz do Iguaçu, foram registrados:

36.037

Casos confirmados de COVID-19

34.391 Recuperados **95,43%**

636 Isolamento Domiciliar **1,76%**

145 Internados Leito COVID - Foz do Iguaçu **0,40%**

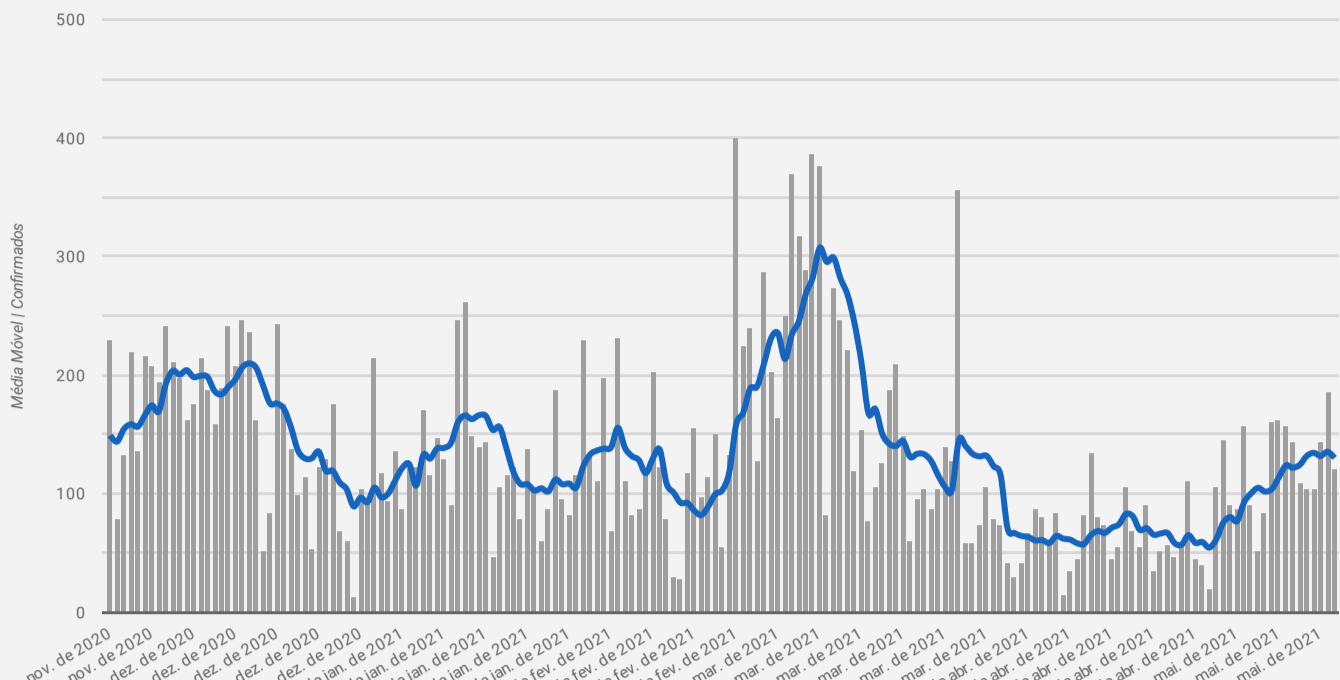
21 Internados Outra unidade hospitalar **0,06%**

844 Óbitos **2,34%**



MÉDIA MÓVEL

Média móvel e número de casos confirmados de COVID-19



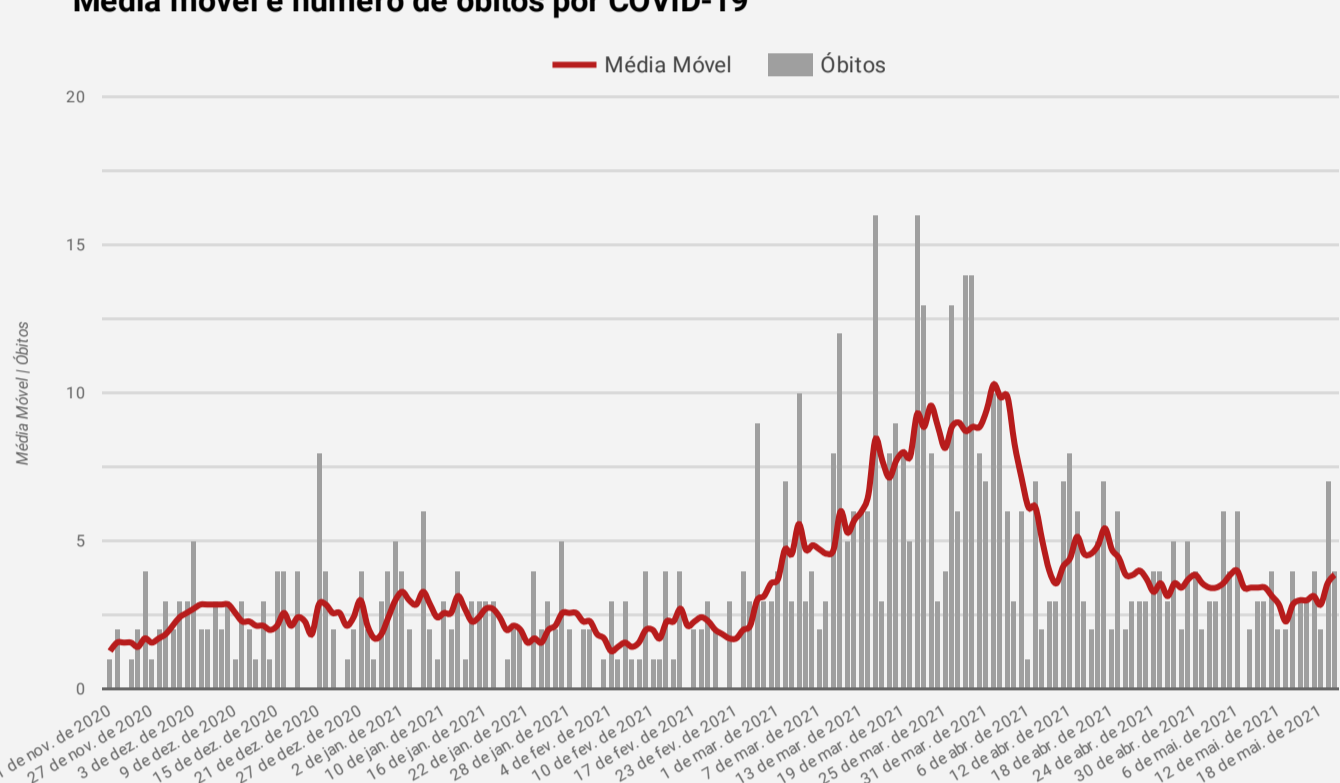
Descrição da média móvel

Data	Resultado	Descrição	Média Móv...
20 de mai. de 2021	▲	O número diário de casos de COVID-19 aumentou em comparação à 14 dias atrás	130,29
19 de mai. de 2021	▲	O número diário de casos de COVID-19 aumentou em comparação à 14 dias atrás	135,43

Qual o significado do símbolo no resultado?

- ▲ = Alta (nº de casos confirmados aumentou em comparação à 2 semanas anteriores)
- ▬ = Estabilidade (nº de casos confirmados manteve-se similar em comparação à 2 semanas anteriores)
- ▼ = Queda (nº de casos confirmados diminuiu em comparação à 2 semanas anteriores)

Média móvel e número de óbitos por COVID-19



Descrição da média móvel

Data	Resultado	Descrição	Média Móv...
20 de mai. de 2021	▬	O número diário de óbitos por COVID-19 manteve-se similar em comparação à 14 dias atrás	3,86
19 de mai. de 2021	▬	O número diário de óbitos por COVID-19 manteve-se similar em comparação à 14 dias atrás	3,57

Qual o significado do símbolo no resultado?

- ▲ = Alta (nº de óbitos aumentou em comparação à 2 semanas anteriores)
- ▬ = Estabilidade (nº de óbitos manteve-se similar em comparação à 2 semanas anteriores)
- ▼ = Queda (nº de óbitos diminuiu em comparação à 2 semanas anteriores)



OCUPAÇÃO DE LEITOS

Ocupação de leitos por Hospital

Leitos UTI

Hospital	Existentes	Em Utilização	Taxa de Ocupação
Hospital Municipal Padre Germano Lauck	70	70	100%
Hospital Ministro Costa Cavalcanti	55	37	67%
Total UTI	125	107	86%

Leitos Enfermaria

Hospital	Existentes	Em Utilização	Taxa de Ocupação
Hospital Municipal Padre Germano Lauck	67	31	46%
Hospital Ministro Costa Cavalcanti	22	25	114%
Total Enfermaria	89	56	63%

Número de internados leitos COVID-19 segundo município de residência

Município	Regional de Saúde	UTI 1	Enfermaria Adulto 2	Pediatria
Foz do Iguaçu	9ª Regional de Saúde	97	52	0
Santa Terezinha de Itaipu	9ª Regional de Saúde	4	0	0
Missal	9ª Regional de Saúde	4	0	0
Medianeira	9ª Regional de Saúde	2	0	0
Outras localidades	Outros	0	3	0
São Miguel do Iguaçu	9ª Regional de Saúde	0	1	0
Matelândia	9ª Regional de Saúde	0	0	0
Ramilândia	9ª Regional de Saúde	0	0	0
Total geral		107	56	0



PANORAMA



Mundo



Brasil



Paraná



9ª Regional



Foz do Iguaçu

Casos

163.312.429

15.732.836

1.033.452

53.505

36.037

Óbitos

3.386.825

439.050

24.916

1.088

844

Letalidade

2,07%

2,79%

2,41%

2,03%

2,34%

Fonte: Dados Mundo obtidos da Organização Mundial da Saúde. Dados Brasil obtidos do Painel Coronavírus Brasil do Ministério da Saúde. Dados Paraná e 9ª Regional obtidos do Informe Epidemiológico da Secretaria Estadual da Saúde do Paraná. Dados Foz do Iguaçu obtidos da Vigilância Epidemiológica do município de Foz do Iguaçu. Dados preliminares sujeitos a alterações.

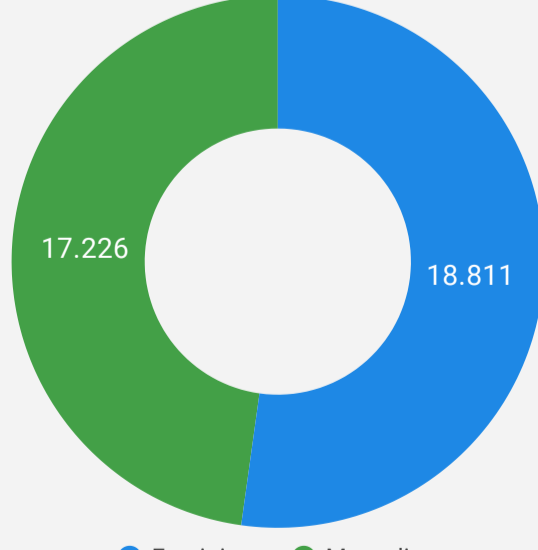


PERFIL DOS CASOS CONFIRMADOS

Confirmados por Faixa Etária



Confirmados por Sexo



EXAMES LABORATORIAIS

Em Foz do Iguaçu, foram realizadas:

91.483

Investigações

36.037

Confirmados

55.446

Negativos

29.343

RT-PCR

6.539

Testes Rápidos

155

Clínico-Epidemiológico