



**CONFIRMADOS**

**144**

**Novos casos confirmados em:**

14 de mai. de 2021

**4**

**Novos óbitos em:**

14 de mai. de 2021

Em Foz do Iguaçu, foram registrados:

**35.269**

Casos confirmados de COVID-19

**33.689** Recuperados **95,52%**

**607** Isolamento Domiciliar **1,72%**

**123** Internados Leito COVID - Foz do Iguaçu **0,35%**

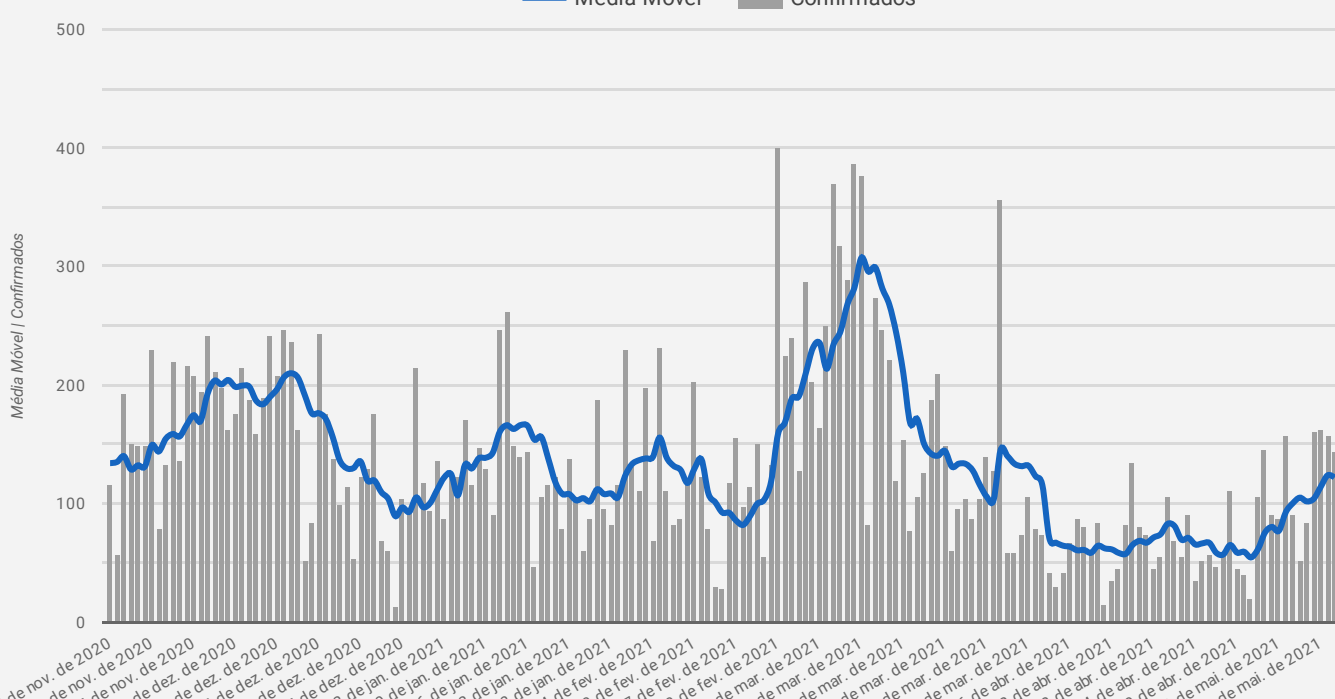
**29** Internados Outra unidade hospitalar **0,08%**

**821** Óbitos **2,33%**



**MÉDIA MÓVEL**

**Média móvel e número de casos confirmados de COVID-19**



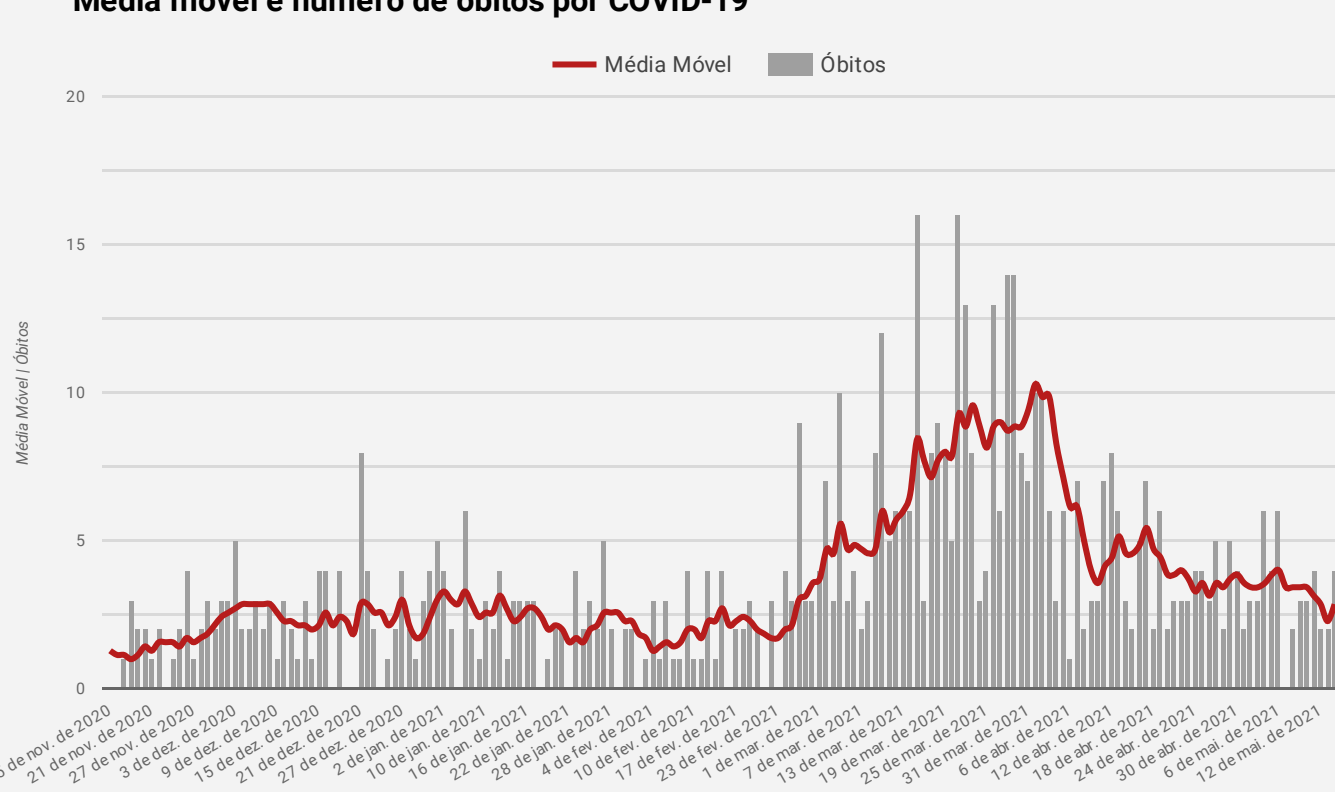
**Descrição da média móvel**

Data	Resultado	Descrição	Média Móv...
14 de mai. de 2021	▲	O número diário de casos de COVID-19 aumentou em comparação à 14 dias atrás	122
13 de mai. de 2021	▲	O número diário de casos de COVID-19 aumentou em comparação à 14 dias atrás	123,86

**Qual o significado do símbolo no resultado?**

- ▲ = Alta (nº de casos confirmados aumentou em comparação à 2 semanas anteriores)
- ▬ = Estabilidade (nº de casos confirmados manteve-se similar em comparação à 2 semanas anteriores)
- ▼ = Queda (nº de casos confirmados diminuiu em comparação à 2 semanas anteriores)

**Média móvel e número de óbitos por COVID-19**



**Descrição da média móvel**

Data	Resultado	Descrição	Média Móv...
14 de mai. de 2021	▼	O número diário de óbitos por COVID-19 diminuiu em comparação à 14 dias atrás	2,86
13 de mai. de 2021	▼	O número diário de óbitos por COVID-19 diminuiu em comparação à 14 dias atrás	2,29

**Qual o significado do símbolo no resultado?**

- ▲ = Alta (nº de óbitos aumentou em comparação à 2 semanas anteriores)
- ▬ = Estabilidade (nº de óbitos manteve-se similar em comparação à 2 semanas anteriores)
- ▼ = Queda (nº de óbitos diminuiu em comparação à 2 semanas anteriores)



**OCUPAÇÃO DE LEITOS**

**Ocupação de leitos por Hospital**

**Leitos UTI**

Hospital	Existentes	Em Utilização	Taxa de Ocupação
Hospital Municipal Padre Germano Lauck	70	70	100%
Hospital Ministro Costa Cavalcanti	55	35	64%
<b>Total UTI</b>	<b>125</b>	<b>105</b>	<b>84%</b>

**Leitos Enfermaria**

Hospital	Existentes	Em Utilização	Taxa de Ocupação
Hospital Municipal Padre Germano Lauck	67	34	51%
Hospital Ministro Costa Cavalcanti	22	8	36%
<b>Total Enfermaria</b>	<b>89</b>	<b>42</b>	<b>47%</b>

**Número de internados leitos COVID-19 segundo município de residência**

Município	Regional de Saúde	UTI	Enfermaria Adulto	Pediatria
Foz do Iguaçu	9ª Regional de Saúde	86	37	1
Outras localidades	Outros	8	1	1
Santa Terezinha de Itaipu	9ª Regional de Saúde	8	0	0
Medianeira	9ª Regional de Saúde	2	0	0
São Miguel do Iguaçu	9ª Regional de Saúde	1	2	0
Matelândia	9ª Regional de Saúde	0	0	0
Ramilândia	9ª Regional de Saúde	0	0	0
Missal	9ª Regional de Saúde	0	0	0
<b>Total geral</b>		<b>105</b>	<b>40</b>	<b>2</b>



**PANORAMA**



**Mundo**



**Brasil**



**Paraná**



**9ª Regional**



**Foz do Iguaçu**

**Casos** 159.949.065 (Mundo) | 15.359.397 (Brasil) | 996.928 (Paraná) | 51.974 (9ª Regional) | 35.269 (Foz do Iguaçu)

**Óbitos** 3.322.439 (Mundo) | 428.034 (Brasil) | 24.042 (Paraná) | 1.045 (9ª Regional) | 821 (Foz do Iguaçu)

**Letalidade** 2,08% (Mundo) | 2,79% (Brasil) | 2,41% (Paraná) | 2,01% (9ª Regional) | 2,33% (Foz do Iguaçu)

Fonte: Dados Mundo obtidos da Organização Mundial da Saúde. Dados Brasil obtidos do Painel Coronavírus Brasil do Ministério da Saúde. Dados Paraná e 9ª Regional obtidos do Informe Epidemiológico da Secretaria Estadual da Saúde do Paraná. Dados Foz do Iguaçu obtidos da Vigilância Epidemiológica do município de Foz do Iguaçu. Dados preliminares sujeitos a alterações.

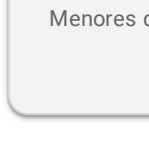
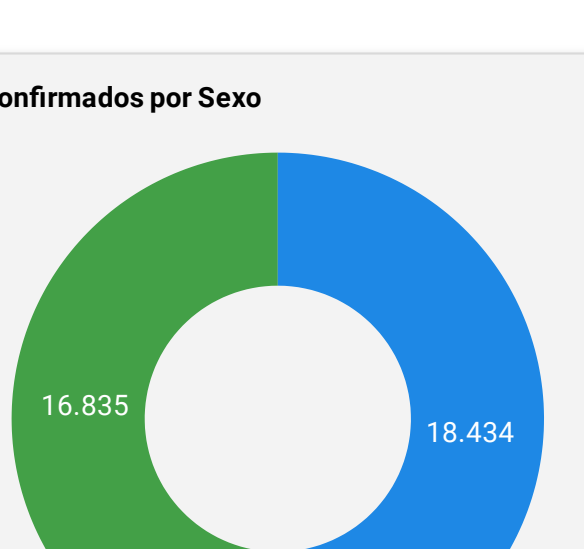


**PERFIL DOS CASOS CONFIRMADOS**

**Confirmados por Faixa Etária**



**Confirmados por Sexo**



**EXAMES LABORATORIAIS**

Em Foz do Iguaçu, foram realizadas:

**90.513**

Investigações

**35.629**

Confirmados

**54.884**

Negativos

**28.826**

RT-PCR

**6.288**

Testes Rápidos

**155**

Clínico-Epidemiológico