



CONFIRMADOS

83

Novos casos confirmados em:

30 de mai. de 2021

2

Novos óbitos em:

30 de mai. de 2021

Em Foz do Iguaçu, foram registrados:

37.164

Casos confirmados de COVID-19

35.642 Recuperados **95,90%**

489 Isolamento Domiciliar **1,32%**

117 Internados Leito COVID - Foz do Iguaçu **0,31%**

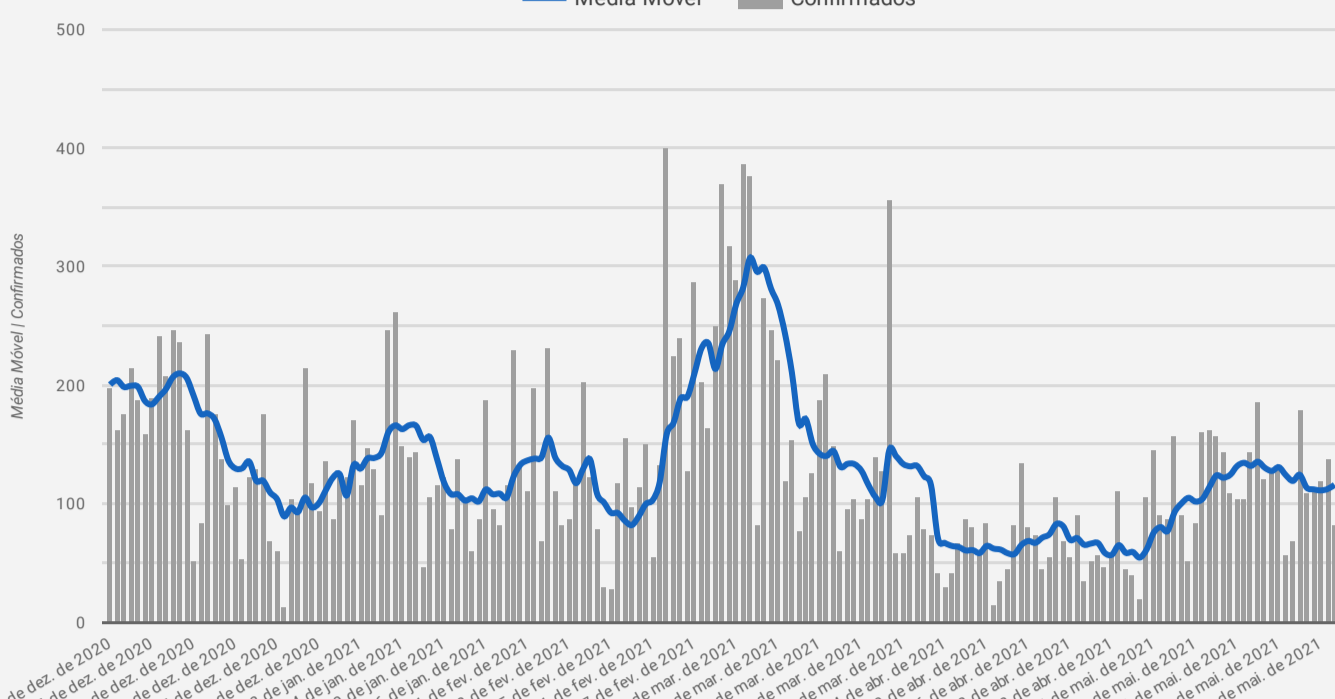
31 Internados Outra unidade hospitalar **0,08%**

885 Óbitos **2,38%**



MÉDIA MÓVEL

Média móvel e número de casos confirmados de COVID-19



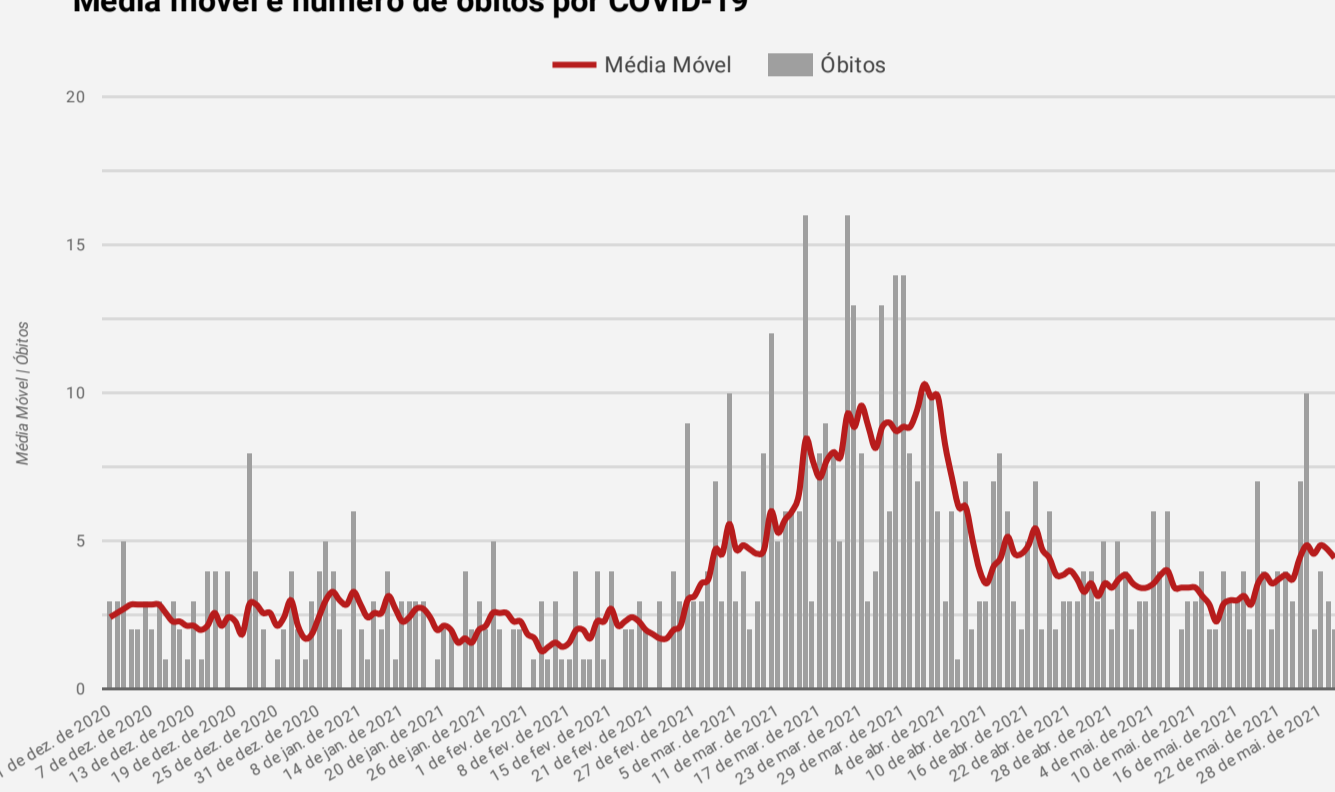
Descrição da média móvel

Data	Resultado	Descrição	Média Móv...
30 de mai. de 2021	—	O número diário de casos de COVID-19 manteve-se similar em comparação à 14 dias atrás	116
29 de mai. de 2021	—	O número diário de casos de COVID-19 manteve-se similar em comparação à 14 dias atrás	112,43

Qual o significado do símbolo no resultado?

- ▲ = Alta (nº de casos confirmados aumentou em comparação à 2 semanas anteriores)
- = Estabilidade (nº de casos confirmados manteve-se similar em comparação à 2 semanas anteriores)
- ▼ = Queda (nº de casos confirmados diminuiu em comparação à 2 semanas anteriores)

Média móvel e número de óbitos por COVID-19



Descrição da média móvel

Data	Resultado	Descrição	Média Móv...
30 de mai. de 2021	▲	O número diário de óbitos por COVID-19 aumentou em comparação à 14 dias atrás	4,43
29 de mai. de 2021	▲	O número diário de óbitos por COVID-19 aumentou em comparação à 14 dias atrás	4,71

Qual o significado do símbolo no resultado?

- ▲ = Alta (nº de óbitos aumentou em comparação à 2 semanas anteriores)
- = Estabilidade (nº de óbitos manteve-se similar em comparação à 2 semanas anteriores)
- ▼ = Queda (nº de óbitos diminuiu em comparação à 2 semanas anteriores)



OCUPAÇÃO DE LEITOS

Ocupação de leitos por Hospital

Leitos UTI

Hospital	Existentes	Em Utilização	Taxa de Ocupação
Hospital Municipal Padre Germano Lauck	70	70	100%
Hospital Ministro Costa Cavalcanti	55	42	76%
Total UTI	125	112	90%

Leitos Enfermaria

Hospital	Existentes	Em Utilização	Taxa de Ocupação
Hospital Municipal Padre Germano Lauck	67	38	57%
Hospital Ministro Costa Cavalcanti	22	9	41%
Total Enfermaria	89	47	53%

Número de internados leitos COVID-19 segundo município de residência

Município	Regional de Saúde	UTI	Enfermaria Adulto	Pediatria
Foz do Iguaçu	9ª Regional de Saúde	93	39	2
Santa Terezinha de Itaipu	9ª Regional de Saúde	8	1	0
Outras localidades	Outros	5	0	0
Medianeira	9ª Regional de Saúde	3	1	0
São Miguel do Iguaçu	9ª Regional de Saúde	1	2	0
Matelândia	9ª Regional de Saúde	1	2	0
Serranópolis	9ª Regional de Saúde	1	0	0
Ramilândia	9ª Regional de Saúde	0	0	0
Total geral		112	45	2



PANORAMA



Mundo



Brasil



Paraná



9ª Regional



Foz do Iguaçu

Casos

169.118.995

16.391.930

1.083.889

55.107

37.164

Óbitos

3.519.175

459.045

26.222

1.152

885

Letalidade

2,08%

2,80%

2,42%

2,09%

2,38%




PERFIL DOS CASOS CONFIRMADOS

Confirmados por Faixa Etária



Confirmados por Sexo



EXAMES LABORATORIAIS

Em Foz do Iguaçu, foram realizadas:

93.612

Investigações

37.164

Confirmados

56.448

Negativos

30.028

RT-PCR

6.980

Testes Rápidos

156

Clínico-Epidemiológico