



CONFIRMADOS

53

Novos casos confirmados em:

9 de mai. de 2021

3

Novos óbitos em:

9 de mai. de 2021

Em Foz do Iguaçu, foram registrados:

34.560

Casos confirmados de COVID-19

33.174 Recuperados **95,99%**

448 Isolamento Domiciliar **1,30%**

107 Internados Leito COVID - Foz do Iguaçu **0,31%**

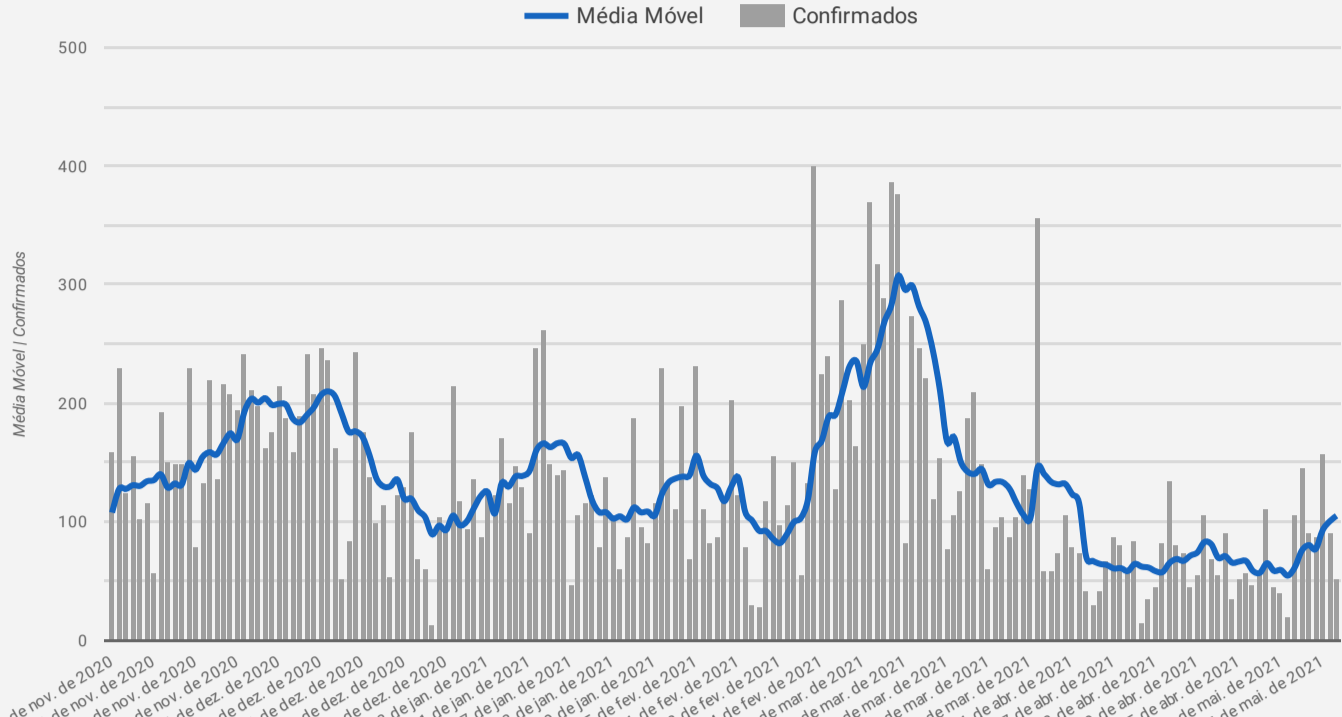
25 Internados Outra unidade hospitalar **0,07%**

806 Óbitos **2,33%**



MÉDIA MÓVEL

Média móvel e número de casos confirmados de COVID-19



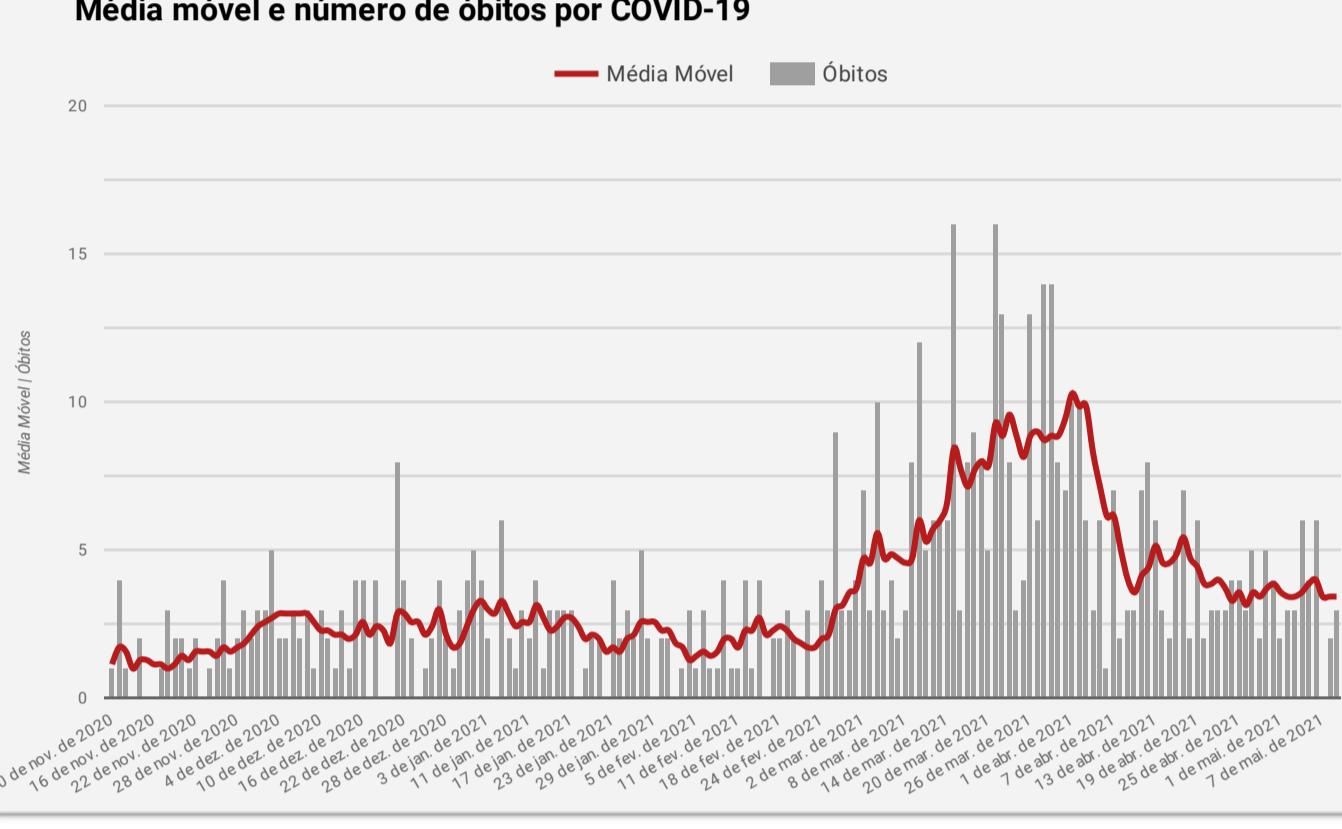
Descrição da média móvel

Data	Resultado	Descrição	Média Móv...
9 de mai. de 2021	▲	O número diário de casos de COVID-19 aumentou em comparação à 14 dias atrás	105
8 de mai. de 2021	▲	O número diário de casos de COVID-19 aumentou em comparação à 14 dias atrás	100,29

Qual o significado do símbolo no resultado?

- ▲ = Alta (nº de casos confirmados aumentou em comparação à 2 semanas anteriores)
- ▬ = Estabilidade (nº de casos confirmados manteve-se similar em comparação à 2 semanas anteriores)
- ▼ = Queda (nº de casos confirmados diminuiu em comparação à 2 semanas anteriores)

Média móvel e número de óbitos por COVID-19



Descrição da média móvel

Data	Resultado	Descrição	Média Móv...
9 de mai. de 2021	▬	O número diário de óbitos por COVID-19 manteve-se similar em comparação à 14 dias atrás	3,43
8 de mai. de 2021	▬	O número diário de óbitos por COVID-19 manteve-se similar em comparação à 14 dias atrás	3,43

Qual o significado do símbolo no resultado?

- ▲ = Alta (nº de óbitos aumentou em comparação à 2 semanas anteriores)
- ▬ = Estabilidade (nº de óbitos manteve-se similar em comparação à 2 semanas anteriores)
- ▼ = Queda (nº de óbitos diminuiu em comparação à 2 semanas anteriores)



OCUPAÇÃO DE LEITOS

Ocupação de leitos por Hospital

Leitos UTI

Hospital	Existentes	Em Utilização	Taxa de Ocupação
Hospital Municipal Padre Germano Lauck	70	70	100%
Hospital Ministro Costa Cavalcanti	55	29	53%
Total UTI	125	99	79%

Leitos Enfermaria

Hospital	Existentes	Em Utilização	Taxa de Ocupação
Hospital Municipal Padre Germano Lauck	67	33	49%
Hospital Ministro Costa Cavalcanti	22	11	50%
Total Enfermaria	89	44	49%

Número de internados leitos COVID-19 segundo município de residência

Município	Regional de Saúde	UTI 1	Enfermaria Adulto 2	Pediatria
Foz do Iguaçu	9ª Regional de Saúde	86	38	2
Outras localidades	Outros	5	1	0
Santa Terezinha de Itaipu	9ª Regional de Saúde	5	0	0
Medianeira	9ª Regional de Saúde	2	0	0
Matelândia	9ª Regional de Saúde	1	0	0
São Miguel do Iguaçu	9ª Regional de Saúde	0	2	0
Ramilândia	9ª Regional de Saúde	0	1	0
Missal	9ª Regional de Saúde	0	0	0
Total geral		99	42	2



PANORAMA



Mundo



Brasil



Paraná



9ª Regional



Foz do Iguaçu

Casos

156.496.592

15.082.449

976.785

50.967

34.560

Óbitos

3.264.143

419.114

23.631

1.038

806

Letalidade

2,09%

2,78%

2,42%

2,04%

2,33%

Fonte: Dados Mundo obtidos da Organização Mundial da Saúde. Dados Brasil obtidos do Painel Coronavírus Brasil do Ministério da Saúde. Dados Paraná e 9ª Regional obtidos do Informe Epidemiológico da Secretaria Estadual da Saúde do Paraná. Dados Foz do Iguaçu obtidos da Vigilância Epidemiológica do município de Foz do Iguaçu. Dados preliminares sujeitos a alterações.




PERFIL DOS CASOS CONFIRMADOS

Confirmados por Faixa Etária



Confirmados por Sexo



EXAMES LABORATORIAIS

Em Foz do Iguaçu, foram realizadas:

88.877

Investigações

34.560

Confirmados

54.317

Negativos

28.323

RT-PCR

6.082

Testes Rápidos

155

Clínico-Epidemiológico