



CONFIRMADOS

162

Novos casos confirmados em:
12 de mai. de 2021

2

Novos óbitos em:
12 de mai. de 2021

Em Foz do Iguaçu, foram registrados:

34.968

Casos confirmados de COVID-19

33.471 Recuperados **95,72%**

529 Isolamento Domiciliar **1,51%**

125 Internados Leito COVID - Foz do Iguaçu **0,36%**

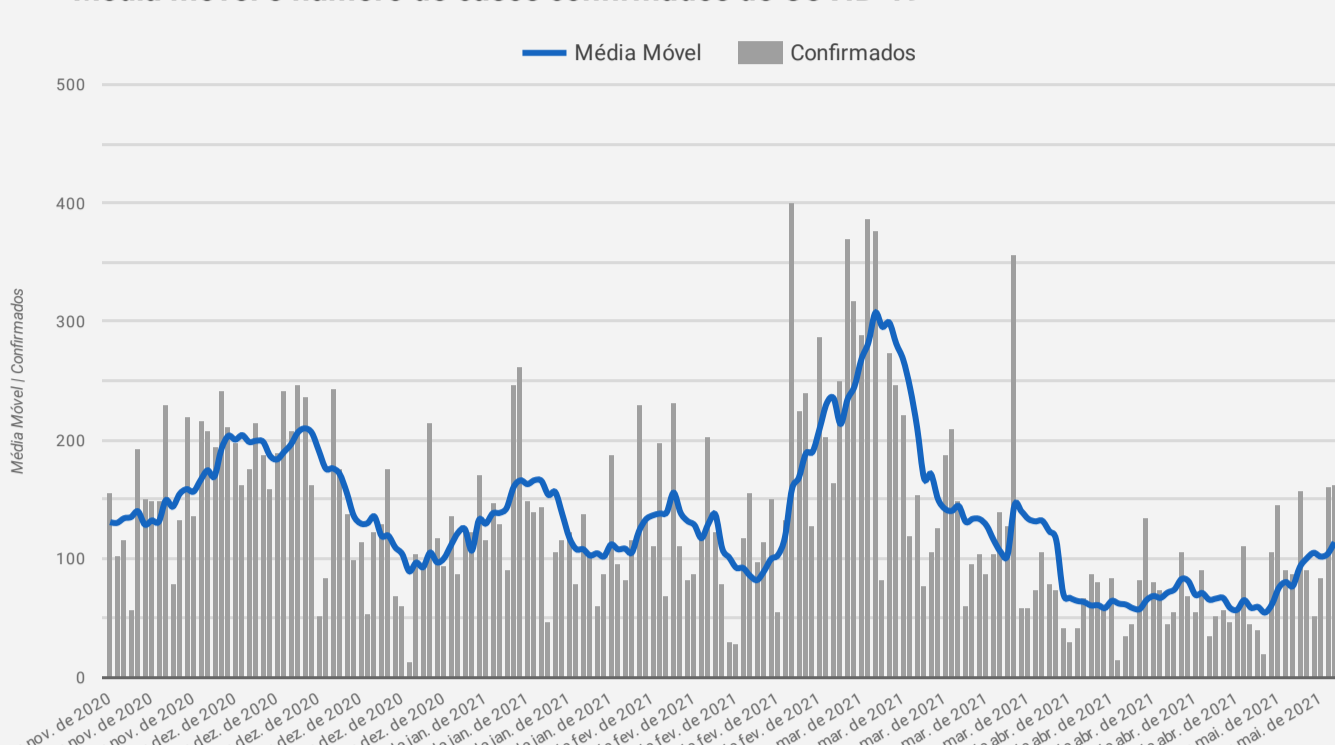
28 Internados Outra unidade hospitalar **0,08%**

815 Óbitos **2,33%**



MÉDIA MÓVEL

Média móvel e número de casos confirmados de COVID-19



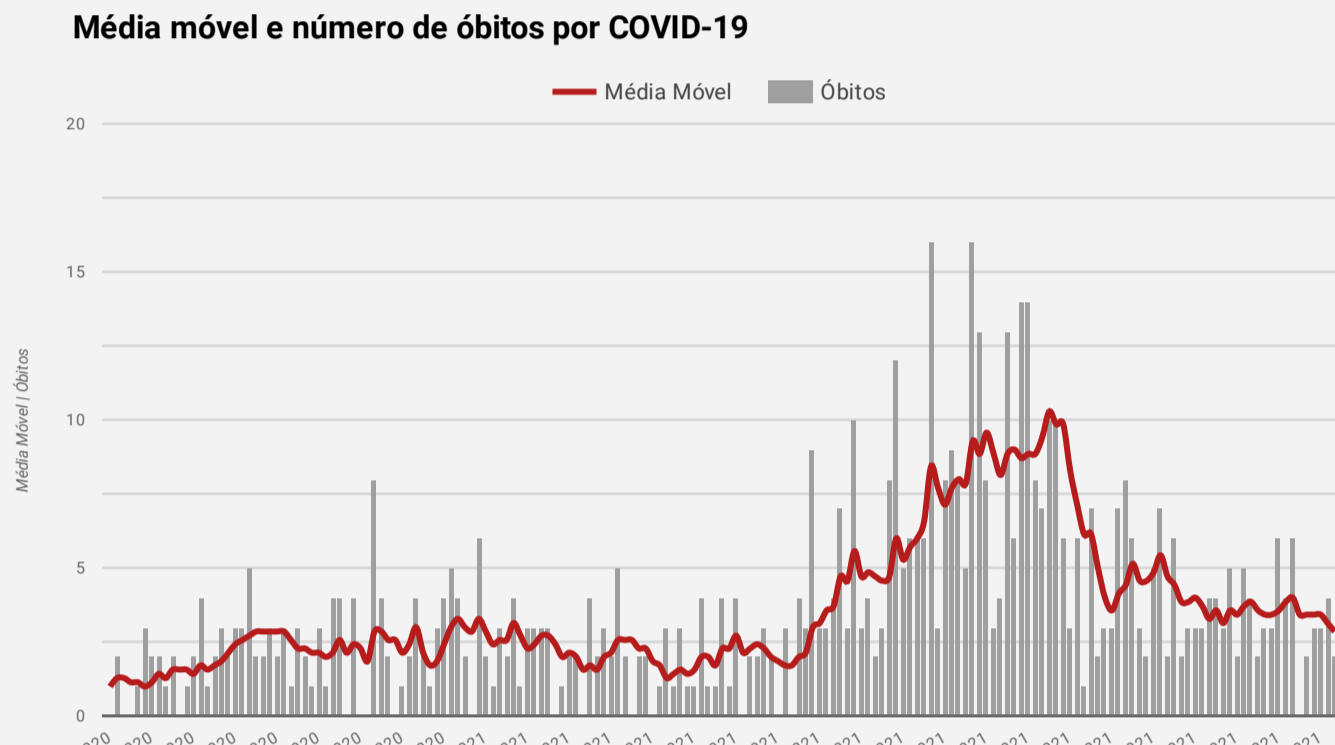
Descrição da média móvel

Data	Resultado	Descrição	Média Móv...
12 de mai. de 2021	▲	O número diário de casos de COVID-19 aumentou em comparação à 14 dias atrás	114
11 de mai. de 2021	▲	O número diário de casos de COVID-19 aumentou em comparação à 14 dias atrás	104

Qual o significado do símbolo no resultado?

- ▲ = Alta (nº de casos confirmados aumentou em comparação à 2 semanas anteriores)
- ▬ = Estabilidade (nº de casos confirmados manteve-se similar em comparação à 2 semanas anteriores)
- ▼ = Queda (nº de casos confirmados diminuiu em comparação à 2 semanas anteriores)

Média móvel e número de óbitos por COVID-19



Descrição da média móvel

Data	Resultado	Descrição	Média Móv...
12 de mai. de 2021	▼	O número diário de óbitos por COVID-19 diminuiu em comparação à 14 dias atrás	2,86
11 de mai. de 2021	▬	O número diário de óbitos por COVID-19 manteve-se similar em comparação à 14 dias atrás	3,14

Qual o significado do símbolo no resultado?

- ▲ = Alta (nº de óbitos aumentou em comparação à 2 semanas anteriores)
- ▬ = Estabilidade (nº de óbitos manteve-se similar em comparação à 2 semanas anteriores)
- ▼ = Queda (nº de óbitos diminuiu em comparação à 2 semanas anteriores)



OCUPAÇÃO DE LEITOS

Ocupação de leitos por Hospital

Leitos UTI

Hospital	Existentes	Em Utilização	Taxa de Ocupação
Hospital Municipal Padre Germano Lauck	70	69	99%
Hospital Ministro Costa Cavalcanti	55	34	62%
Total UTI	125	103	82%

Leitos Enfermaria

Hospital	Existentes	Em Utilização	Taxa de Ocupação
Hospital Municipal Padre Germano Lauck	67	39	58%
Hospital Ministro Costa Cavalcanti	22	7	32%
Total Enfermaria	89	46	52%

Número de internados leitos COVID-19 segundo município de residência

Município	Regional de Saúde	UTI 1	Enfermaria Adulto 2	Pediatria
Foz do Iguaçu	9ª Regional de Saúde	86	40	2
Santa Terezinha de Itaipu	9ª Regional de Saúde	8	1	0
Outras localidades	Outros	6	0	0
Medianeira	9ª Regional de Saúde	2	0	0
Matelândia	9ª Regional de Saúde	1	0	0
Ramilândia	9ª Regional de Saúde	0	2	0
São Miguel do Iguaçu	9ª Regional de Saúde	0	1	0
Missal	9ª Regional de Saúde	0	0	0
Total geral		103	44	2



PANORAMA



Mundo



Brasil



Paraná



9ª Regional



Foz do Iguaçu

Casos

158.551.526

15.209.990

986.849

51.407

34.968

Óbitos

3.296.855

423.229

23.848

1.045

815

Letalidade

2,08%

2,78%

2,42%

2,03%

2,33%

Fonte: Dados Mundo obtidos da Organização Mundial da Saúde. Dados Brasil obtidos do Painel Coronavírus Brasil do Ministério da Saúde. Dados Paraná e 9ª Regional obtidos do Informe Epidemiológico da Secretaria Estadual da Saúde do Paraná. Dados Foz do Iguaçu obtidos da Vigilância Epidemiológica do município de Foz do Iguaçu. Dados preliminares sujeitos a alterações.

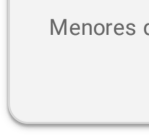


PERFIL DOS CASOS CONFIRMADOS

Confirmados por Faixa Etária



Confirmados por Sexo



EXAMES LABORATORIAIS

Em Foz do Iguaçu, foram realizadas:

89.617

Investigações

34.968

Confirmados

54.649

Negativos

28.617

RT-PCR

6.196

Testes Rápidos

155

Clínico-Epidemiológico