



CONFIRMADOS

85

Novos casos confirmados em:

10 de mai. de 2021

3

Novos óbitos em:

10 de mai. de 2021

Em Foz do Iguaçu, foram registrados:

34.645

Casos confirmados de COVID-19

33.256 Recuperados **95,99%**

441 Isolamento Domiciliar **1,27%**

112 Internados Leito COVID - Foz do Iguaçu **0,32%**

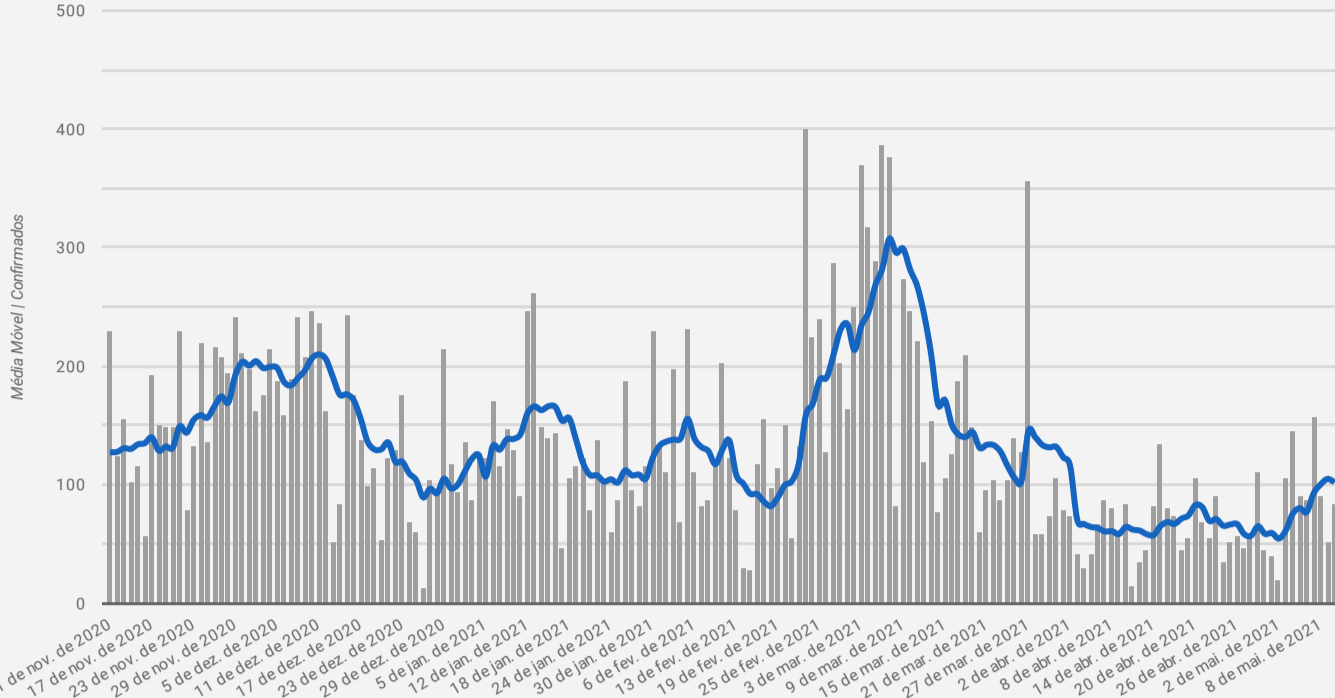
27 Internados Outra unidade hospitalar **0,08%**

809 Óbitos **2,34%**



MÉDIA MÓVEL

Média móvel e número de casos confirmados de COVID-19



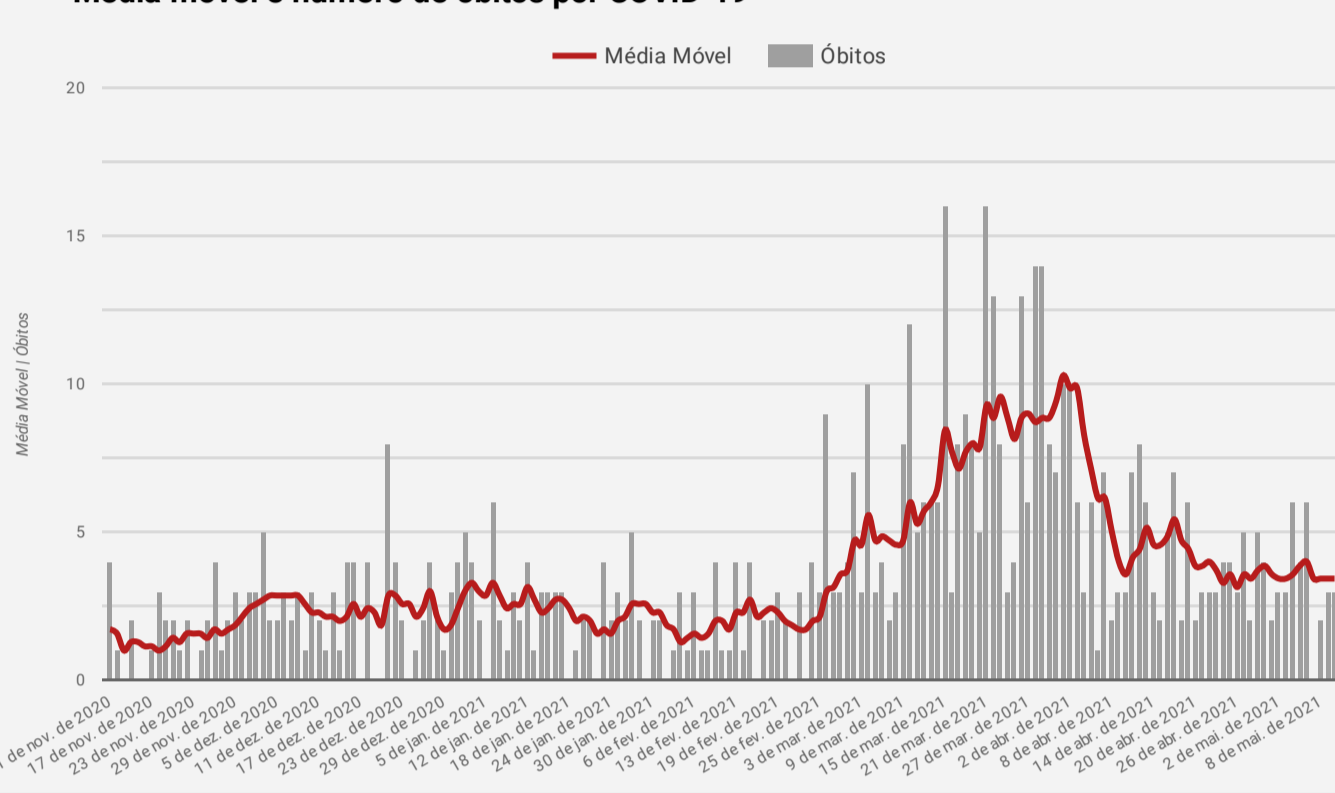
Descrição da média móvel

Data	Resultado	Descrição	Média Móv...
10 de mai. de 2021	▲	O número diário de casos de COVID-19 aumentou em comparação à 14 dias atrás	101,86
9 de mai. de 2021	▲	O número diário de casos de COVID-19 aumentou em comparação à 14 dias atrás	105

Qual o significado do símbolo no resultado?

- ▲ = Alta (nº de casos confirmados aumentou em comparação à 2 semanas anteriores)
- ▬ = Estabilidade (nº de casos confirmados manteve-se similar em comparação à 2 semanas anteriores)
- ▼ = Queda (nº de casos confirmados diminuiu em comparação à 2 semanas anteriores)

Média móvel e número de óbitos por COVID-19



Descrição da média móvel

Data	Resultado	Descrição	Média Móv...
10 de mai. de 2021	▬	O número diário de óbitos por COVID-19 manteve-se similar em comparação à 14 dias atrás	3,43
9 de mai. de 2021	▬	O número diário de óbitos por COVID-19 manteve-se similar em comparação à 14 dias atrás	3,43

Qual o significado do símbolo no resultado?

- ▲ = Alta (nº de óbitos aumentou em comparação à 2 semanas anteriores)
- ▬ = Estabilidade (nº de óbitos manteve-se similar em comparação à 2 semanas anteriores)
- ▼ = Queda (nº de óbitos diminuiu em comparação à 2 semanas anteriores)



OCUPAÇÃO DE LEITOS

Ocupação de leitos por Hospital

Leitos UTI

Hospital	Existentes	Em Utilização	Taxa de Ocupação
Hospital Municipal Padre Germano Lauck	70	70	100%
Hospital Ministro Costa Cavalcanti	55	35	64%
Total UTI	125	105	84%

Leitos Enfermaria

Hospital	Existentes	Em Utilização	Taxa de Ocupação
Hospital Municipal Padre Germano Lauck	67	34	51%
Hospital Ministro Costa Cavalcanti	22	5	23%
Total Enfermaria	89	39	44%

Número de internados leitos COVID-19 segundo município de residência

Município	Regional de Saúde	UTI 1	Enfermaria Adulto 2	Pediatria
Foz do Iguaçu	9ª Regional de Saúde	87	36	0
Santa Terezinha de Itaipu	9ª Regional de Saúde	8	0	0
Outras localidades	Outros	6	1	0
Medianeira	9ª Regional de Saúde	2	0	0
São Miguel do Iguaçu	9ª Regional de Saúde	1	1	0
Matelândia	9ª Regional de Saúde	1	0	0
Ramilândia	9ª Regional de Saúde	0	1	0
Missal	9ª Regional de Saúde	0	0	0
Total geral		105	39	0



PANORAMA



Mundo



Brasil



Paraná



9ª Regional



Foz do Iguaçu

Casos

156.496.592

15.145.879

978.861

51.068

34.645

Óbitos

3.264.143

421.316

23.645

1.039

809

Letalidade

2,09%

2,78%

2,42%

2,03%

2,34%

Fonte: Dados Mundo obtidos da Organização Mundial da Saúde. Dados Brasil obtidos do Painel Coronavírus Brasil do Ministério da Saúde. Dados Paraná e 9ª Regional obtidos do Informe Epidemiológico da Secretaria Estadual da Saúde do Paraná. Dados Foz do Iguaçu obtidos da Vigilância Epidemiológica do município de Foz do Iguaçu. Dados preliminares sujeitos a alterações.


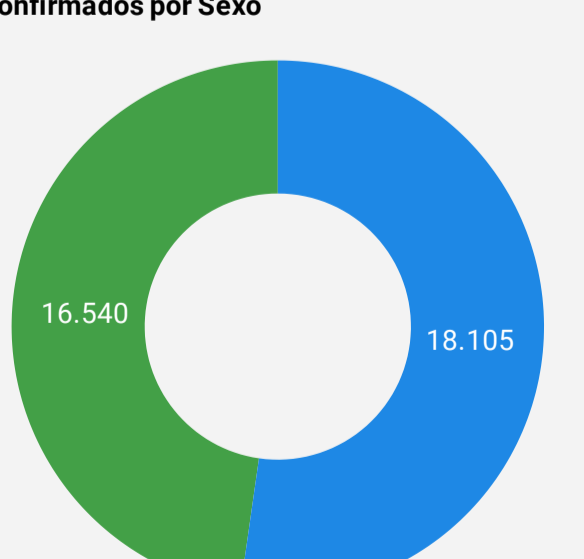


PERFIL DOS CASOS CONFIRMADOS

Confirmados por Faixa Etária



Confirmados por Sexo



EXAMES LABORATORIAIS

Em Foz do Iguaçu, foram realizadas:

89.010

Investigações

34.645

Confirmados

54.365

Negativos

28.368

RT-PCR

6.122

Testes Rápidos

155

Clínico-Epidemiológico