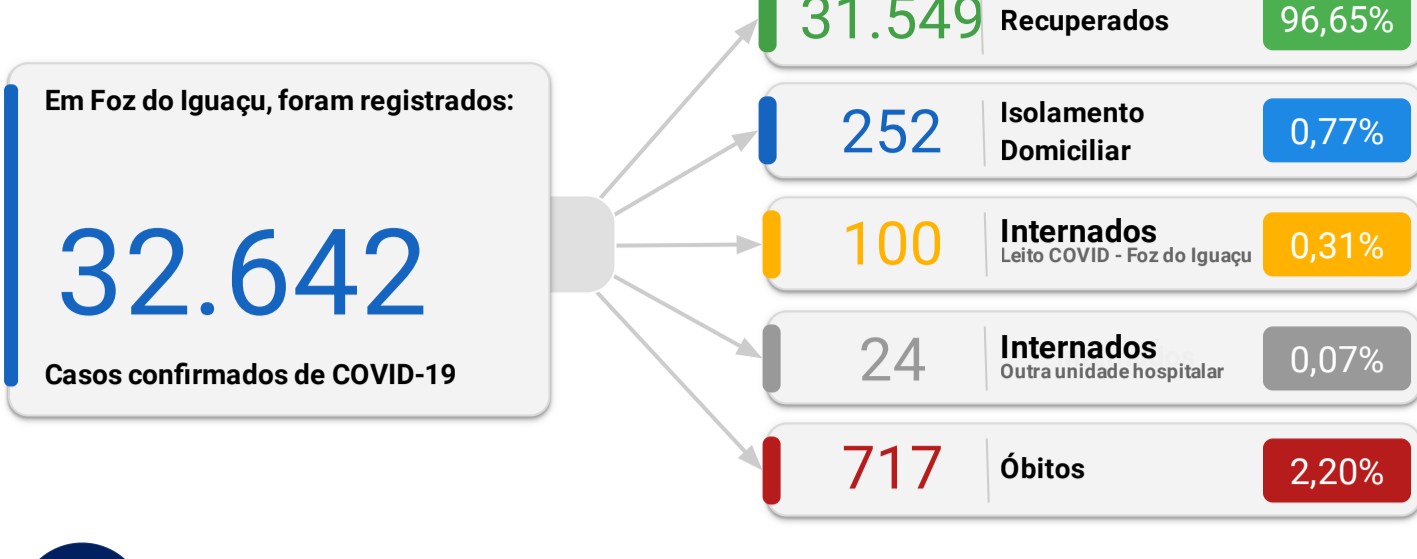
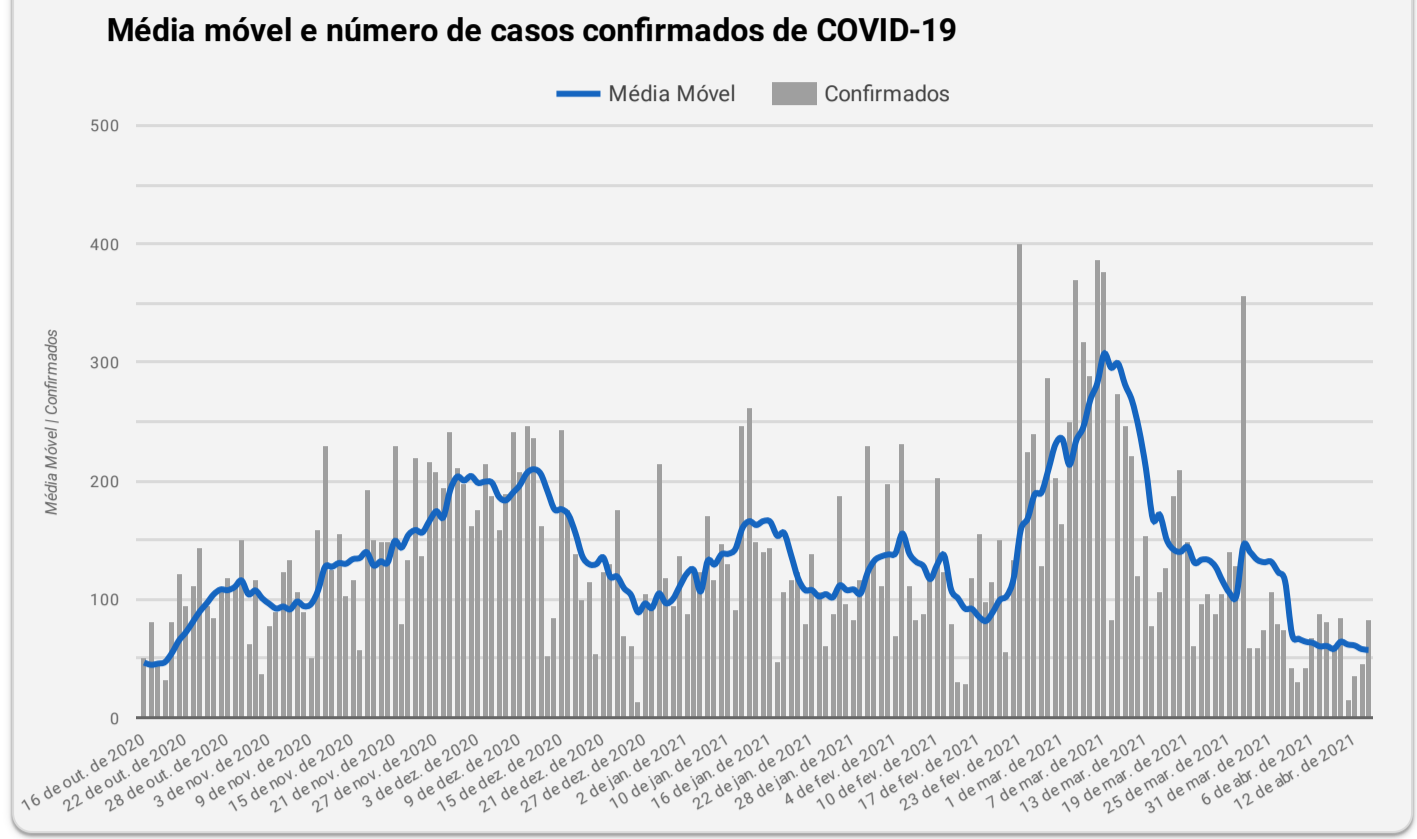




## CONFIRMADOS



## MÉDIA MÓVEL




#### Descrição da média móvel

Data	Resultado	Descrição	Média Móv...
14 de abr. de 2021	▼	O número diário de casos de COVID-19 diminuiu em comparação à 14 dias atrás	57,57
13 de abr. de 2021	▼	O número diário de casos de COVID-19 diminuiu em comparação à 14 dias atrás	58,29

Qual o significado do símbolo no resultado?

- ▲ = Alta (nº de casos confirmados aumentou em comparação à 2 semanas anteriores)
- ▬ = Estabilidade (nº de casos confirmados manteve-se similar em comparação à 2 semanas anteriores)
- ▼ = Queda (nº de casos confirmados diminuiu em comparação à 2 semanas anteriores)



## OCUPAÇÃO DE LEITOS



**Descrição dos leitos em utilização**  
Dos **145** pacientes internados, **100** são confirmados para COVID-19 residentes de Foz do Iguaçu e o restante estão em análise ou são moradores de outros municípios.

#### Número de internados leitos COVID-19 segundo município de residência

Município	Regional de Saúde	UTI	Enfermaria Adulto	Pediatria
Foz do Iguaçu	9ª Regional de Saúde	88	45	1
Santa Terezinha de Itaipu	9ª Regional de Saúde	5	0	0
Outras localidades	Outros	3	0	1
São Miguel do Iguaçu	9ª Regional de Saúde	1	0	0
Matelândia	9ª Regional de Saúde	0	1	0
Medianeira	9ª Regional de Saúde	0	0	0
Itaipulândia	9ª Regional de Saúde	0	0	0
Missal	9ª Regional de Saúde	0	0	0
<b>Total geral</b>		<b>97</b>	<b>46</b>	<b>2</b>



## PANORAMA

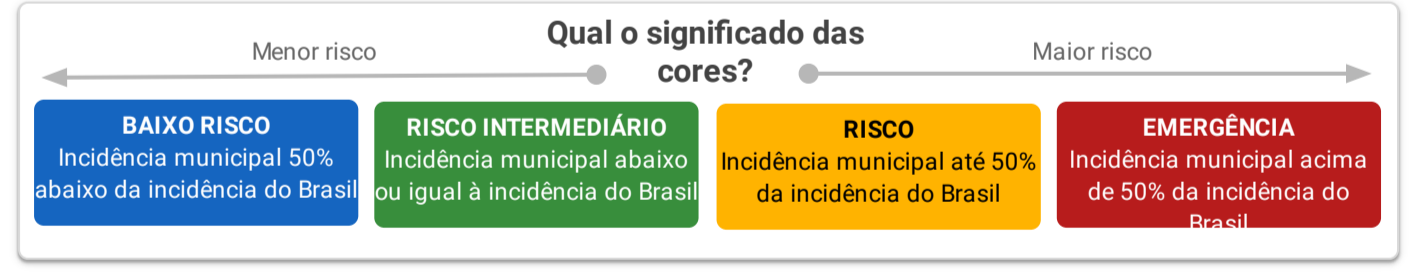
	Mundo	Brasil	Paraná	9ª Regional	Foz do Iguaçu
<b>Casos</b>	136.291.755	13.517.808	885.201	47.411	32.642
<b>Óbitos</b>	2.941.128	354.617	19.410	915	717
<b>Letalidade</b>	2,16%	2,62%	2,19%	1,93%	2,20%

Fonte: Dados Mundo obtidos da Organização Mundial da Saúde. Dados Brasil obtidos do Painel Coronavírus Brasil do Ministério da Saúde. Dados Paraná e 9ª Regional obtidos do Informe Epidemiológico da Secretaria Estadual da Saúde do Paraná. Dados Foz do Iguaçu obtidos da Vigilância Epidemiológica do município de Foz do Iguaçu. Dados preliminares sujeitos a alterações.

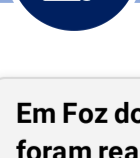
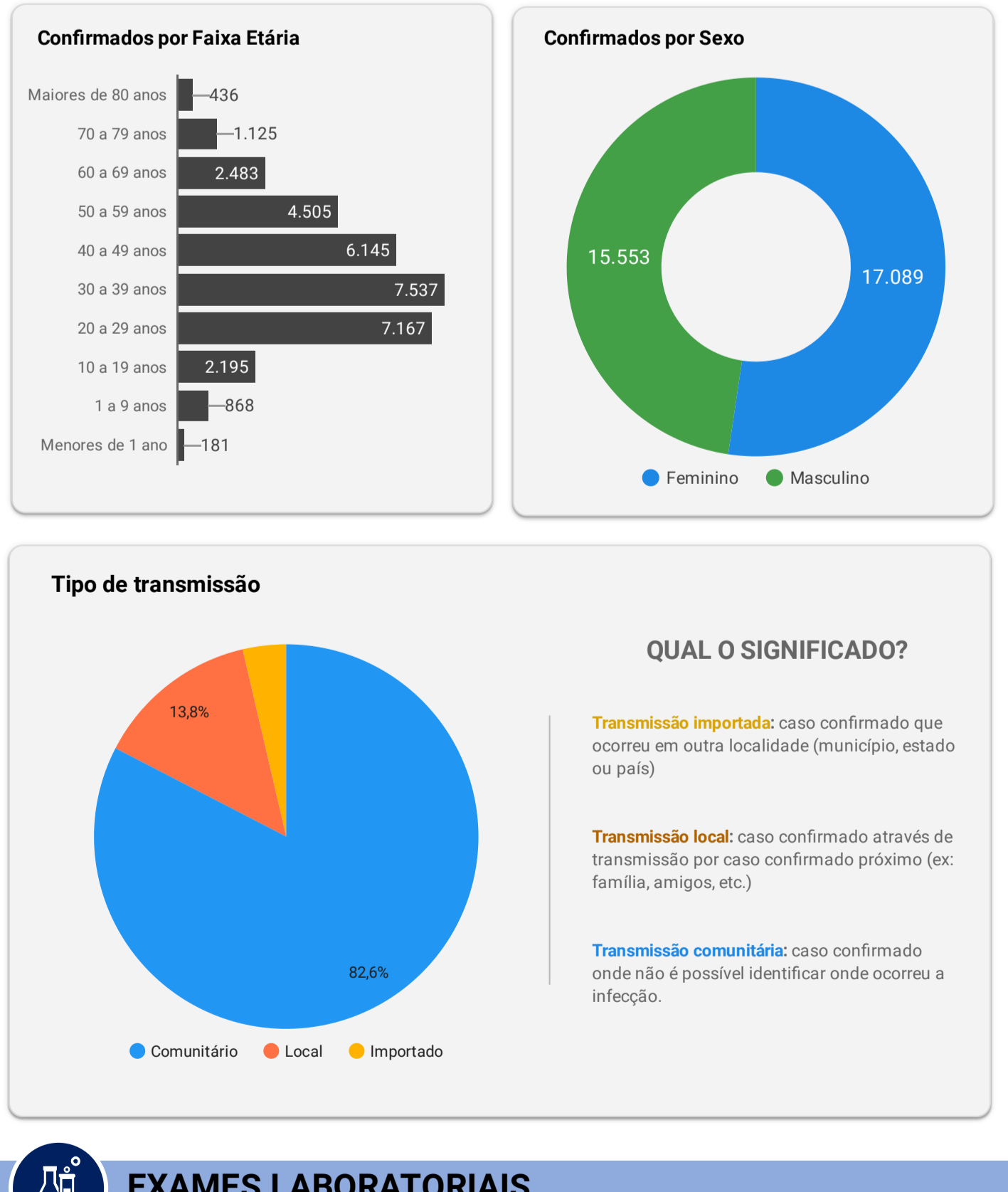


## INCIDÊNCIA

Local	Situação	Incidência por 100 mil habitantes
Brasil	Comparativo	6.372
Paraná	Risco	7.686
9ª Regional de Saúde	Emergência	11.699
Foz do Iguaçu	Emergência	12.746
Distrito Sanitário Norte	Emergência	12.642
Distrito Sanitário Nordeste	Emergência	13.001
Distrito Sanitário Leste	Emergência	11.892
Distrito Sanitário Sul	Emergência	10.923
Distrito Sanitário Oeste	Emergência	15.199



## PERFIL DOS CASOS CONFIRMADOS



## EXAMES LABORATORIAIS

