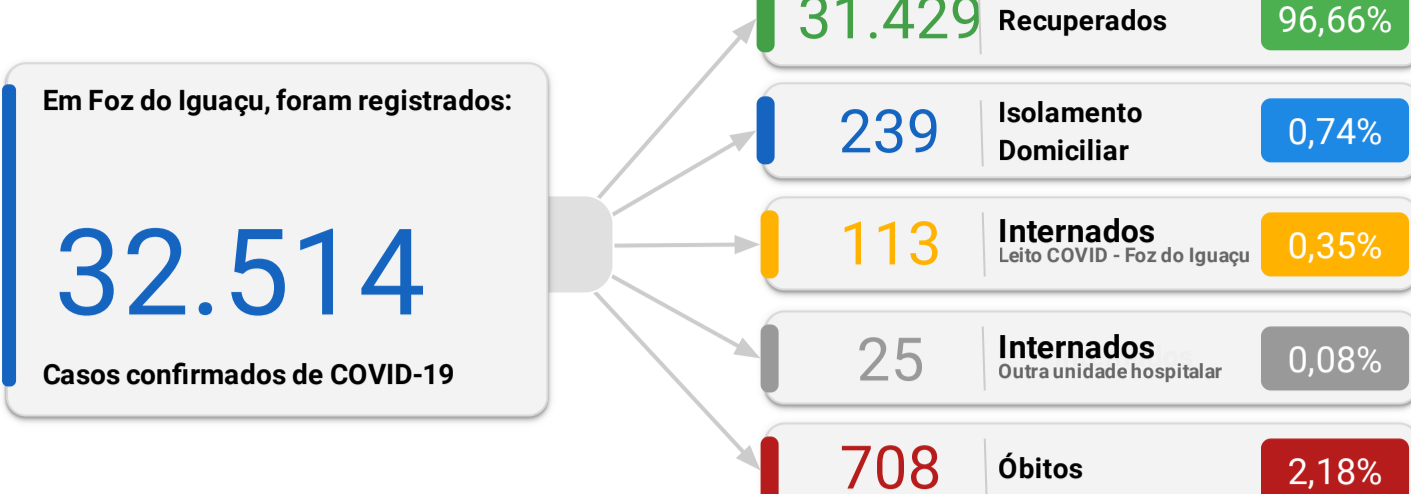
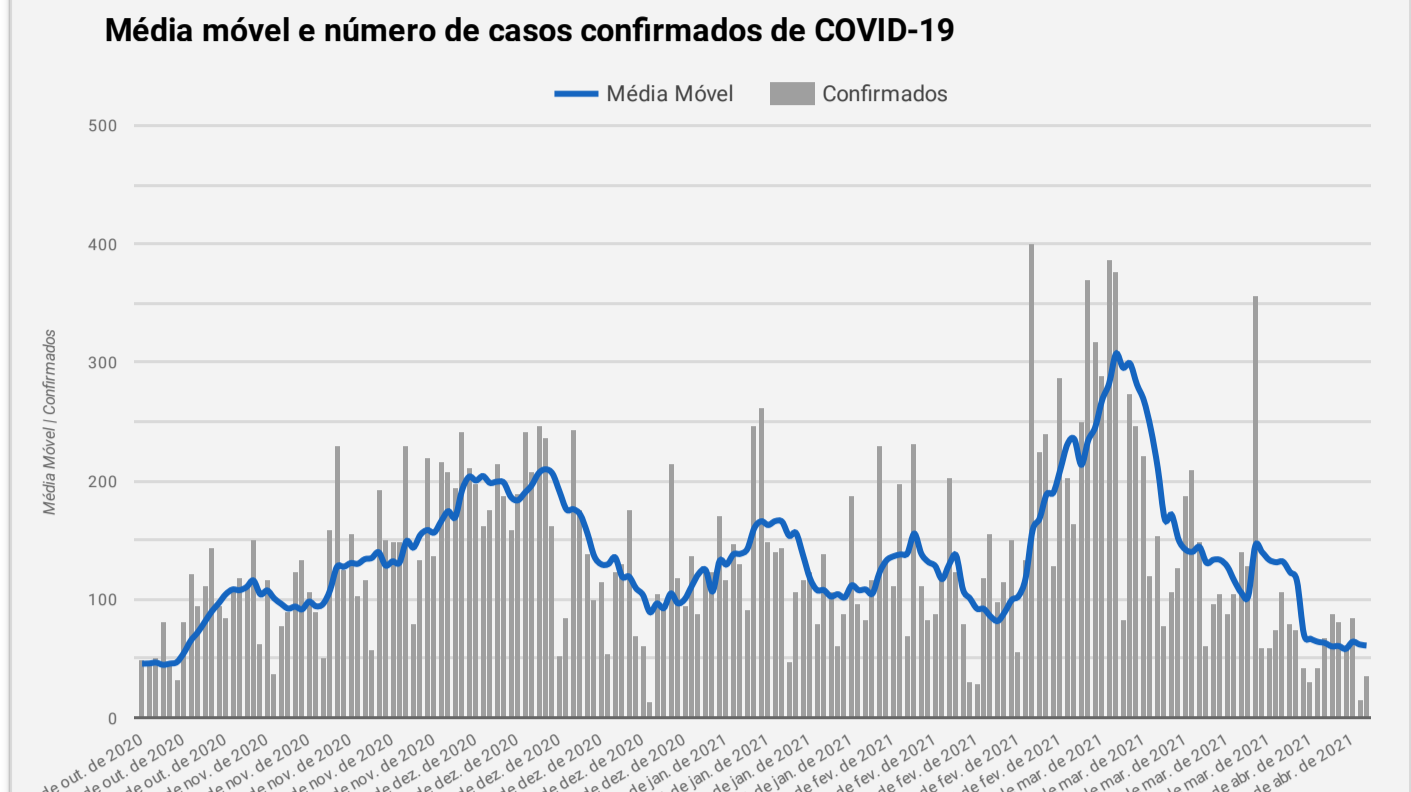




CONFIRMADOS



MÉDIA MÓVEL



Descrição da média móvel

Data	Resultado	Descrição	Média Móv...
12 de abr. de 2021	▼	O número diário de casos de COVID-19 diminuiu em comparação à 14 dias atrás	61,29
11 de abr. de 2021	▼	O número diário de casos de COVID-19 diminuiu em comparação à 14 dias atrás	62,14

Qual o significado do símbolo no resultado?

- ▲ = Alta (nº de casos confirmados aumentou em comparação à 2 semanas anteriores)
- ▬ = Estabilidade (nº de casos confirmados manteve-se similar em comparação à 2 semanas anteriores)
- ▼ = Queda (nº de casos confirmados diminuiu em comparação à 2 semanas anteriores)



OCUPAÇÃO DE LEITOS



Descrição dos leitos em utilização
Dos **145** pacientes internados, **113** são confirmados para COVID-19 residentes de Foz do Iguaçu e o restante estão em análise ou são moradores de outros municípios.

Número de internados leitos COVID-19 segundo município de residência

Município	Regional de Saúde	UTI	Enfermaria Adulto	Pediatria
Foz do Iguaçu	9ª Regional de Saúde	93	38	1
Santa Terezinha de Itaipu	9ª Regional de Saúde	7	0	0
Outras localidades	Outros	4	0	0
São Miguel do Iguaçu	9ª Regional de Saúde	1	1	0
Matelândia	9ª Regional de Saúde	0	0	0
Medianeira	9ª Regional de Saúde	0	0	0
Itaipulândia	9ª Regional de Saúde	0	0	0
Missal	9ª Regional de Saúde	0	0	0
Total geral		105	39	1



PANORAMA

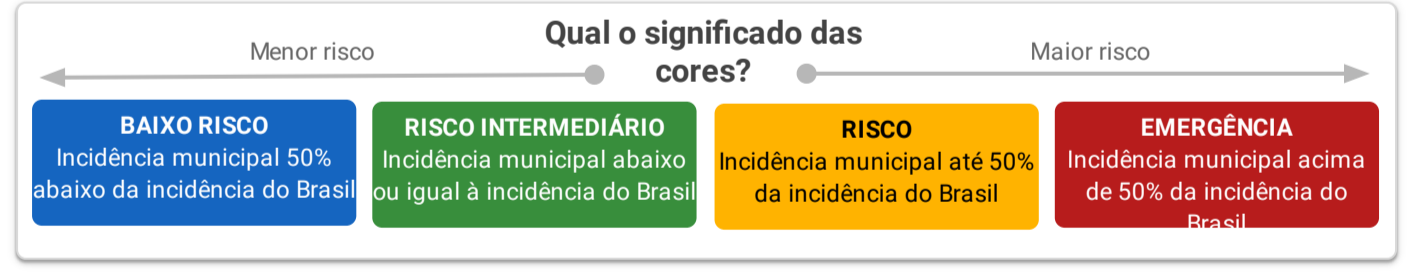
	Mundo	Brasil	Paraná	9ª Regional	Foz do Iguaçu
Casos	134.957.021	13.445.006	877.932	47.223	32.514
Óbitos	2.918.752	351.334	18.958	908	708
Letalidade	2,16%	2,61%	2,16%	1,92%	2,18%

Fonte: Dados Mundo obtidos da Organização Mundial da Saúde. Dados Brasil obtidos do Painel Coronavírus Brasil do Ministério da Saúde. Dados Paraná e 9ª Regional obtidos do Informe Epidemiológico da Secretaria Estadual da Saúde do Paraná. Dados Foz do Iguaçu obtidos da Vigilância Epidemiológica do município de Foz do Iguaçu. Dados preliminares sujeitos a alterações.

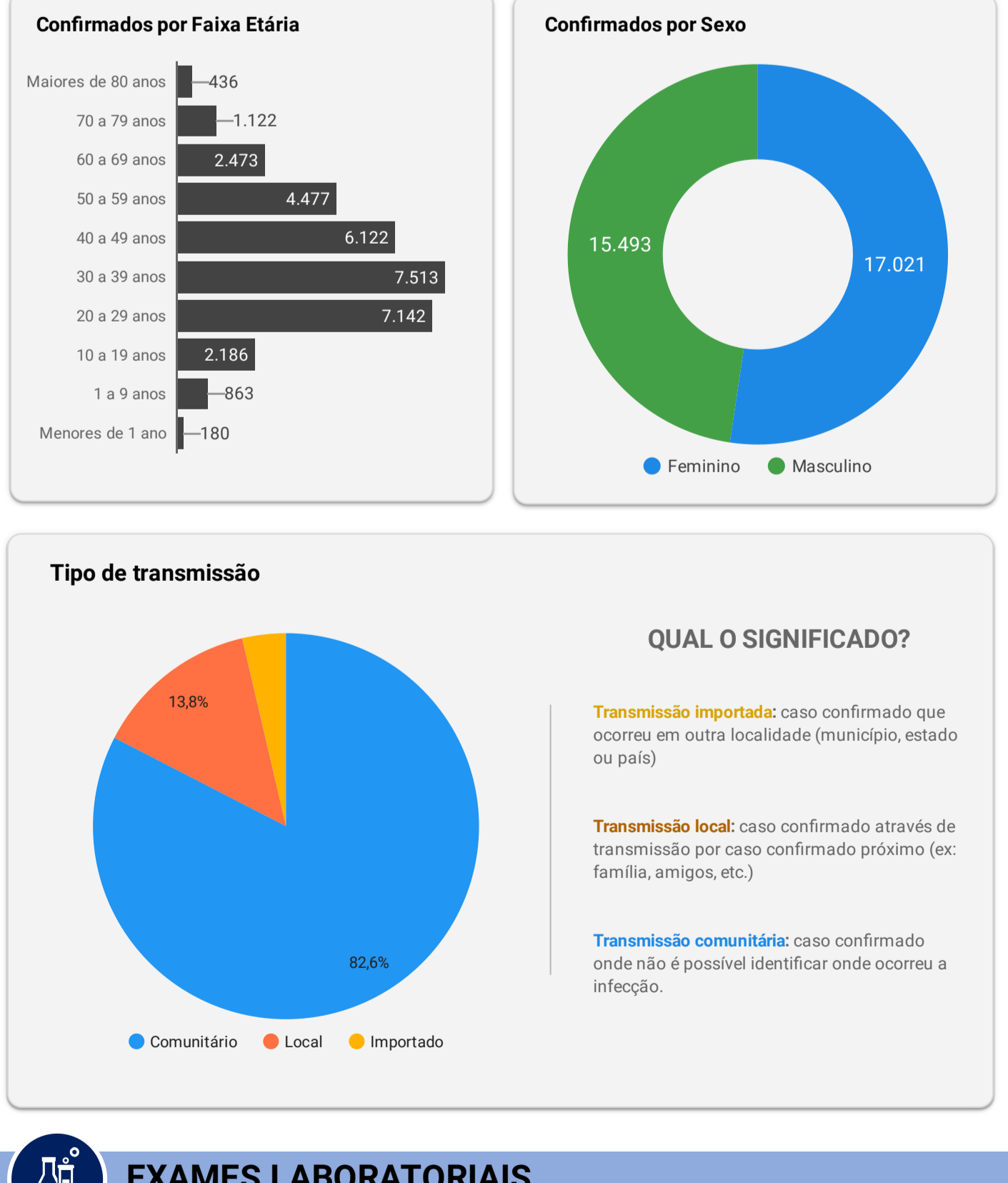


INCIDÊNCIA

Local	Situação	Incidência por 100 mil habitantes
Brasil	Comparativo	6.225
Paraná	Risco	7.623
9ª Regional de Saúde	Emergência	11.653
Foz do Iguaçu	Emergência	12.696
Distrito Sanitário Norte	Emergência	12.602
Distrito Sanitário Nordeste	Emergência	12.927
Distrito Sanitário Leste	Emergência	11.847
Distrito Sanitário Sul	Emergência	10.880
Distrito Sanitário Oeste	Emergência	15.138



PERFIL DOS CASOS CONFIRMADOS



EXAMES LABORATORIAIS

