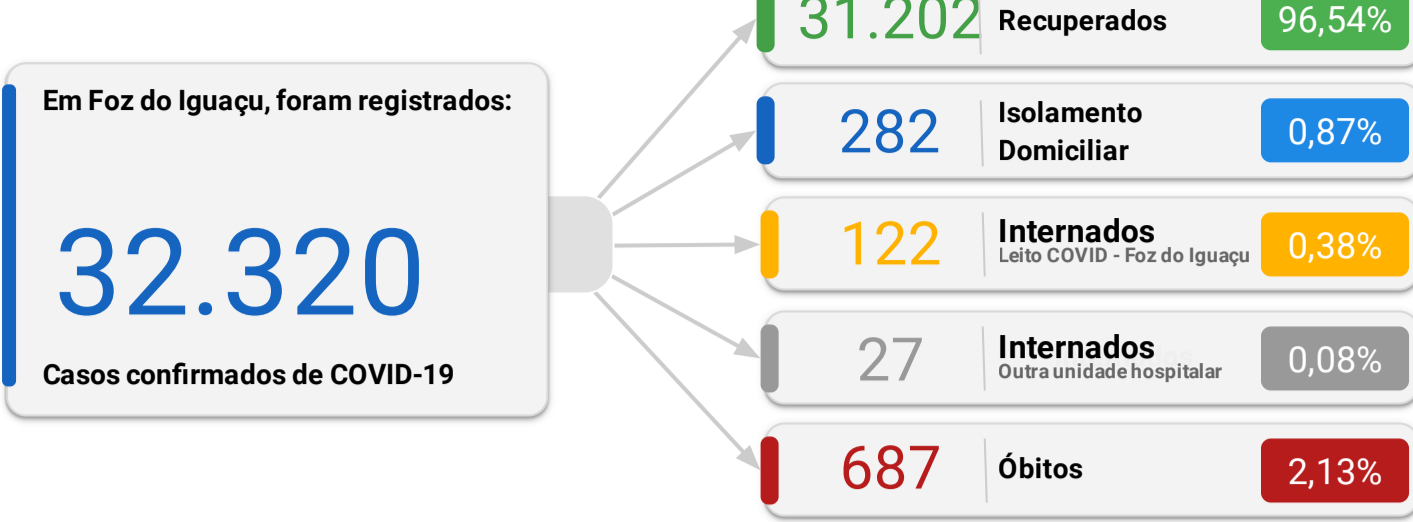
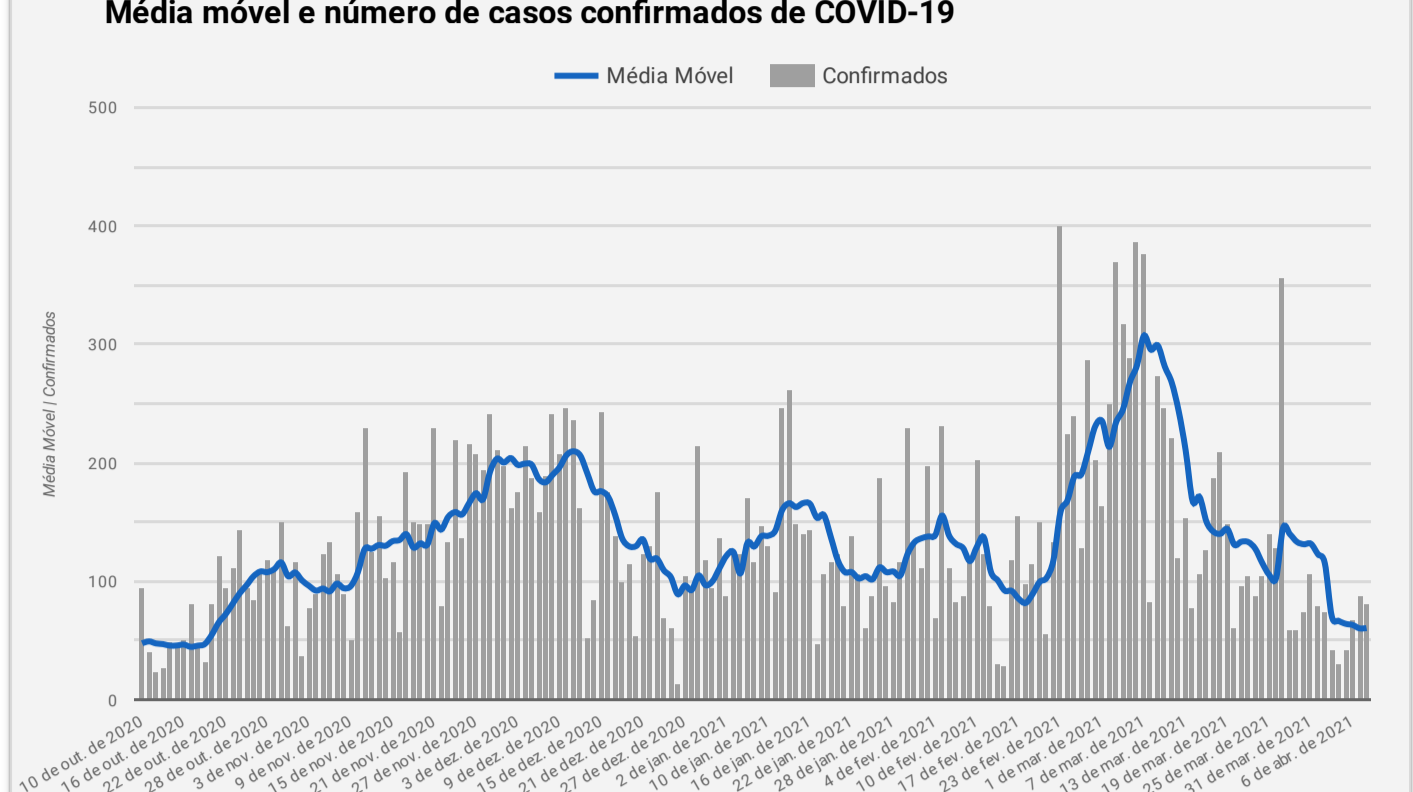




CONFIRMADOS



MÉDIA MÓVEL



Descrição da média móvel

Data	Resultado	Descrição	Média Móv...
8 de abr. de 2021	▼	O número diário de casos de COVID-19 diminuiu em comparação à 14 dias atrás	60,86
7 de abr. de 2021	▼	O número diário de casos de COVID-19 diminuiu em comparação à 14 dias atrás	60,57

Qual o significado do símbolo no resultado?

- ▲ = Alta (nº de casos confirmados aumentou em comparação à 2 semanas anteriores)
- ▬ = Estabilidade (nº de casos confirmados manteve-se similar em comparação à 2 semanas anteriores)
- ▼ = Queda (nº de casos confirmados diminuiu em comparação à 2 semanas anteriores)



OCUPAÇÃO DE LEITOS



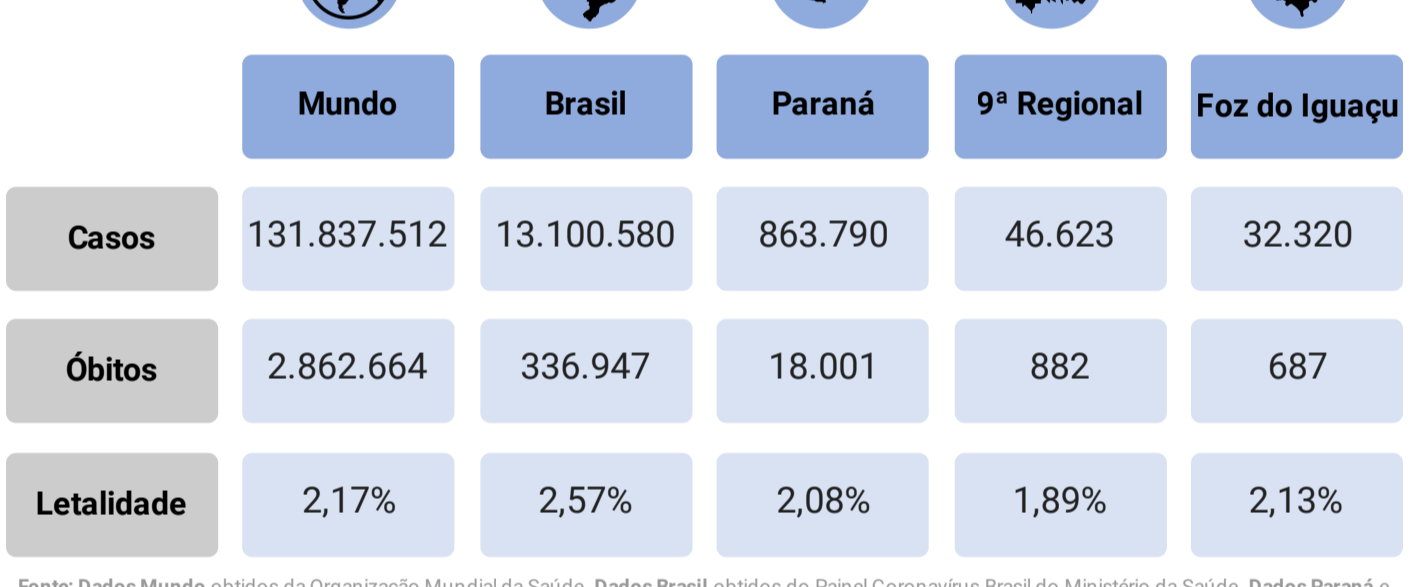
Descrição dos leitos em utilização
Dos **162** pacientes internados, **122** são confirmados para COVID-19 residentes de Foz do Iguaçu e o restante estão em análise ou são moradores de outros municípios.

Número de internados leitos COVID-19 segundo município de residência

Município	Regional de Saúde	UTI	Enfermaria Adulto	Pediatria
Foz do Iguaçu	9ª Regional de Saúde	95	48	2
Santa Terezinha de Itaipu	9ª Regional de Saúde	8	1	0
Outras localidades	Outros	5	0	0
São Miguel do Iguaçu	9ª Regional de Saúde	1	1	0
Matelândia	9ª Regional de Saúde	0	1	0
Medianeira	9ª Regional de Saúde	0	0	0
Itaipulândia	9ª Regional de Saúde	0	0	0
Missal	9ª Regional de Saúde	0	0	0
Total geral		109	51	2



PANORAMA

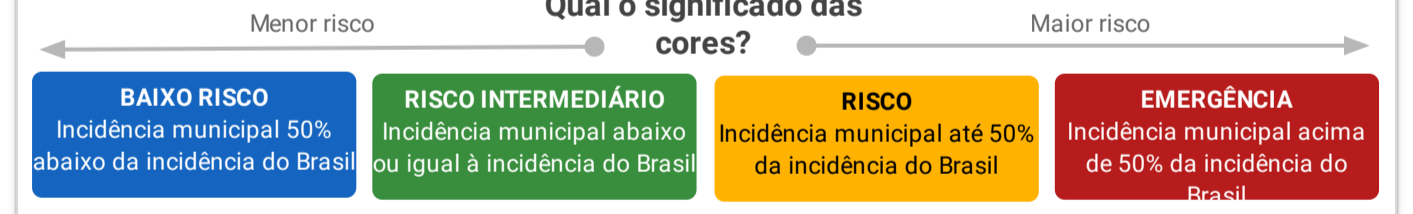


Fonte: Dados Mundo obtidos da Organização Mundial da Saúde. Dados Brasil obtidos do Painel Coronavírus Brasil do Ministério da Saúde. Dados Paraná e 9ª Regional obtidos do Informe Epidemiológico da Secretaria Estadual da Saúde do Paraná. Dados Foz do Iguaçu obtidos da Vigilância Epidemiológica do município de Foz do Iguaçu. Dados preliminares sujeitos a alterações.


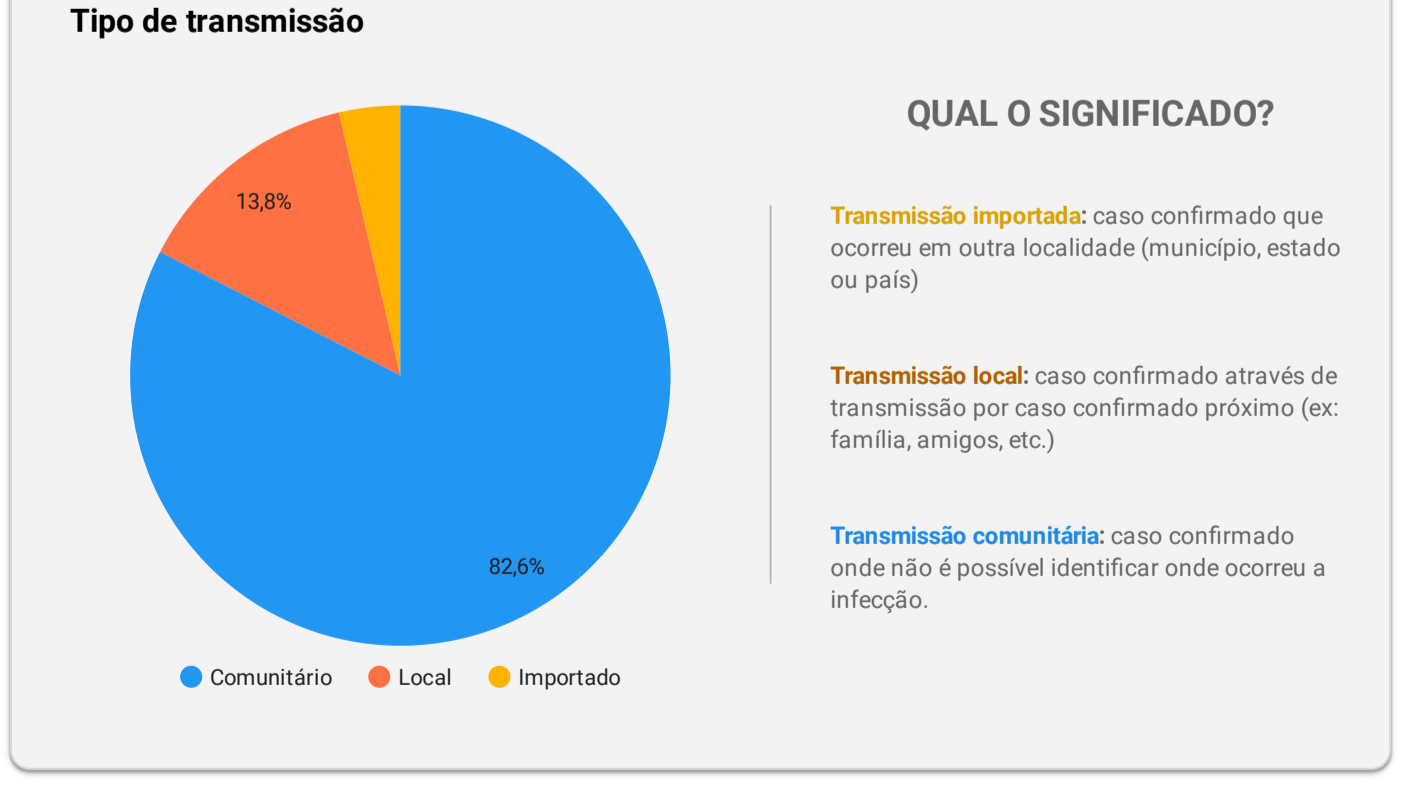
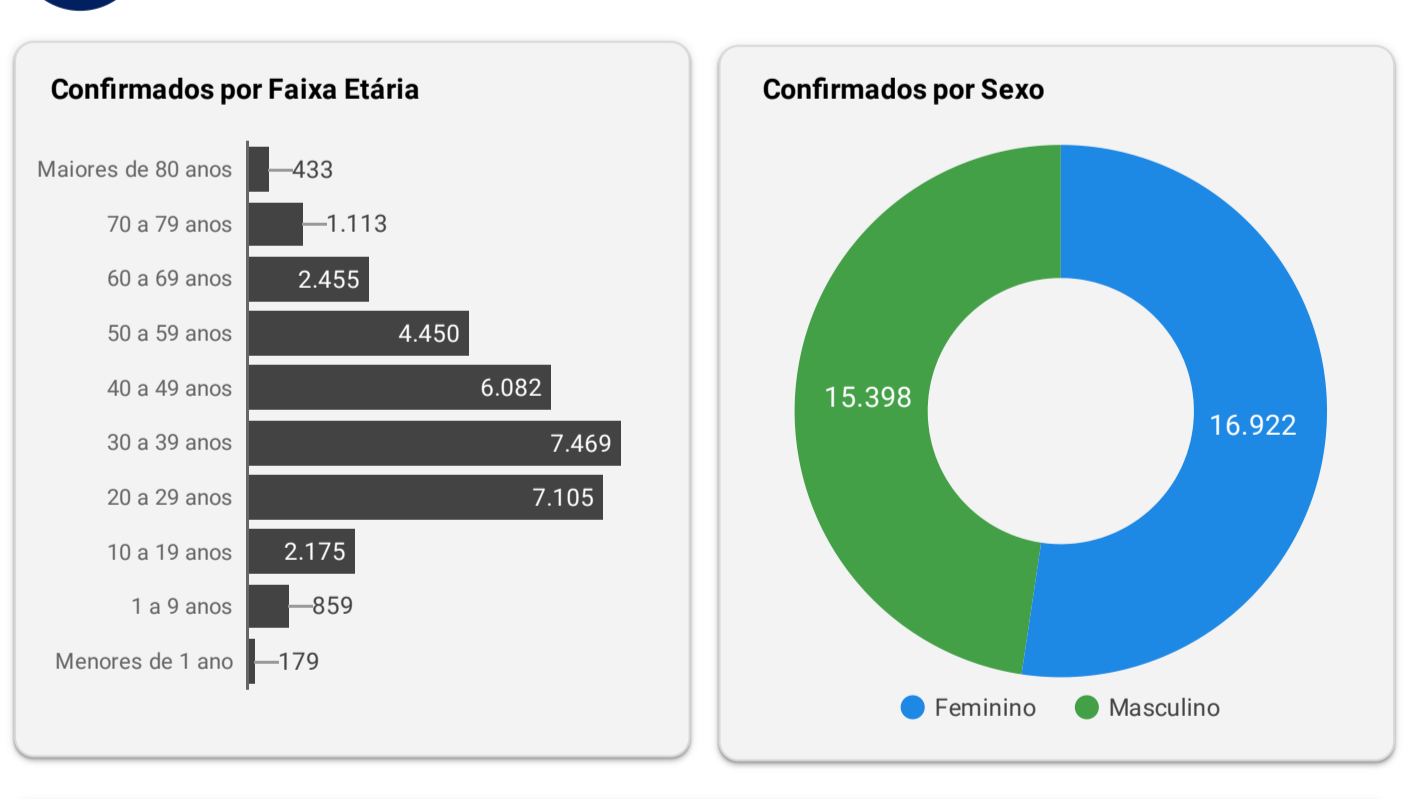


INCIDÊNCIA

Local	Situação	Incidência por 100 mil habitantes
Brasil	Comparativo	6.135
Paraná	Risco	7.500
9ª Regional de Saúde	Emergência	11.505
Foz do Iguaçu	Emergência	12.621
Distrito Sanitário Norte	Emergência	12.543
Distrito Sanitário Nordeste	Emergência	12.834
Distrito Sanitário Leste	Emergência	11.821
Distrito Sanitário Sul	Emergência	10.728
Distrito Sanitário Oeste	Emergência	15.032



PERFIL DOS CASOS CONFIRMADOS



EXAMES LABORATORIAIS

