
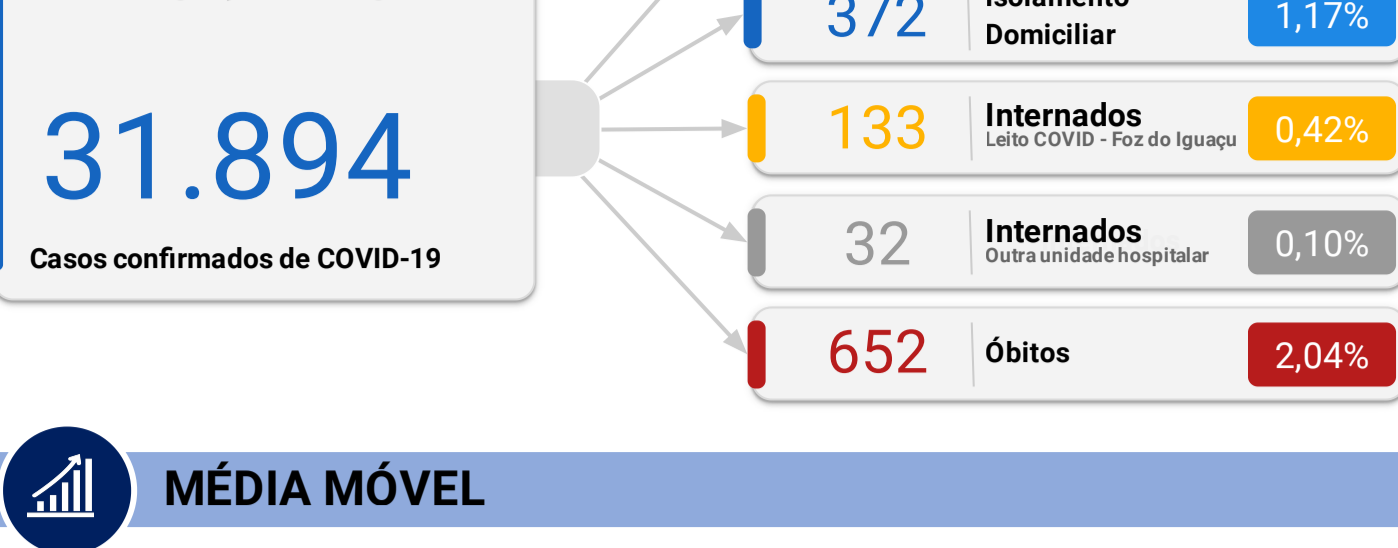
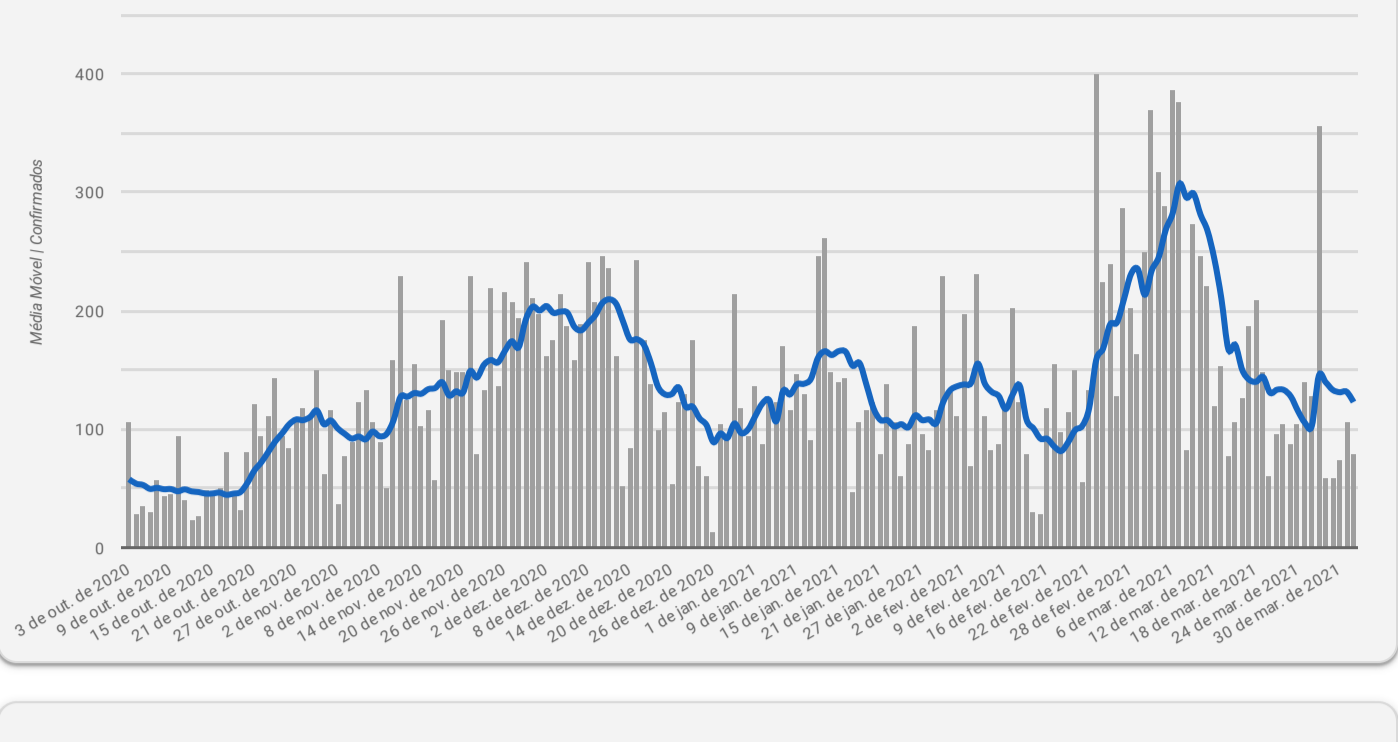




CONFIRMADOS



MÉDIA MÓVEL



Descrição da média móvel

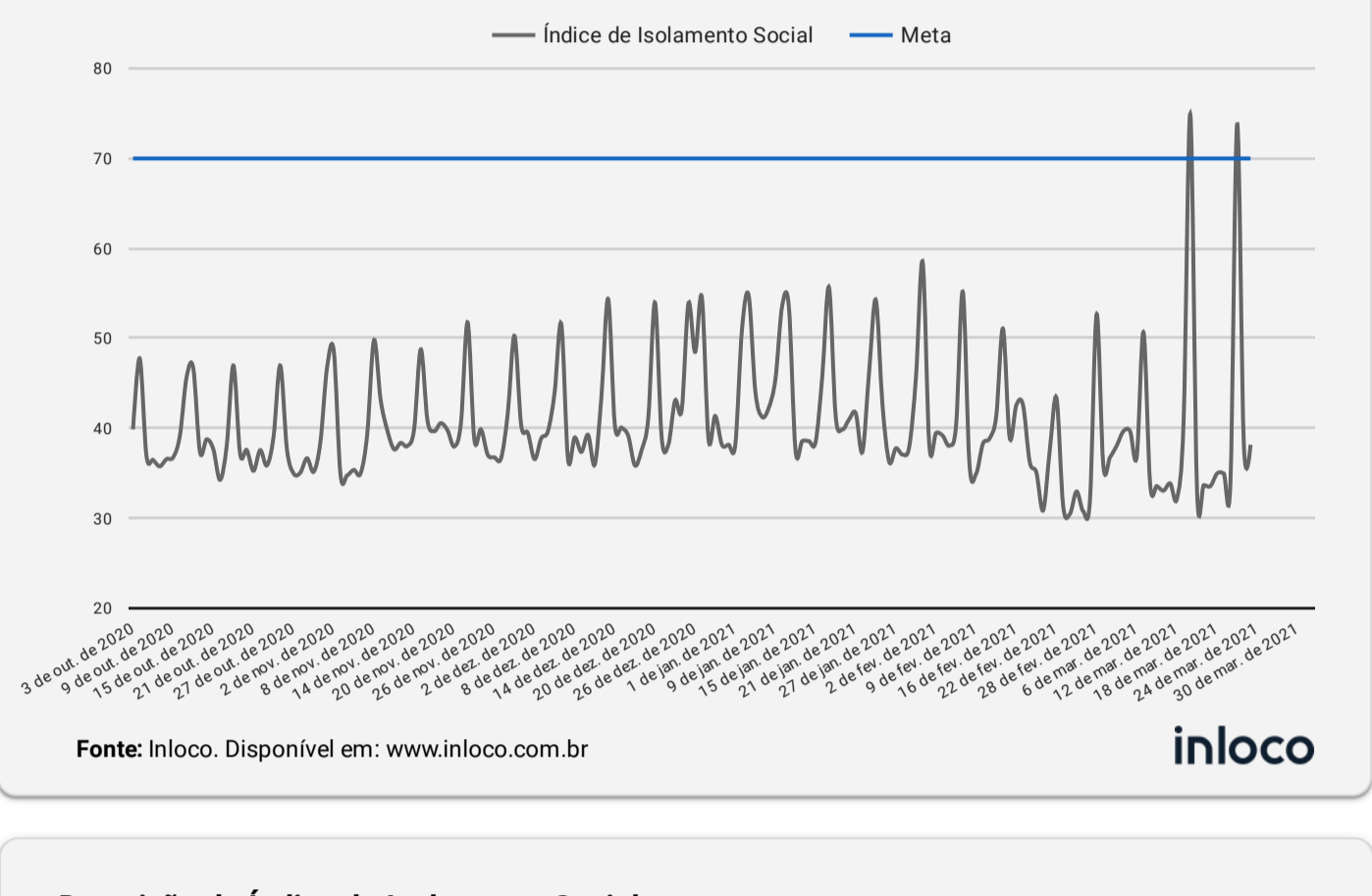
Data	Resultado	Descrição	Média Móvel
1 de abr. de 2021	Estabilidade	O número diário de casos de COVID-19 manteve-se similar em comparação à 14 dias atrás	123,29
31 de mar. de 2021	Estabilidade	O número diário de casos de COVID-19 manteve-se similar em comparação à 14 dias atrás	132

Qual o significado do símbolo no resultado?

- ▲ = Alta (nº de casos confirmados aumentou em comparação à 2 semanas anteriores)
- ▬ = Estabilidade (nº de casos confirmados manteve-se similar em comparação à 2 semanas anteriores)
- ▼ = Queda (nº de casos confirmados diminuiu em comparação à 2 semanas anteriores)




ISOLAMENTO SOCIAL

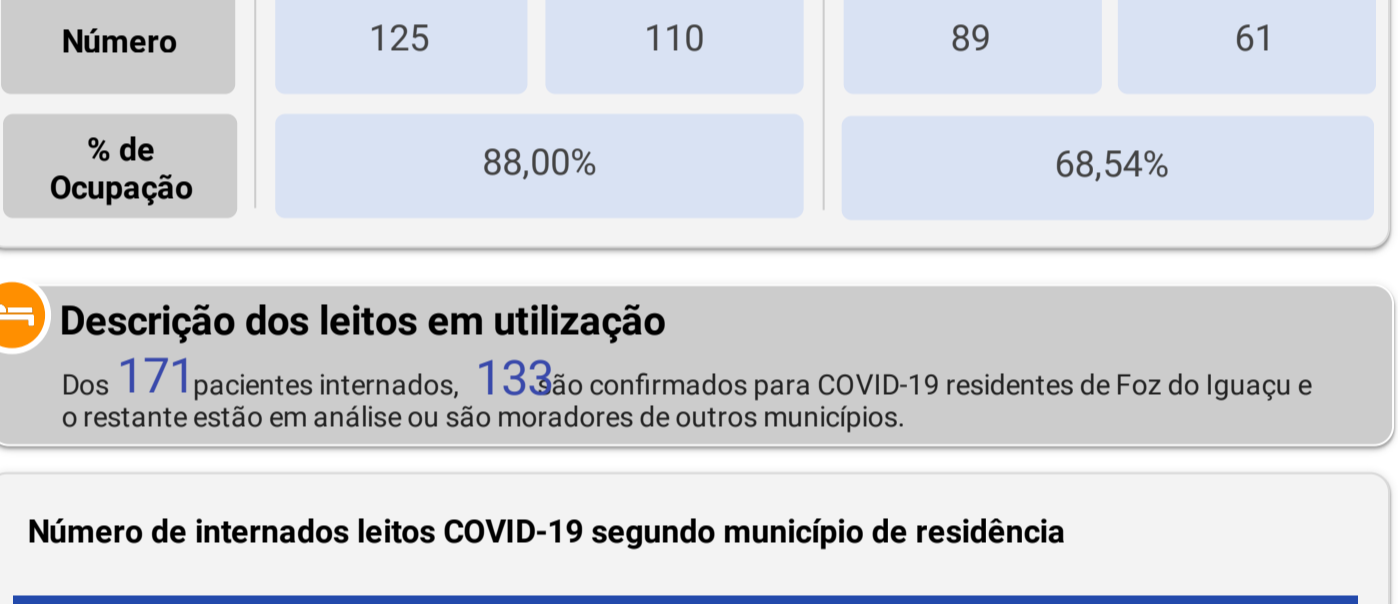


Descrição do Índice de Isolamento Social

Data	Descrição	Índice de Isolamento Social
1 de abr. de 2021		
31 de mar. de 2021		
30 de mar. de 2021	Dados temporariamente indisponíveis	
29 de mar. de 2021	Dados temporariamente indisponíveis	
28 de mar. de 2021	Dados temporariamente indisponíveis	
27 de mar. de 2021	Dados temporariamente indisponíveis	
26 de mar. de 2021	Dados temporariamente indisponíveis	
25 de mar. de 2021	Dados temporariamente indisponíveis	



OCUPAÇÃO DE LEITOS



Descrição dos leitos em utilização

Dos **171** pacientes internados, **133** são confirmados para COVID-19 residentes de Foz do Iguaçu e o restante estão em análise ou são moradores de outros municípios.

Número de internados leitos COVID-19 segundo município de residência

Município	Regional de Saúde	UTI	Enfermaria Adulto	UTI Pediátrica
Foz do Iguaçu	9ª Regional de Saúde	94	58	1
Santa Terezinha de Itaipu	9ª Regional de Saúde	8	3	0
Outras localidades	Outros	4	0	0
São Miguel do Iguaçu	9ª Regional de Saúde	3	0	0
Matelândia	9ª Regional de Saúde	0	0	0
Medianeira	9ª Regional de Saúde	0	0	0
Itaipulândia	9ª Regional de Saúde	0	0	0
Missal	9ª Regional de Saúde	0	0	0
Total geral		109	61	1



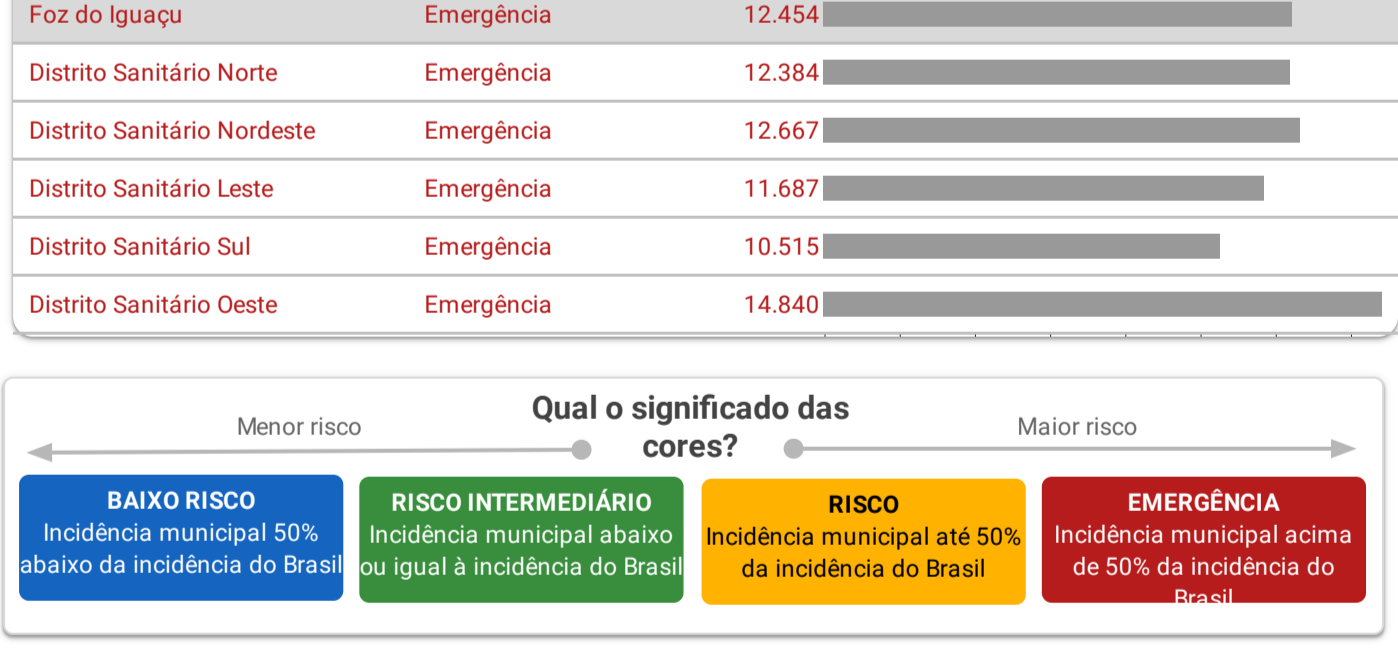
PANORAMA

	Mundo	Brasil	Paraná	9ª Regional	Foz do Iguaçu
Casos	127.619.612	12.658.109	840.728	45.994	31.894
Óbitos	2.791.953	317.646	16.600	825	652
Letalidade	2,19%	2,51%	1,97%	1,79%	2,04%

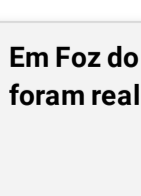
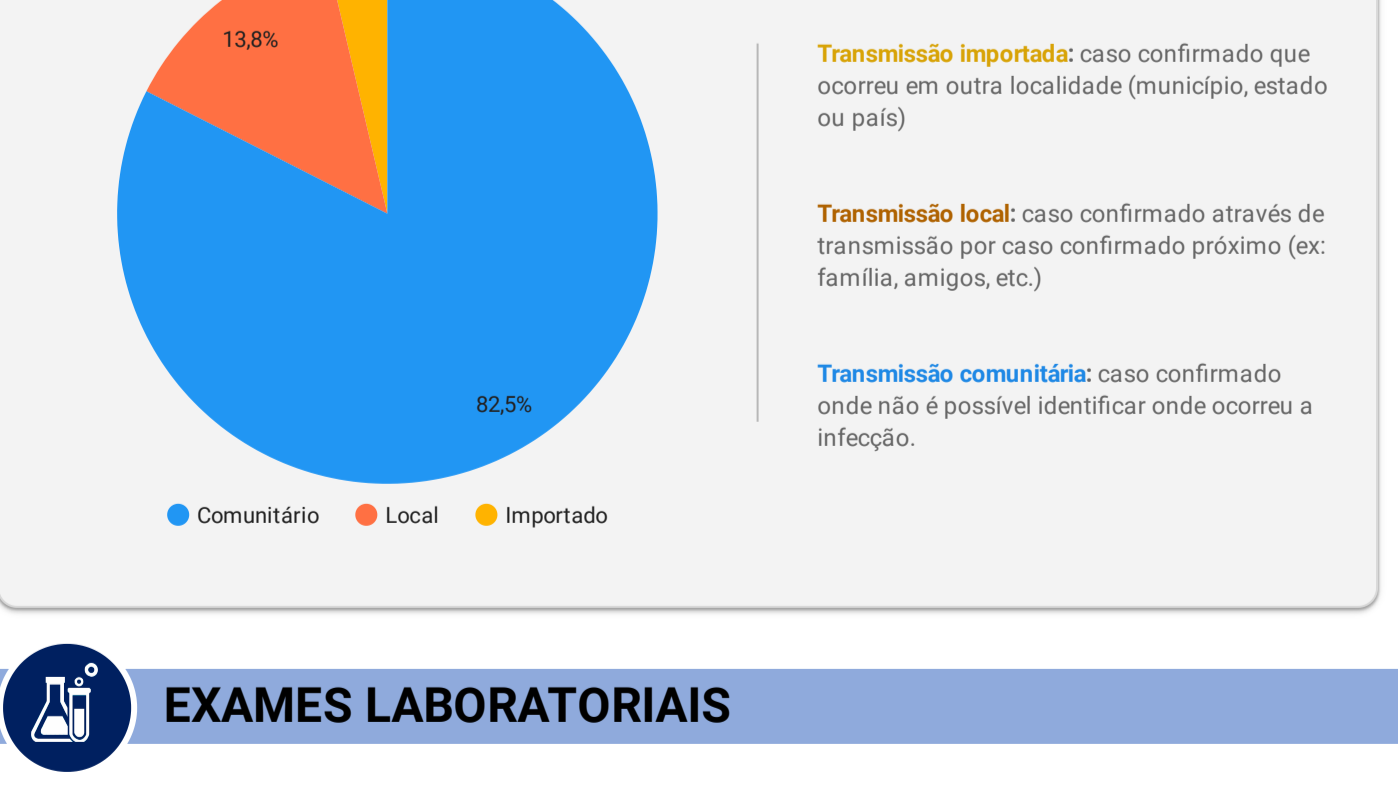
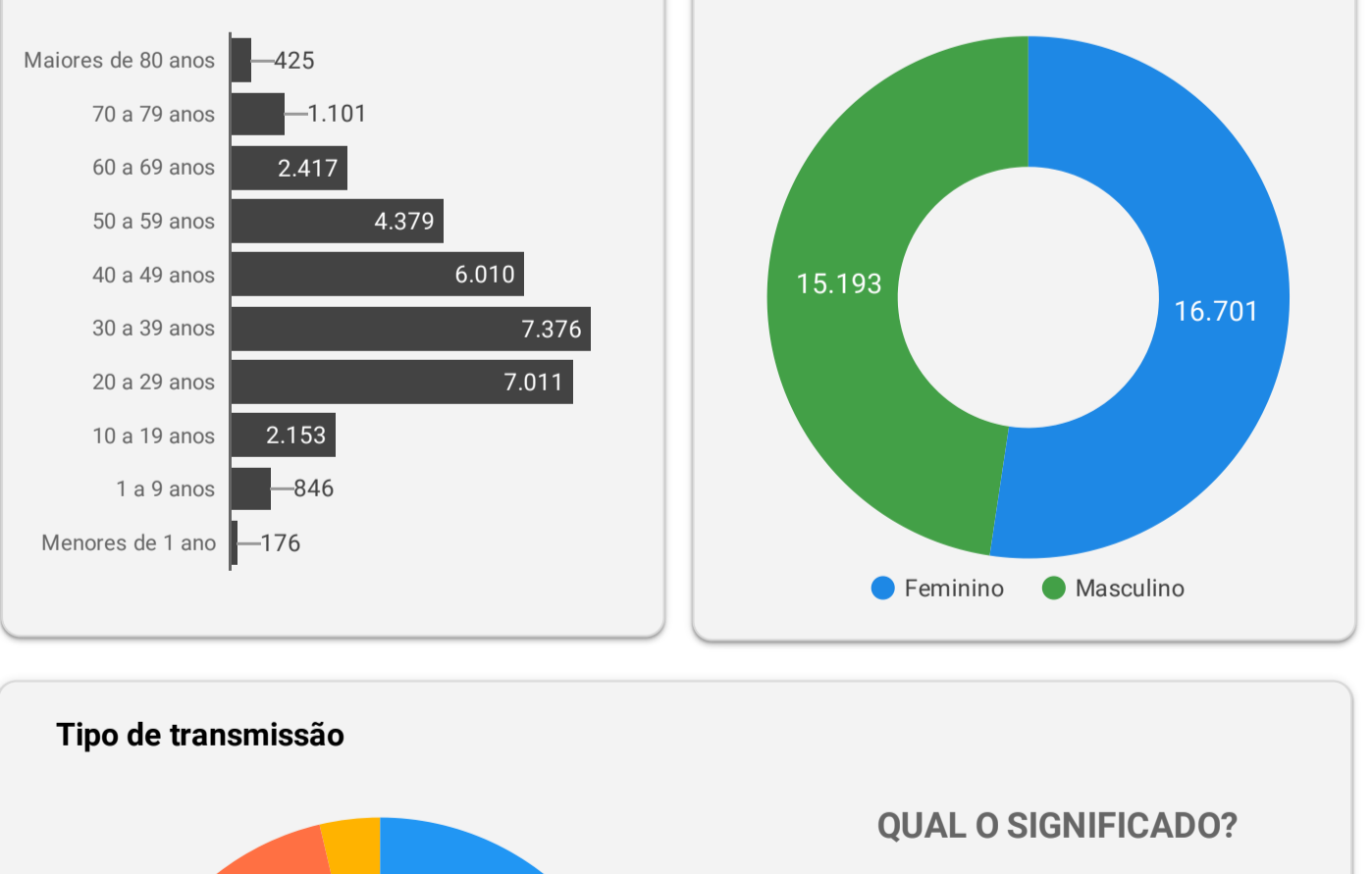
Fonte: Dados Mundo obtidos da Organização Mundial da Saúde. Dados Brasil obtidos do Painel Coronavirus Brasil do Ministério da Saúde. Dados Paraná e 9ª Regional obtidos do Informe Epidemiológico da Secretaria Estadual da Saúde do Paraná. Dados Foz do Iguaçu obtidos da Vigilância Epidemiológica do município de Foz do Iguaçu. Dados preliminares sujeitos a alterações.



INCIDÊNCIA



PERFIL DOS CASOS CONFIRMADOS



EXAMES LABORATORIAIS

