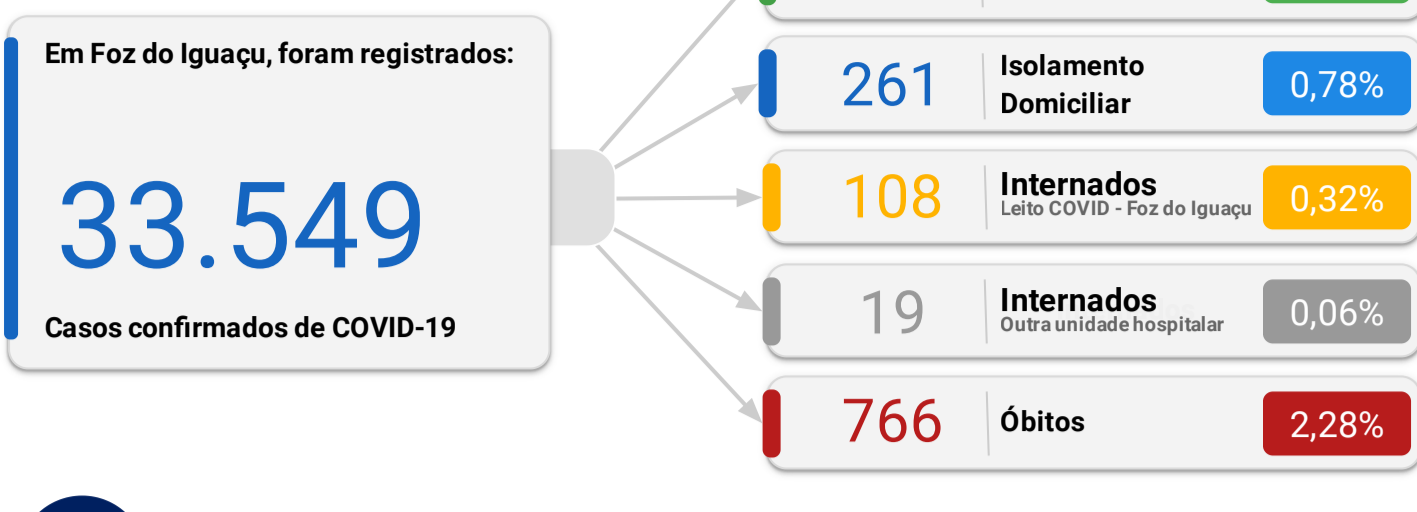
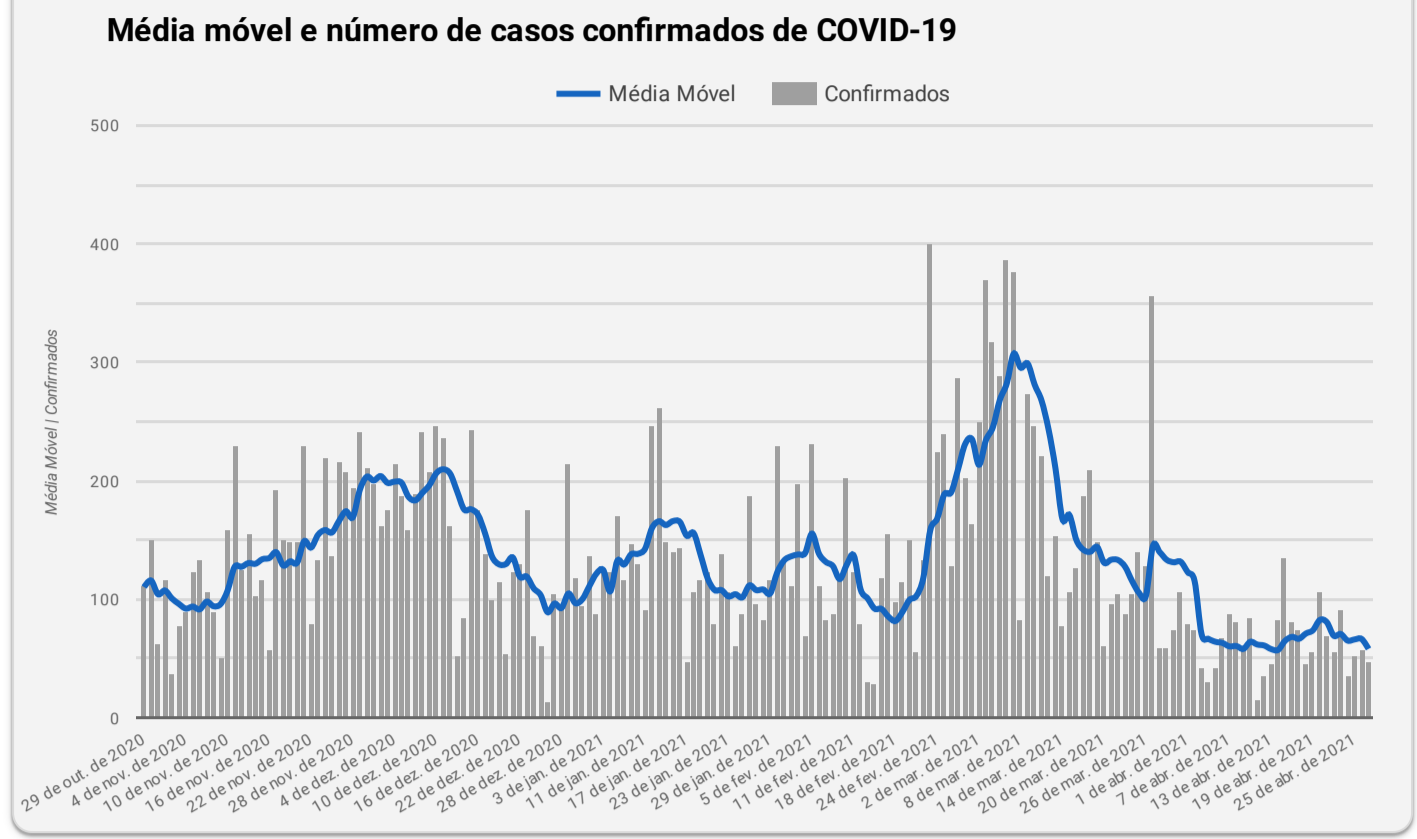




CONFIRMADOS



MÉDIA MÓVEL



Descrição da média móvel

Data	Resultado	Descrição	Média Móv...
27 de abr. de 2021	—	O número diário de casos de COVID-19 manteve-se similar em comparação à 14 dias atrás	58,43
26 de abr. de 2021	—	O número diário de casos de COVID-19 manteve-se similar em comparação à 14 dias atrás	66,86

Qual o significado do símbolo no resultado?

- ▲ = Alta (nº de casos confirmados aumentou em comparação à 2 semanas anteriores)
- = Estabilidade (nº de casos confirmados manteve-se similar em comparação à 2 semanas anteriores)
- ▼ = Queda (nº de casos confirmados diminuiu em comparação à 2 semanas anteriores)



OCUPAÇÃO DE LEITOS



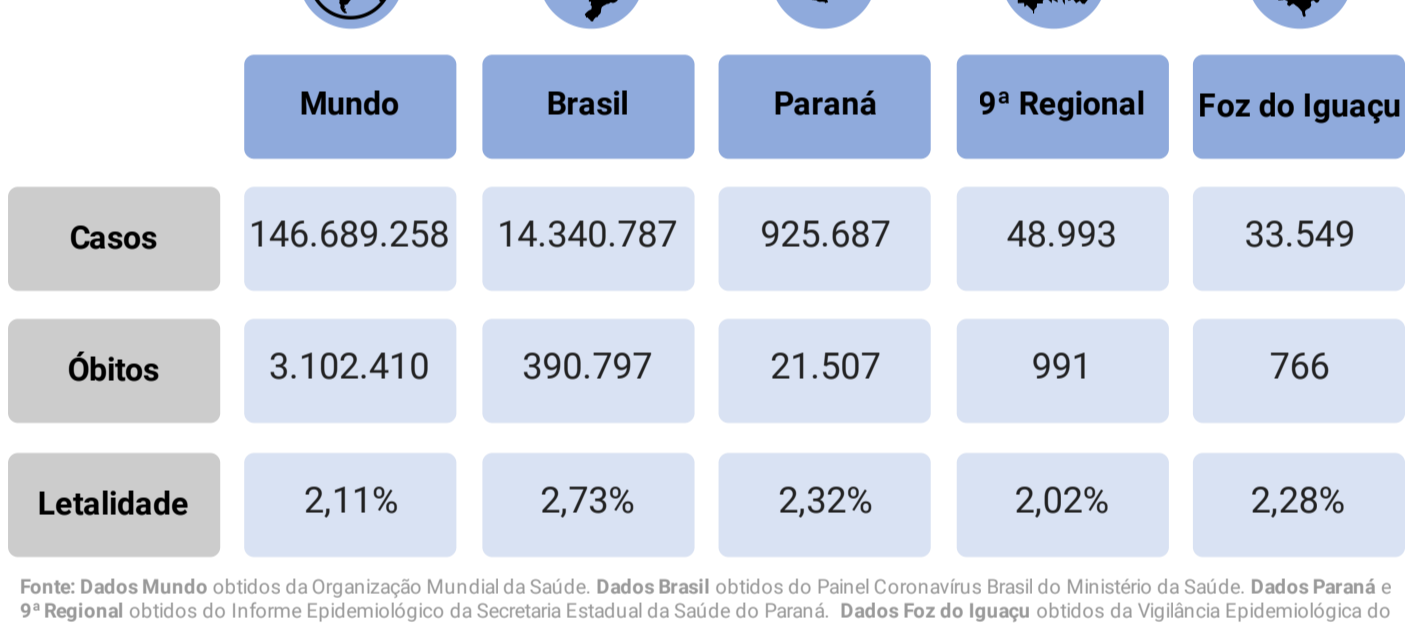
Descrição dos leitos em utilização
Dos **131** pacientes internados, **108** são confirmados para COVID-19 residentes de Foz do Iguaçu e o restante estão em análise ou são moradores de outros municípios.

Número de internados leitos COVID-19 segundo município de residência

Município	Regional de Saúde	UTI	Enfermaria Adulto	Pediatria
Foz do Iguaçu	9ª Regional de Saúde	81	31	2
Outras localidades	Outros	7	1	0
Santa Terezinha de Itaipu	9ª Regional de Saúde	5	1	0
Matelândia	9ª Regional de Saúde	1	0	0
Medianeira	9ª Regional de Saúde	1	0	0
Itaipulândia	9ª Regional de Saúde	0	1	0
São Miguel do Iguaçu	9ª Regional de Saúde	0	0	0
Missal	9ª Regional de Saúde	0	0	0
Total geral		95	34	2



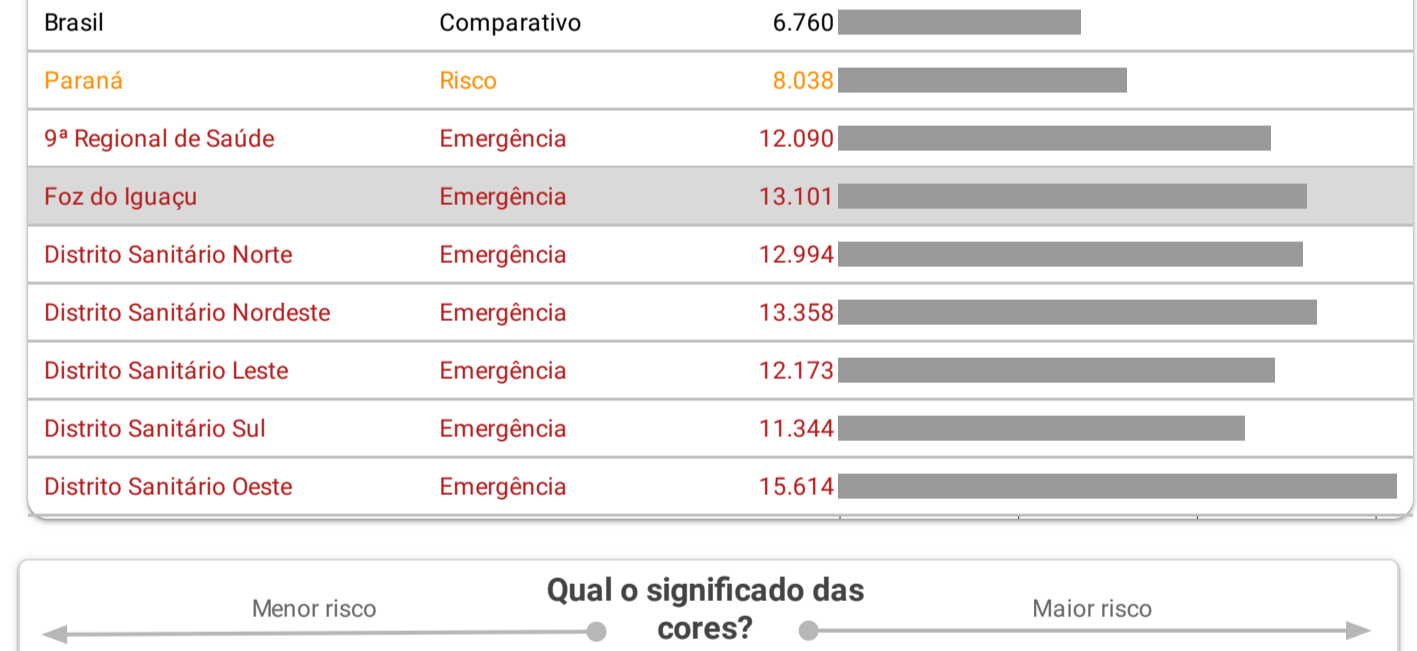
PANORAMA



Fonte: Dados Mundo obtidos da Organização Mundial da Saúde. Dados Brasil obtidos do Painel Coronavírus Brasil do Ministério da Saúde. Dados Paraná e 9ª Regional obtidos do Informe Epidemiológico da Secretaria Estadual da Saúde do Paraná. Dados Foz do Iguaçu obtidos da Vigilância Epidemiológica do município de Foz do Iguaçu. Dados preliminares sujeitos a alterações.



INCIDÊNCIA

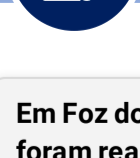
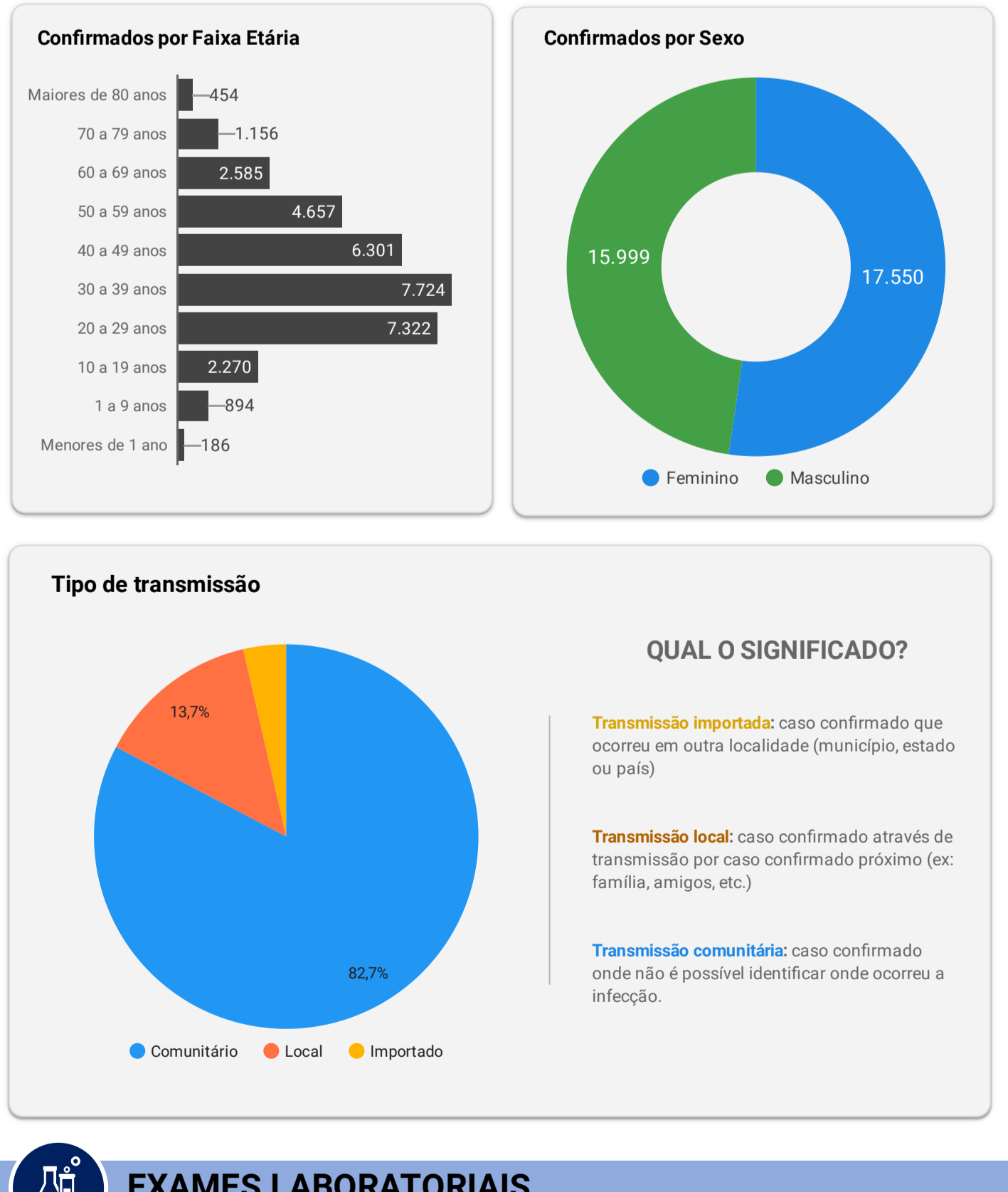


Qual o significado das cores?

- BAIXO RISCO** (Azul): Incidência municipal 50% abaixo da incidência do Brasil
- RISCO INTERMEDIÁRIO** (Verde): Incidência municipal abaixo ou igual à incidência do Brasil
- RISCO** (Amarelo): Incidência municipal até 50% da incidência do Brasil
- EMERGÊNCIA** (Vermelho): Incidência municipal acima de 50% da incidência do Brasil



PERFIL DOS CASOS CONFIRMADOS



EXAMES LABORATORIAIS

