
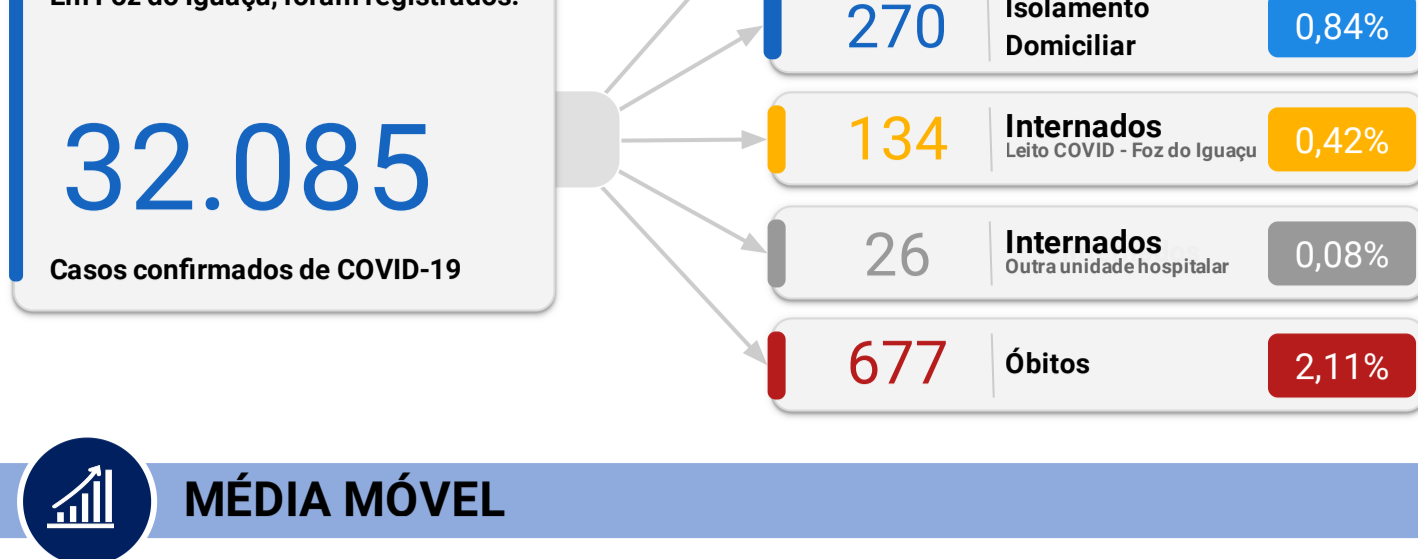
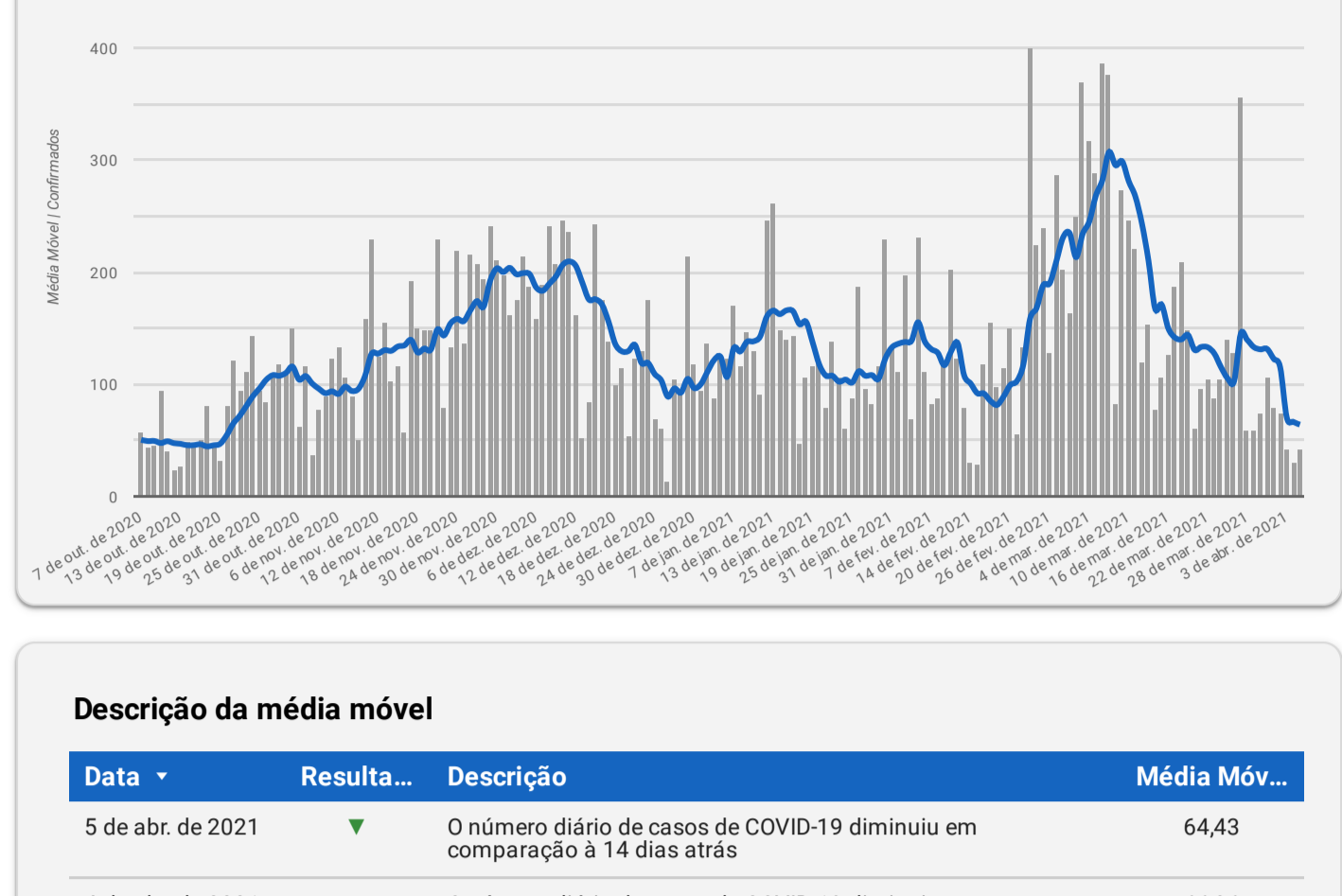




## CONFIRMADOS



## MÉDIA MÓVEL




**Descrição da média móvel**

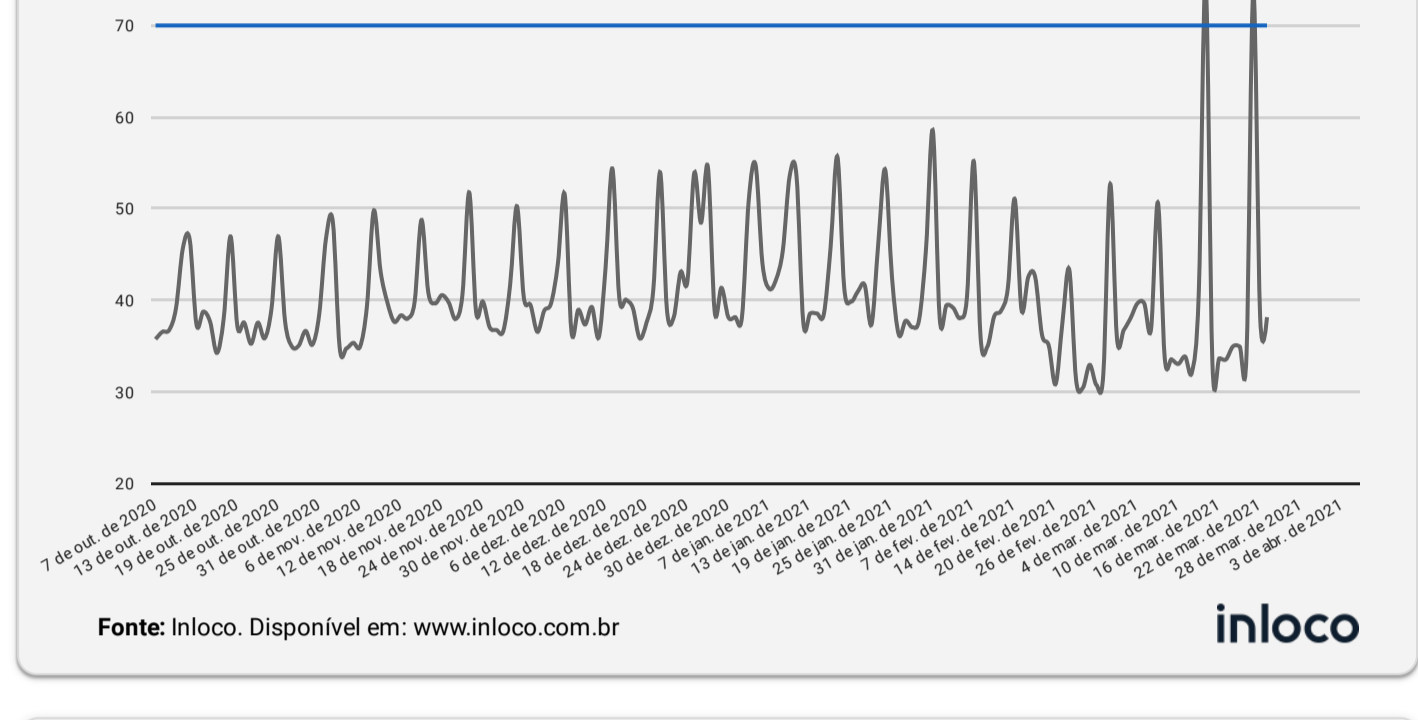
Data	Resultado	Descrição	Média Móvel
5 de abr. de 2021	▼	O número diário de casos de COVID-19 diminuiu em comparação à 14 dias atrás	64,43
4 de abr. de 2021	▼	O número diário de casos de COVID-19 diminuiu em comparação à 14 dias atrás	66,86

**Qual o significado do símbolo no resultado?**

- ▲ = Alta (nº de casos confirmados aumentou em comparação à 2 semanas anteriores)
- ▬ = Estabilidade (nº de casos confirmados manteve-se similar em comparação à 2 semanas anteriores)
- ▼ = Queda (nº de casos confirmados diminuiu em comparação à 2 semanas anteriores)




## ISOLAMENTO SOCIAL

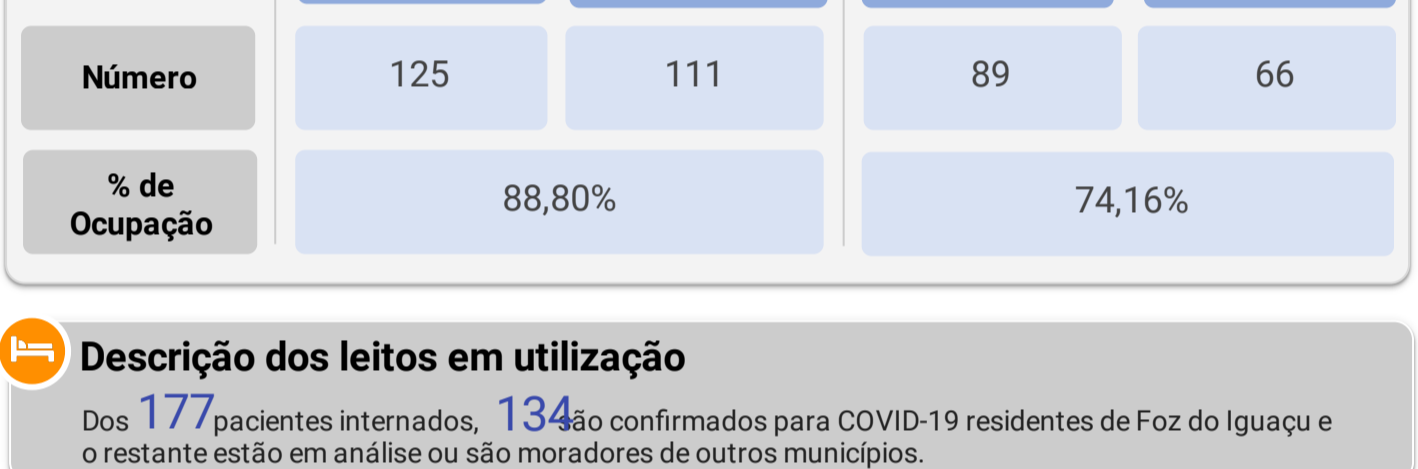


**Descrição do Índice de Isolamento Social**

Data	Descrição	Índice de Isolamento Social
5 de abr. de 2021	Dados temporariamente indisponíveis	
4 de abr. de 2021	Dados temporariamente indisponíveis	
3 de abr. de 2021	Dados temporariamente indisponíveis	
2 de abr. de 2021	Dados temporariamente indisponíveis	
1 de abr. de 2021	Dados temporariamente indisponíveis	
31 de mar. de 2021	Dados temporariamente indisponíveis	
30 de mar. de 2021	Dados temporariamente indisponíveis	
29 de mar. de 2021	Dados temporariamente indisponíveis	



## OCUPAÇÃO DE LEITOS



**Descrição dos leitos em utilização**

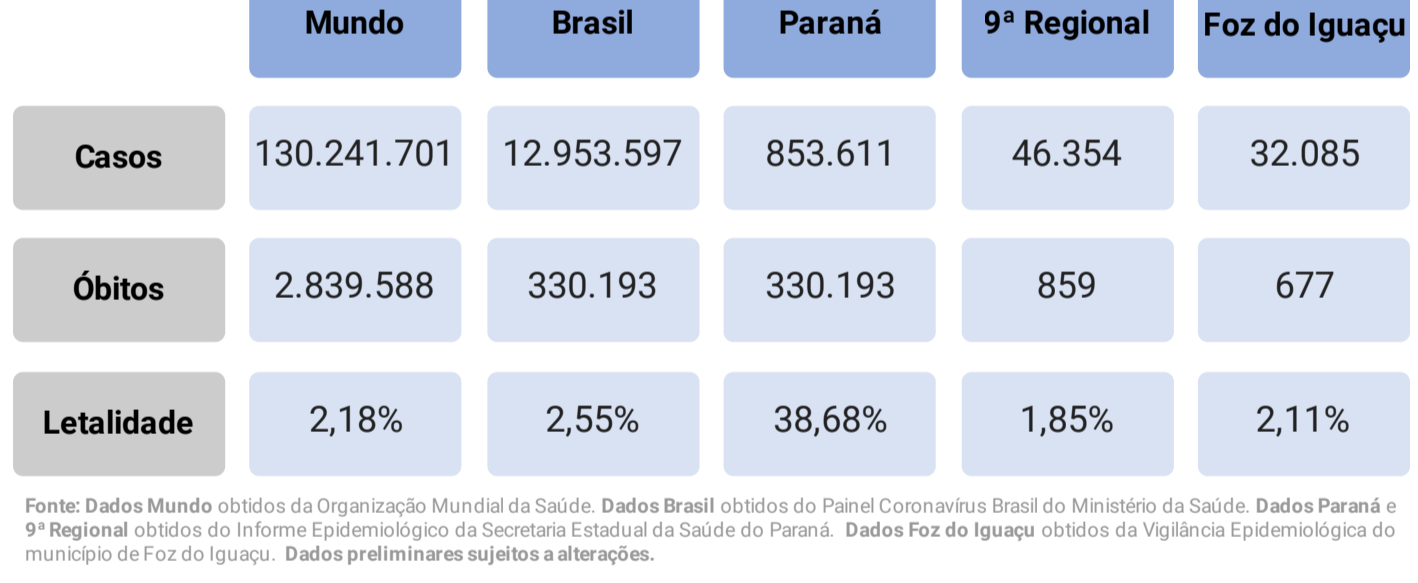
Dos **177** pacientes internados, **134** são confirmados para COVID-19 residentes de Foz do Iguaçu e o restante estão em análise ou são moradores de outros municípios.

**Número de internados leitos COVID-19 segundo município de residência**

Município	Regional de Saúde	UTI	Enfermaria Adulto	UTI Pediátrica
Foz do Iguaçu	9ª Regional de Saúde	97	58	3
Santa Terezinha de Itaipu	9ª Regional de Saúde	8	4	0
Outras localidades	Outros	5	0	0
São Miguel do Iguaçu	9ª Regional de Saúde	1	1	0
Matelândia	9ª Regional de Saúde	0	0	0
Medianeira	9ª Regional de Saúde	0	0	0
Itaipulândia	9ª Regional de Saúde	0	0	0
Missal	9ª Regional de Saúde	0	0	0
<b>Total geral</b>		<b>111</b>	<b>63</b>	<b>3</b>



## PANORAMA

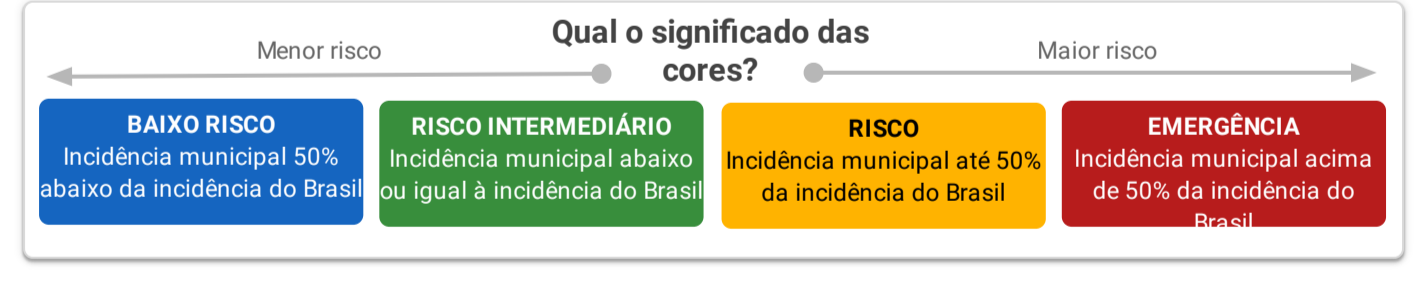


Fonte: Dados Mundo obtidos da Organização Mundial da Saúde. Dados Brasil obtidos do Painel Coronavirus Brasil do Ministério da Saúde. Dados Paraná e 9ª Regional obtidos do Informe Epidemiológico da Secretaria Estadual da Saúde do Paraná. Dados Foz do Iguaçu obtidos da Vigilância Epidemiológica do município de Foz do Iguaçu. Dados preliminares sujeitos a alterações.


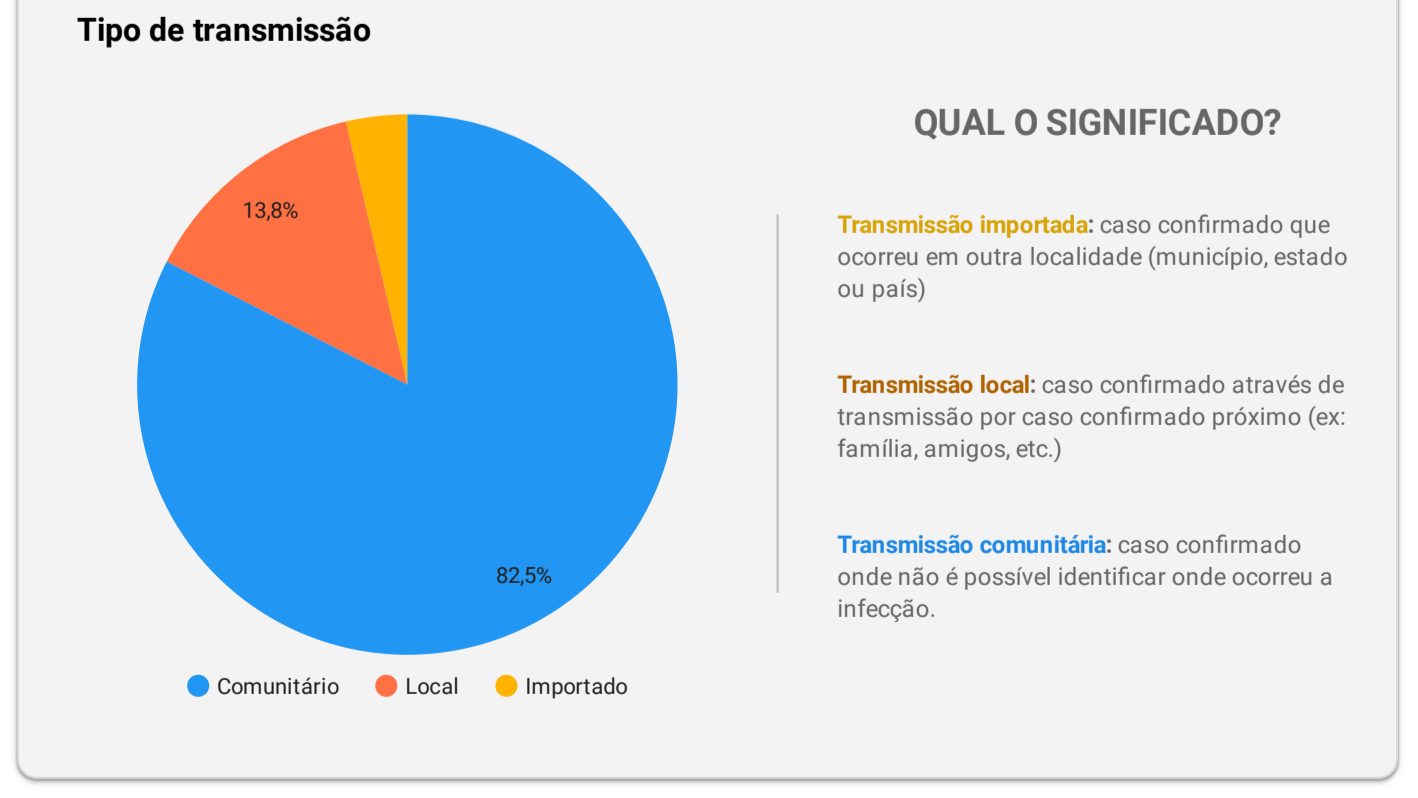
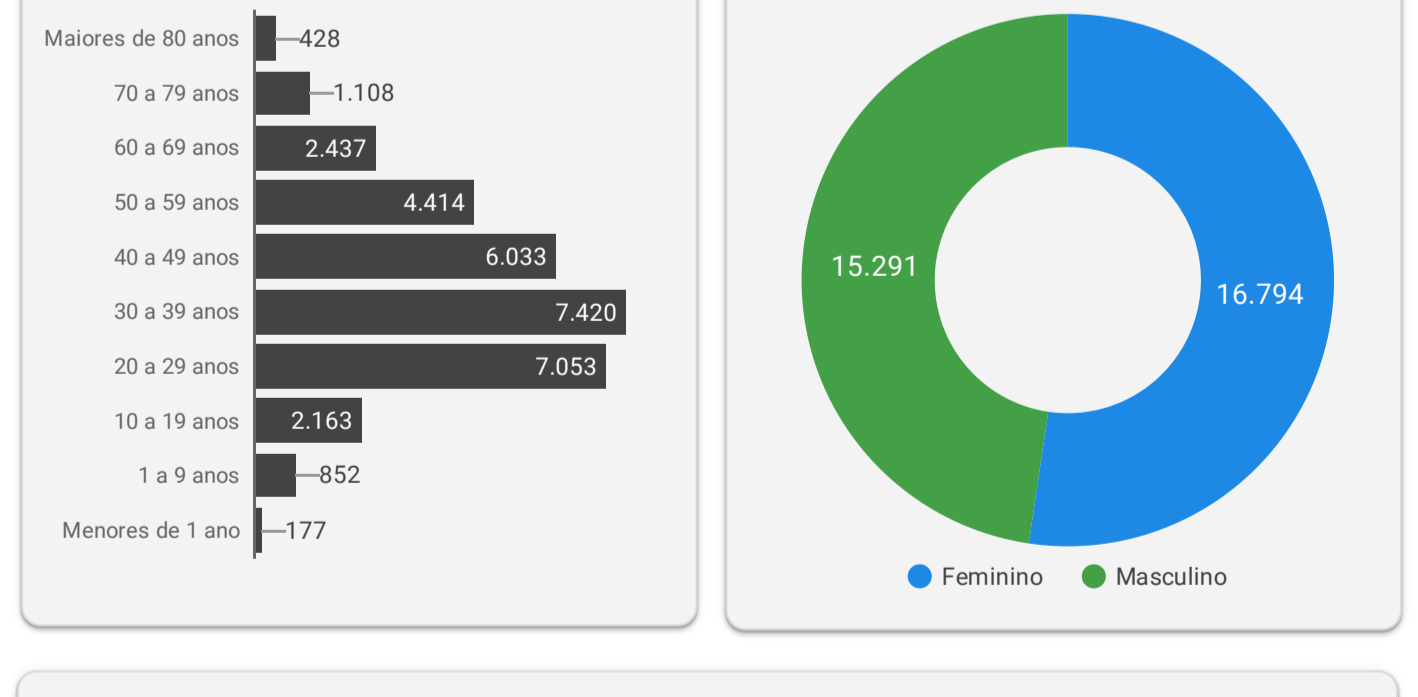


## INCIDÊNCIA

Local	Situação	Incidência por 100 mil habitantes
Brasil	Comparativo	6.106
Paraná	Risco	7.412
9ª Regional de Saúde	Emergência	11.438
Foz do Iguaçu	Emergência	12.529
Distrito Sanitário Norte	Emergência	12.460
Distrito Sanitário Nordeste	Emergência	12.730
Distrito Sanitário Leste	Emergência	11.745
Distrito Sanitário Sul	Emergência	10.604
Distrito Sanitário Oeste	Emergência	14.934



## PERFIL DOS CASOS CONFIRMADOS



## EXAMES LABORATORIAIS

