
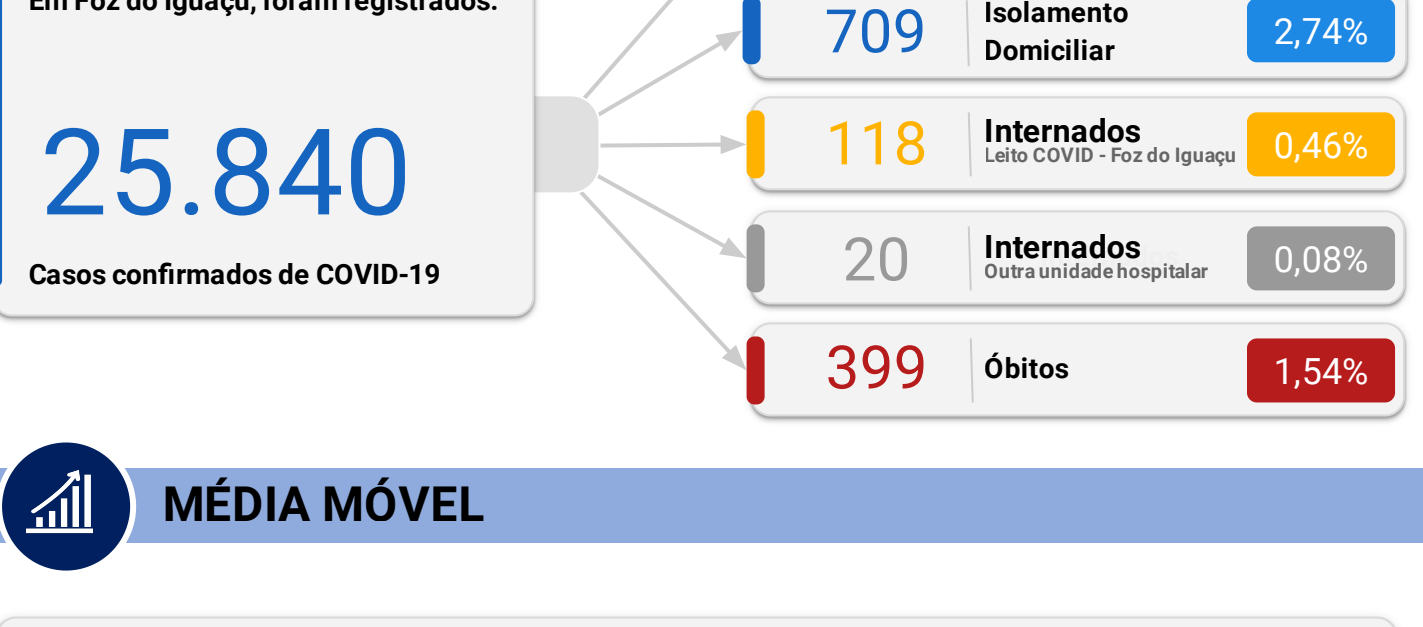
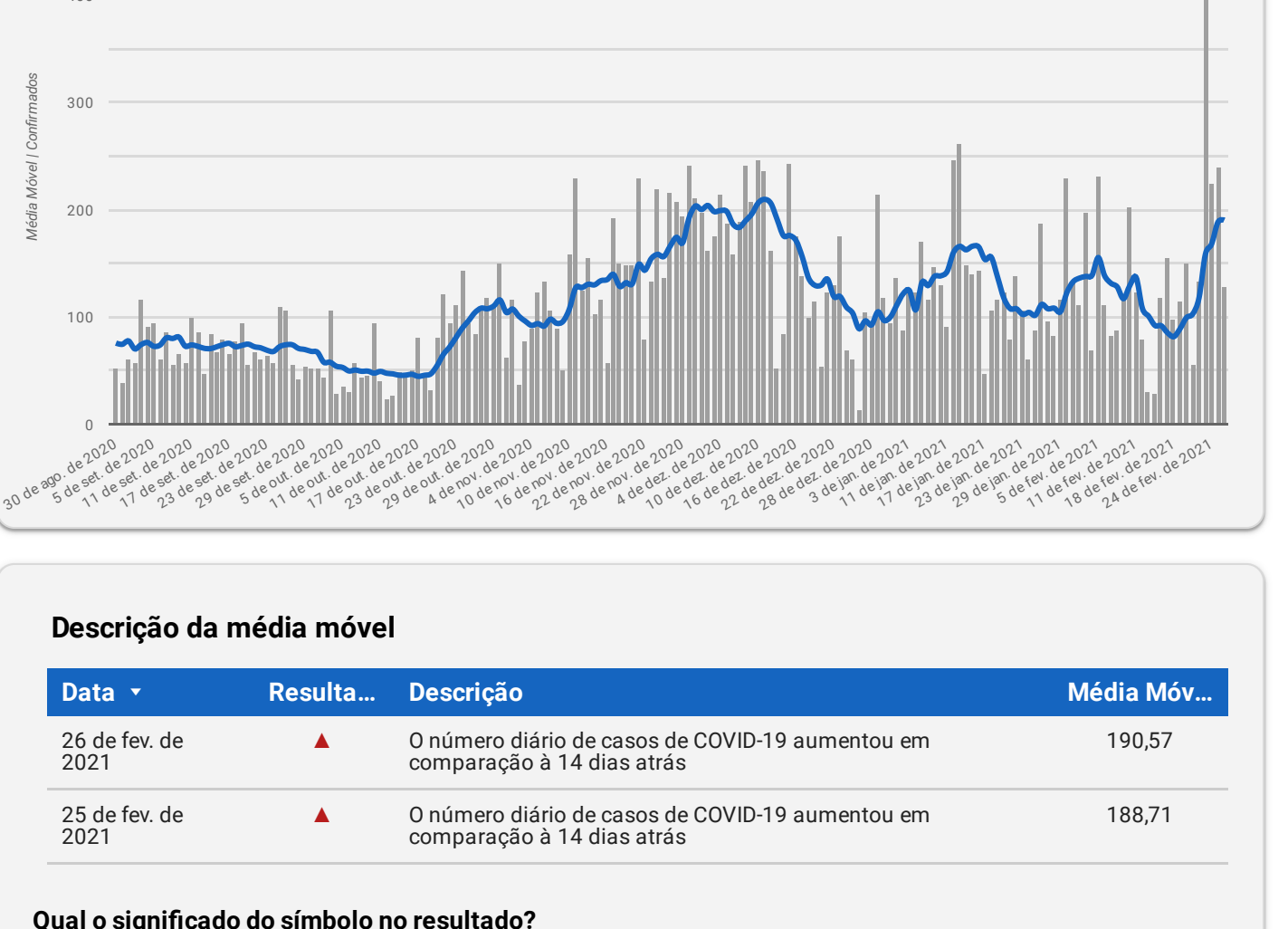




**CONFIRMADOS**



**MÉDIA MÓVEL**



**Descrição da média móvel**

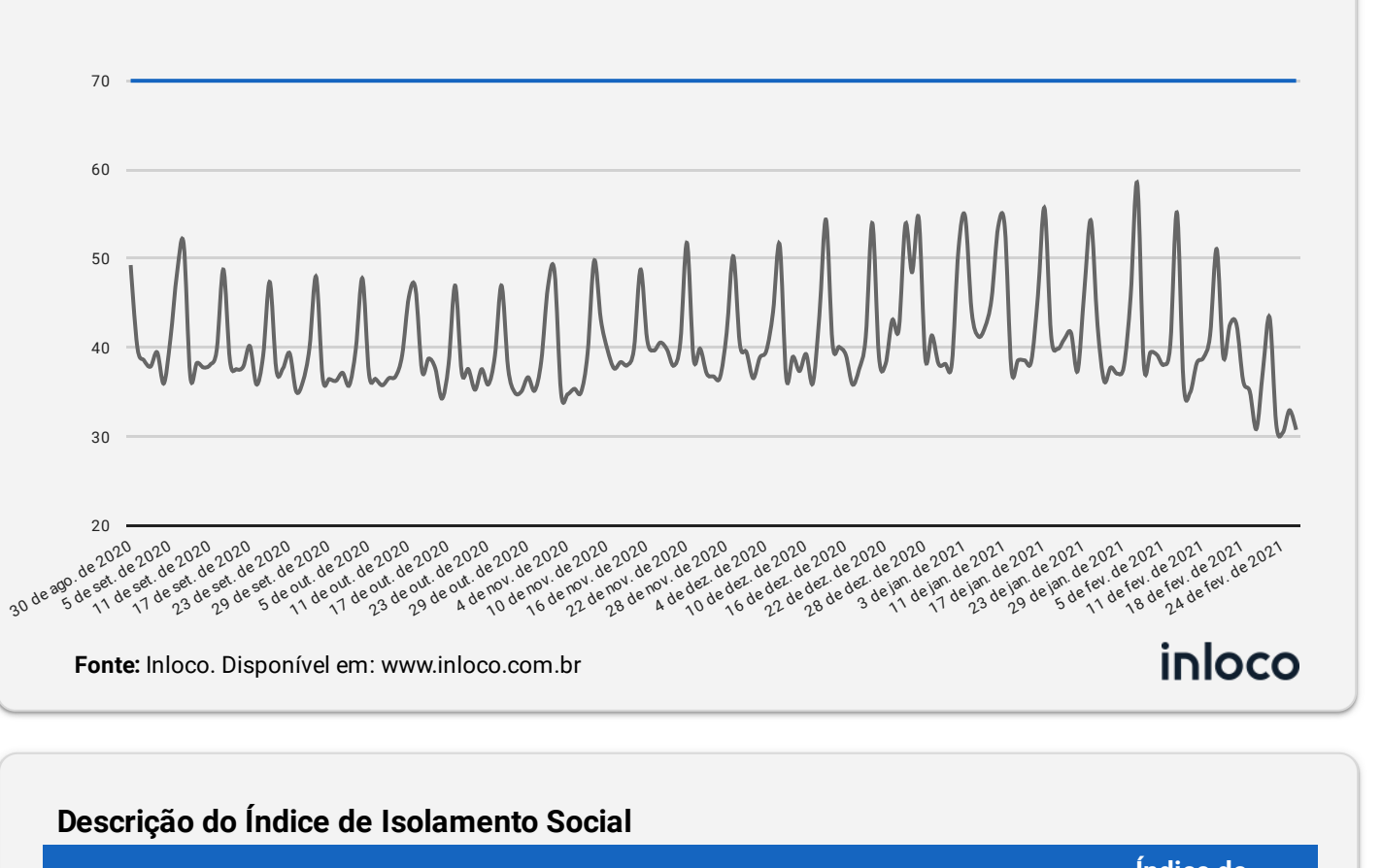
Data	Resultado	Descrição	Média Móv...
26 de fev. de 2021	▲	O número diário de casos de COVID-19 aumentou em comparação à 14 dias atrás	190,57
25 de fev. de 2021	▲	O número diário de casos de COVID-19 aumentou em comparação à 14 dias atrás	188,71

**Qual o significado do símbolo no resultado?**

- ▲ = Alta (nº de casos confirmados aumentou em comparação à 2 semanas anteriores)
- ▬ = Estabilidade (nº de casos confirmados manteve-se similar em comparação à 2 semanas anteriores)
- ▼ = Queda (nº de casos confirmados diminuiu em comparação à 2 semanas anteriores)



**ISOLAMENTO SOCIAL**

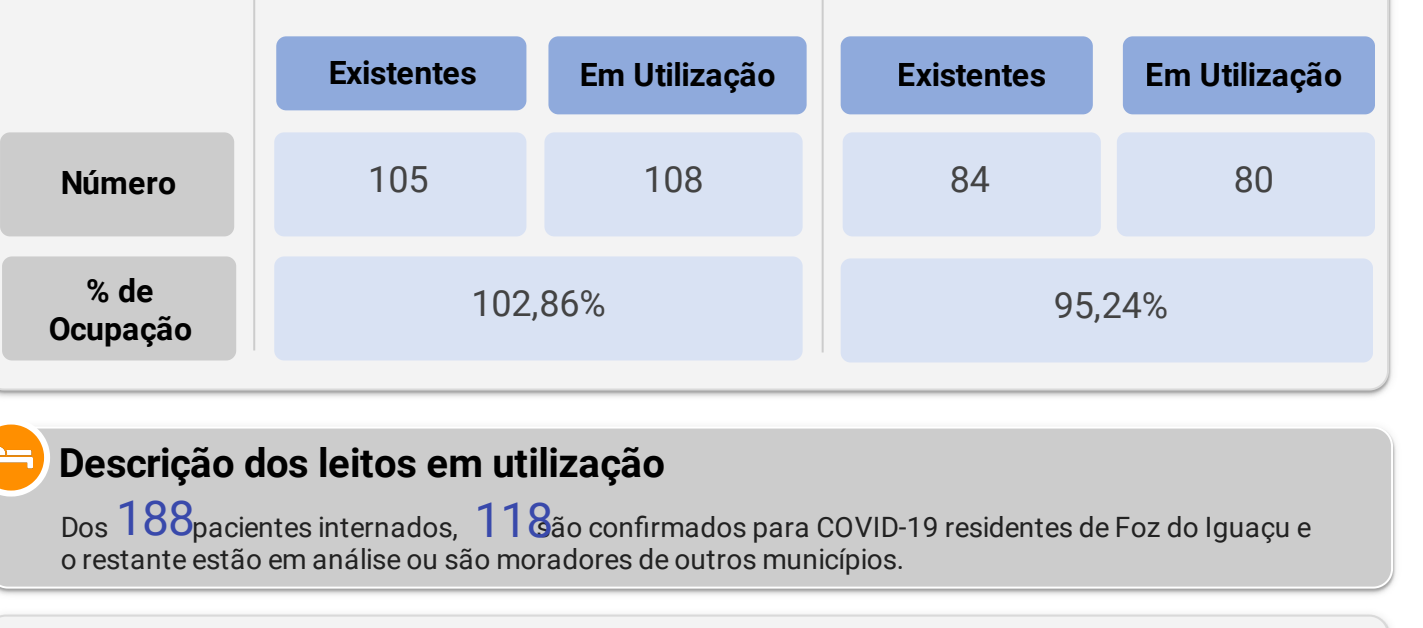


**Descrição do Índice de Isolamento Social**

Data	Descrição	Índice de Isolamento Social
26 de fev. de 2021	Houve queda do isolamento em comparação ao dia anterior	30,80
25 de fev. de 2021	Houve aumento do isolamento em comparação ao dia anterior	33,00
24 de fev. de 2021	Houve queda do isolamento em comparação ao dia anterior	30,50
23 de fev. de 2021	Houve queda do isolamento em comparação ao dia anterior	31,40
22 de fev. de 2021	Houve aumento do isolamento em comparação ao dia anterior	43,40
21 de fev. de 2021	Houve aumento do isolamento em comparação ao dia anterior	37,60
20 de fev. de 2021	Houve queda do isolamento em comparação ao dia anterior	30,90
19 de fev. de 2021	Houve queda do isolamento em comparação ao dia anterior	35,10



**OCUPAÇÃO DE LEITOS**



**Descrição dos leitos em utilização**

Dos 188 pacientes internados, 118 são confirmados para COVID-19 residentes de Foz do Iguaçu e o restante estão em análise ou são moradores de outros municípios.

**Número de internados leitos COVID-19 segundo município de residência**

Município	Regional de Saúde	UTI	Enfermaria Adulto	Enfermaria Pediátrica
Foz do Iguaçu	9ª Regional de Saúde	96	70	2
Santa Terezinha de Itaipu	9ª Regional de Saúde	5	3	0
Medianeira	9ª Regional de Saúde	2	2	0
Outras localidades	Outros	2	2	0
Matelândia	9ª Regional de Saúde	1	0	0
São Miguel do Iguaçu	9ª Regional de Saúde	1	0	0
Itaipulândia	9ª Regional de Saúde	1	0	0
Missal	9ª Regional de Saúde	0	1	0
<b>Total geral</b>		<b>108</b>	<b>78</b>	<b>2</b>




**PANORAMA**





	Mundo	Brasil	Paraná	9ª Regional	Foz do Iguaçu
<b>Casos</b>	111.762.965	10.324.463	628.999	38.490	25.840
<b>Óbitos</b>	2.479.678	249.957	11.380	540	399
<b>Letalidade</b>	2,22%	2,42%	1,81%	1,40%	1,54%

Fonte: Dados Mundo obtidos da Organização Mundial da Saúde. Dados Brasil obtidos do Painel Coronavírus Brasil do Ministério da Saúde. Dados Paraná e 9ª Regional obtidos do Informe Epidemiológico da Secretaria Estadual da Saúde do Paraná. Dados Foz do Iguaçu obtidos da Vigilância Epidemiológica do município de Foz do Iguaçu. Dados preliminares sujeitos a alterações.





**INCIDÊNCIA**

Local	Situação	Incidência por 100 mil habitantes
Brasil	Comparativo	4.867
Paraná	Risco	5.462
9ª Regional de Saúde	Emergência	9.498
Foz do Iguaçu	Emergência	10.090
Distrito Sanitário Norte	Emergência	10.059
Distrito Sanitário Nordeste	Emergência	10.378
Distrito Sanitário Leste	Emergência	9.311
Distrito Sanitário Sul	Emergência	8.526
Distrito Sanitário Oeste	Emergência	12.143



**PERFIL DOS CASOS CONFIRMADOS**



**QUAL O SIGNIFICADO?**

- Transmissão importada**: caso confirmado que ocorreu em outra localidade (município, estado ou país)
- Transmissão local**: caso confirmado através de transmissão por caso confirmado próximo (ex: família, amigos, etc.)
- Transmissão comunitária**: caso confirmado onde não é possível identificar onde ocorreu a infecção.



**EXAMES LABORATORIAIS**



**MAPA DE CALOR DOS CASOS ATIVOS**

