
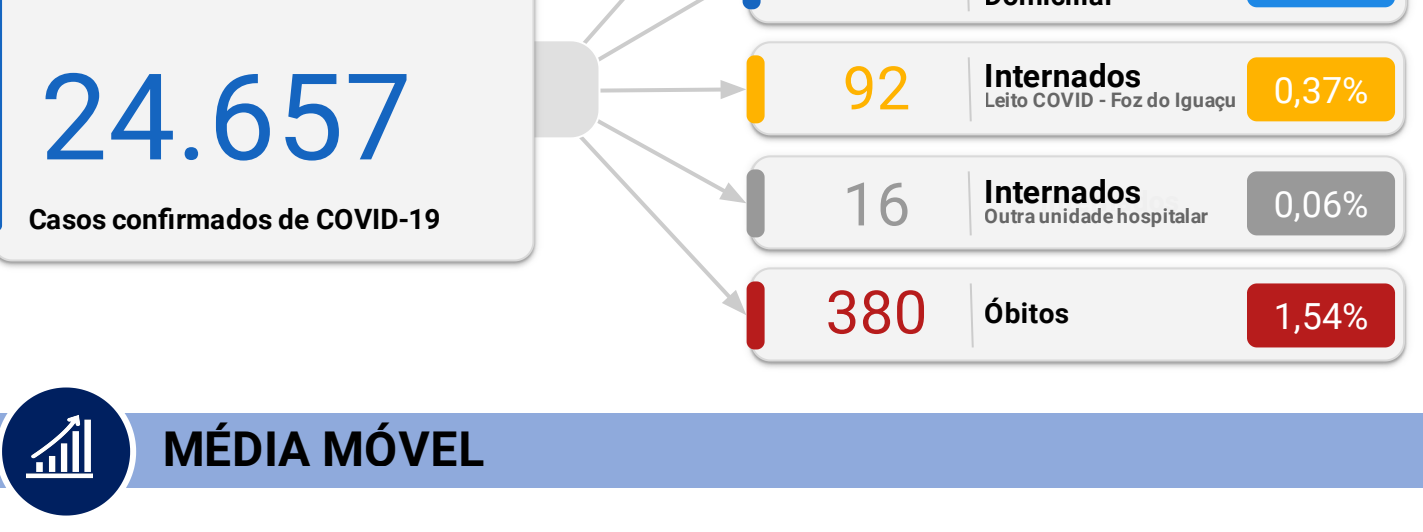
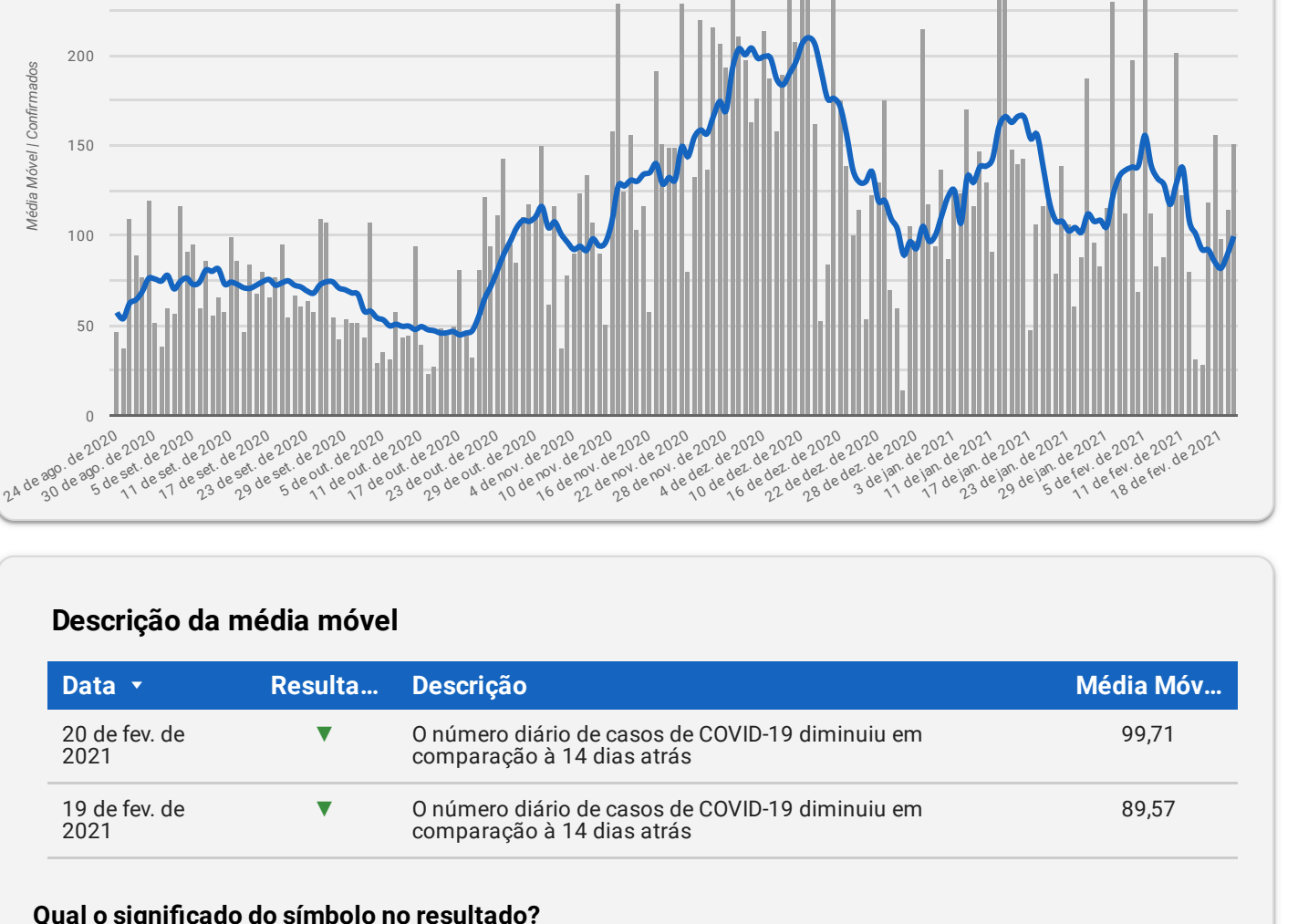




CONFIRMADOS



MÉDIA MÓVEL

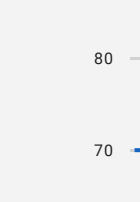


Descrição da média móvel

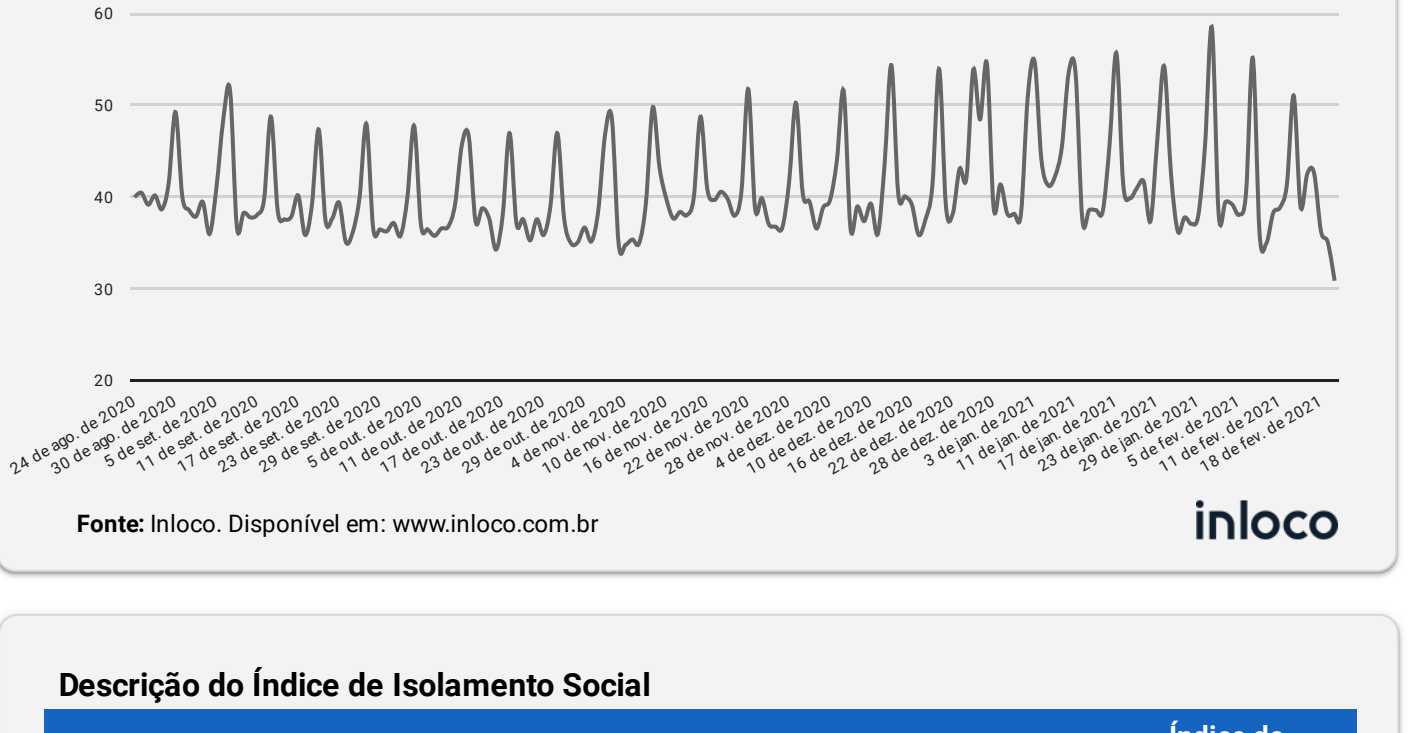
Data	Resultado	Descrição	Média Móvel
20 de fev. de 2021	▼	O número diário de casos de COVID-19 diminuiu em comparação à 14 dias atrás	99,71
19 de fev. de 2021	▼	O número diário de casos de COVID-19 diminuiu em comparação à 14 dias atrás	89,57

Qual o significado do símbolo no resultado?

- ▲ = Alta (nº de casos confirmados aumentou em comparação à 2 semanas anteriores)
- = Estabilidade (nº de casos confirmados manteve-se similar em comparação à 2 semanas anteriores)
- ▼ = Queda (nº de casos confirmados diminuiu em comparação à 2 semanas anteriores)

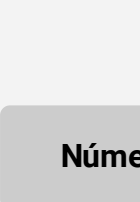


ISOLAMENTO SOCIAL

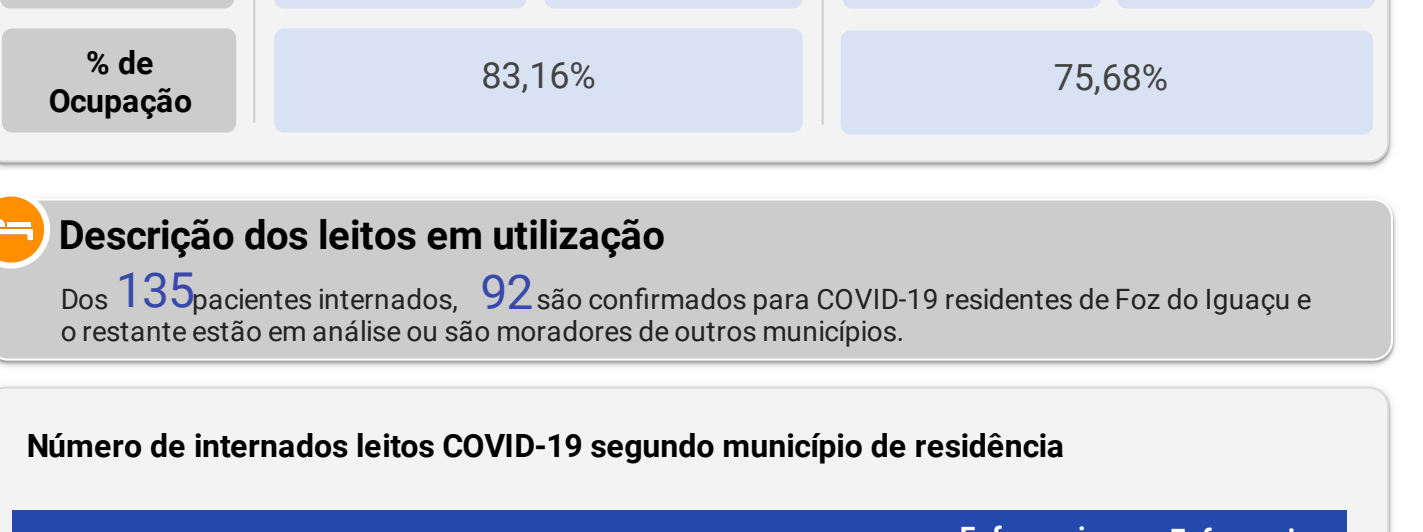


Descrição do Índice de Isolamento Social

Data	Descrição	Índice de Isolamento Social
20 de fev. de 2021	Houve queda do isolamento em comparação ao dia anterior	30,90
19 de fev. de 2021	Houve queda do isolamento em comparação ao dia anterior	35,10
18 de fev. de 2021	Houve queda do isolamento em comparação ao dia anterior	36,30
17 de fev. de 2021	Houve estabilidade do isolamento em comparação ao dia anterior	42,60
16 de fev. de 2021	Houve aumento do isolamento em comparação ao dia anterior	42,60
15 de fev. de 2021	Houve queda do isolamento em comparação ao dia anterior	39,00
14 de fev. de 2021	Houve aumento do isolamento em comparação ao dia anterior	51,10
13 de fev. de 2021	Houve aumento do isolamento em comparação ao dia anterior	41,40



OCUPAÇÃO DE LEITOS



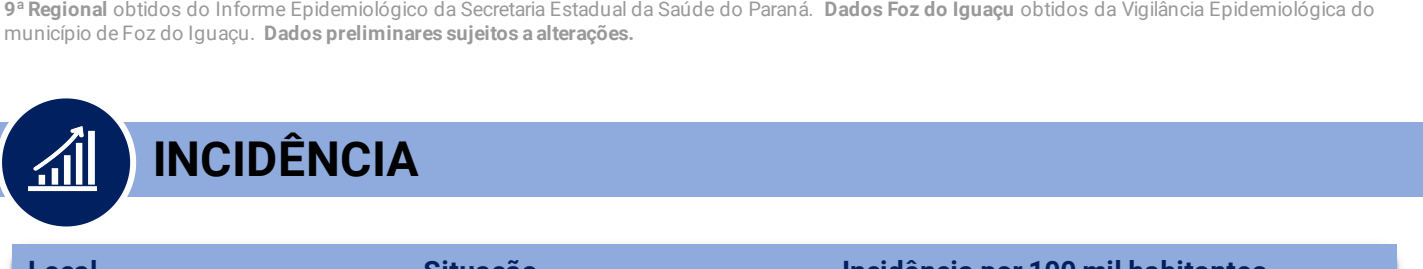
Descrição dos leitos em utilização
Dos **135** pacientes internados, **92** são confirmados para COVID-19 residentes de Foz do Iguaçu e o restante estão em análise ou são moradores de outros municípios.

Número de internados leitos COVID-19 segundo município de residência

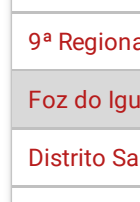
Município	Regional de Saúde	UTI	Enfermaria Adulto	Enfermaria Pediátrica
Foz do Iguaçu	9ª Regional de Saúde	67	53	1
Outras localidades	Outros	4	0	0
Medianeira	9ª Regional de Saúde	3	1	0
Santa Terezinha de Itaipu	9ª Regional de Saúde	2	1	0
Itaipulândia	9ª Regional de Saúde	2	0	0
São Miguel do Iguaçu	9ª Regional de Saúde	1	0	0
Matelândia	9ª Regional de Saúde	0	0	0
Missal	9ª Regional de Saúde	0	0	0
Total geral		79	55	1



PANORAMA


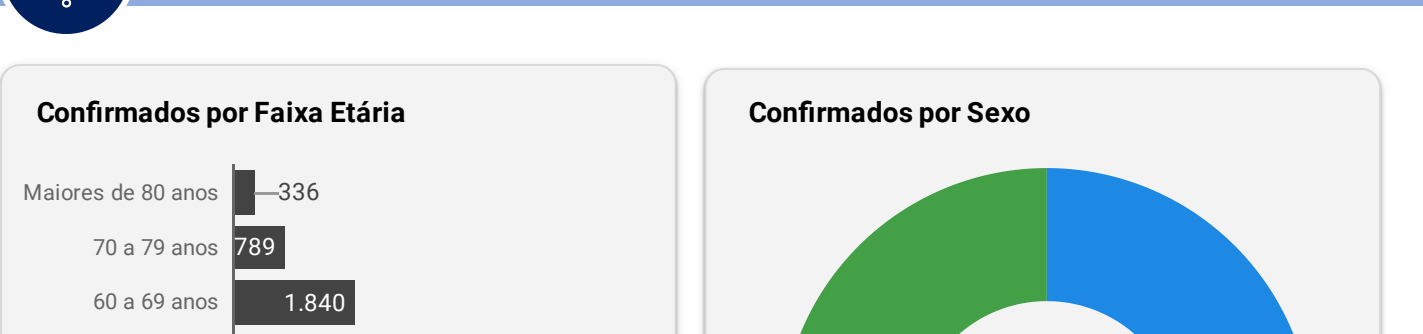


Fonte: Dados Mundo obtidos da Organização Mundial da Saúde. Dados Brasil obtidos do Painel Coronavirus Brasil do Ministério da Saúde. Dados Paraná e 9ª Regional obtidos do Informe Epidemiológico da Secretaria Estadual da Saúde do Paraná. Dados Foz do Iguaçu obtidos da Vigilância Epidemiológica do município de Foz do Iguaçu. Dados preliminares sujeitos a alterações.



INCIDÊNCIA

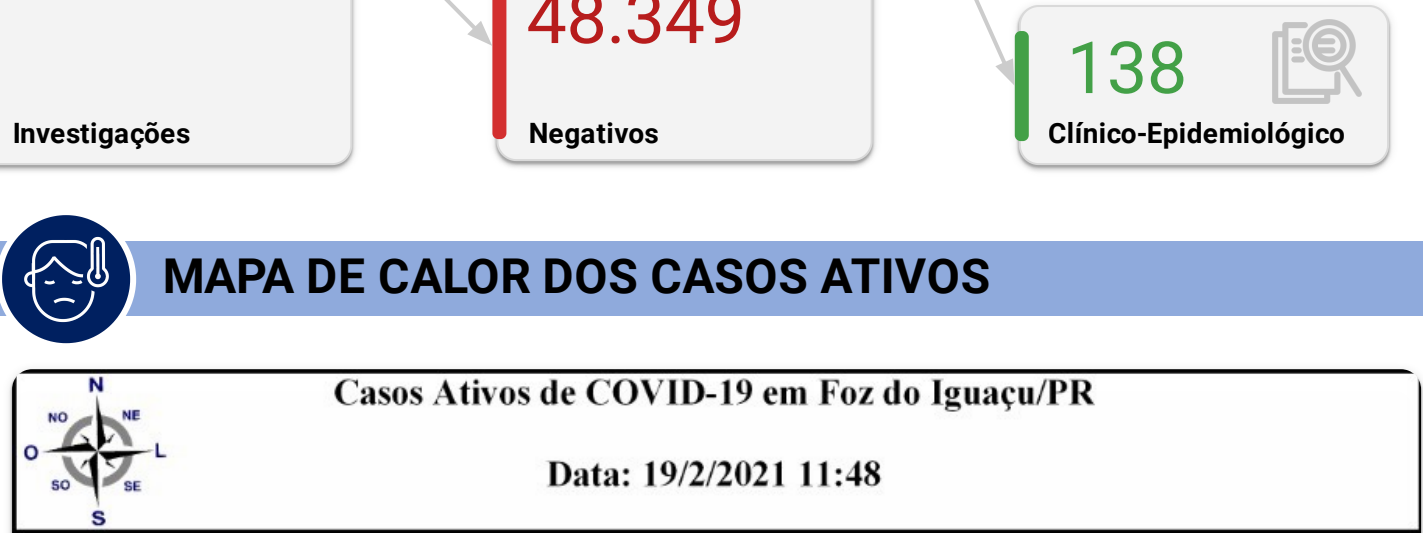
Local	Situação	Incidência por 100 mil habitantes
Brasil	Comparativo	4.704
Paraná	Risco	5.243
9ª Regional de Saúde	Emergência	9.066
Foz do Iguaçu	Emergência	9.628
Distrito Sanitário Norte	Emergência	9.592
Distrito Sanitário Nordeste	Emergência	9.861
Distrito Sanitário Leste	Emergência	8.949
Distrito Sanitário Sul	Emergência	8.092
Distrito Sanitário Oeste	Emergência	11.558



PERFIL DOS CASOS CONFIRMADOS



EXAMES LABORATORIAIS



MAPA DE CALOR DOS CASOS ATIVOS

