
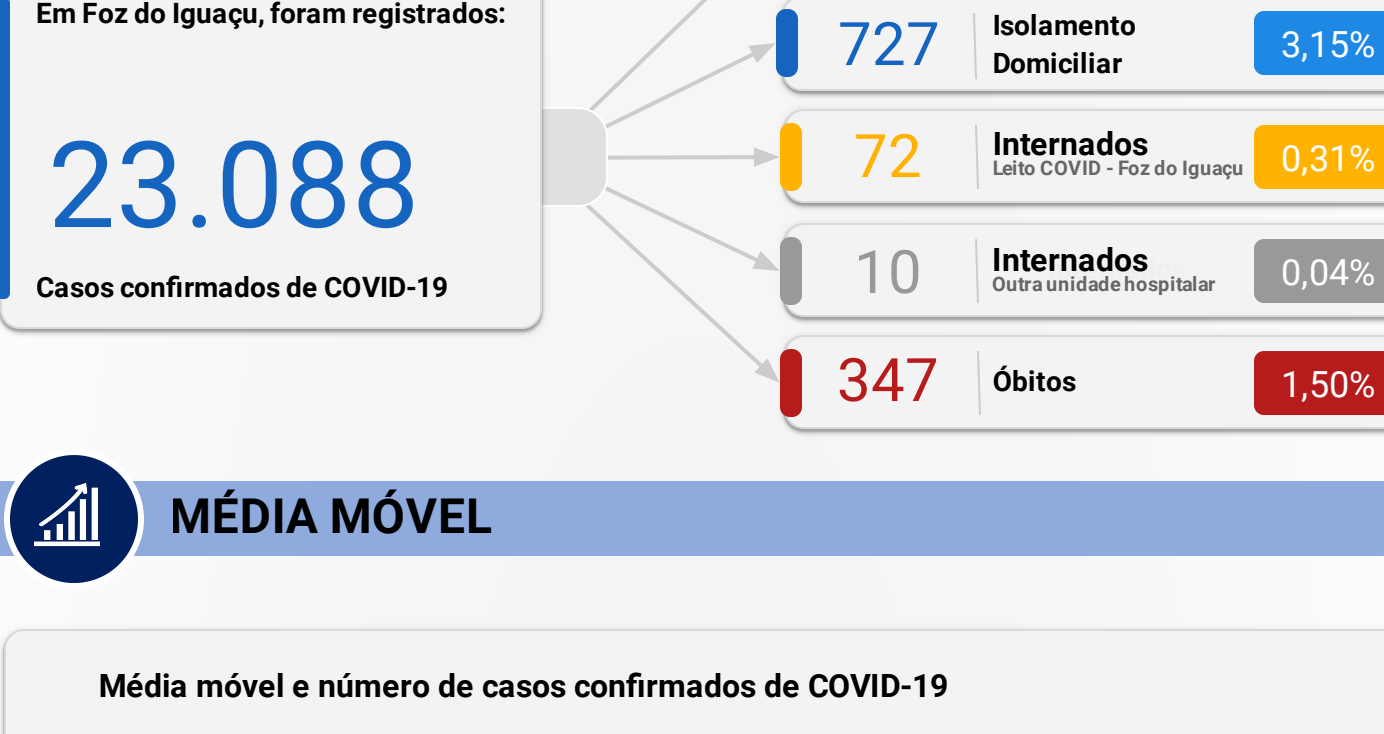
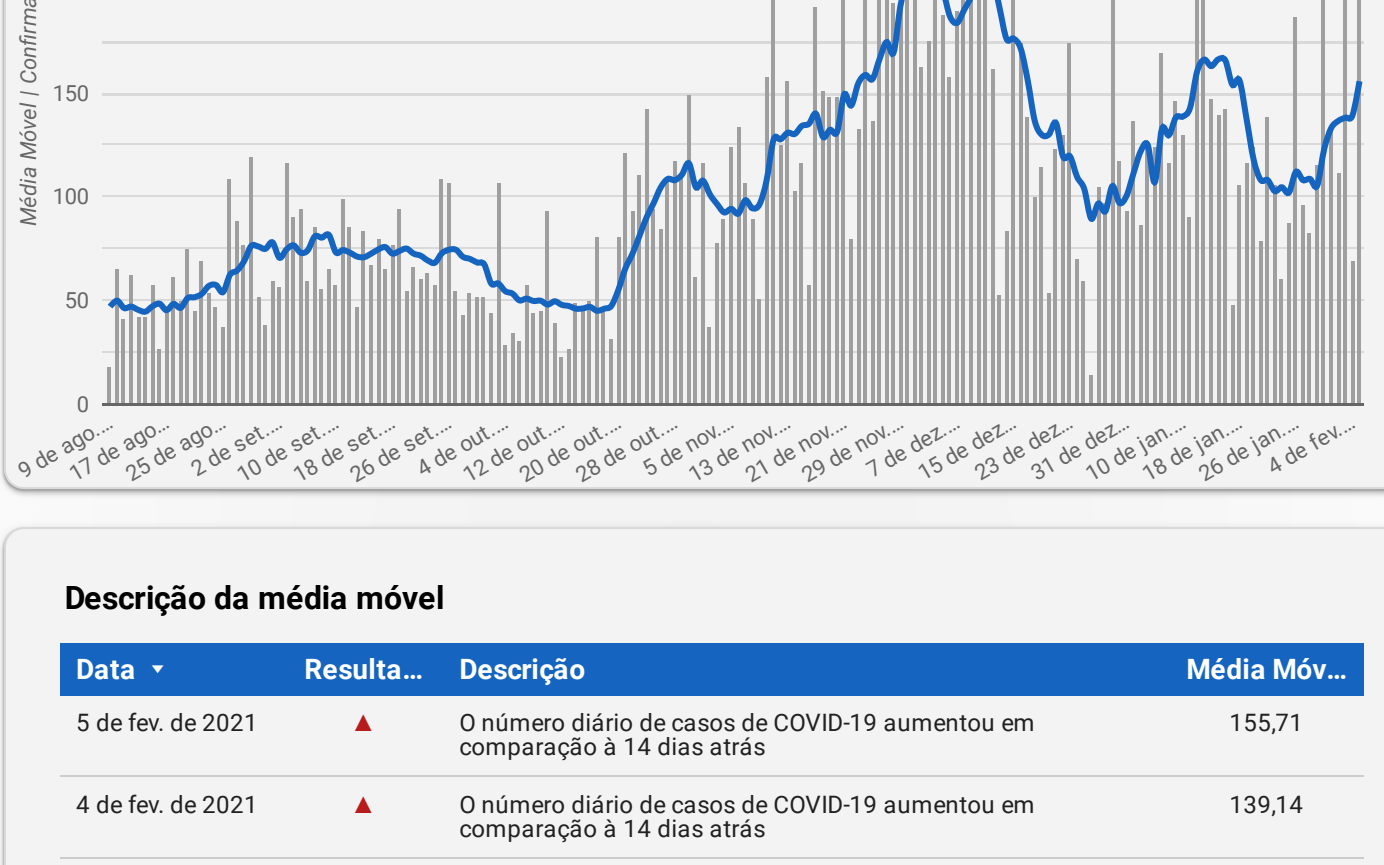




CONFIRMADOS



MÉDIA MÓVEL

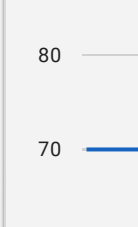


Descrição da média móvel

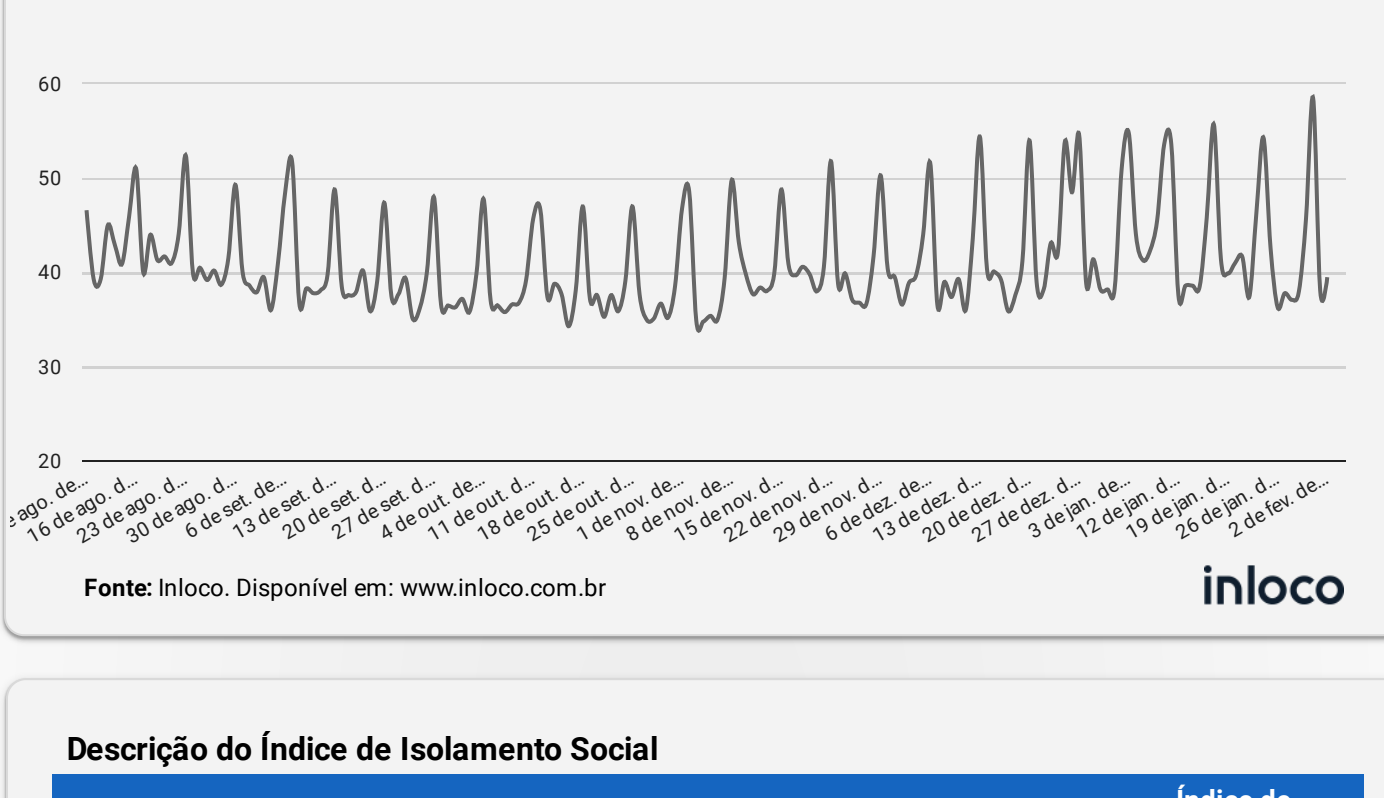
Data	Resultado	Descrição	Média Móvel
5 de fev. de 2021	▲	O número diário de casos de COVID-19 aumentou em comparação à 14 dias atrás	155,71
4 de fev. de 2021	▲	O número diário de casos de COVID-19 aumentou em comparação à 14 dias atrás	139,14

Qual o significado do símbolo no resultado?

- ▲ = Alta (nº de casos confirmados aumentou em comparação à 2 semanas anteriores)
- ▬ = Estabilidade (nº de casos confirmados manteve-se similar em comparação à 2 semanas anteriores)
- ▼ = Queda (nº de casos confirmados diminuiu em comparação à 2 semanas anteriores)




ISOLAMENTO SOCIAL

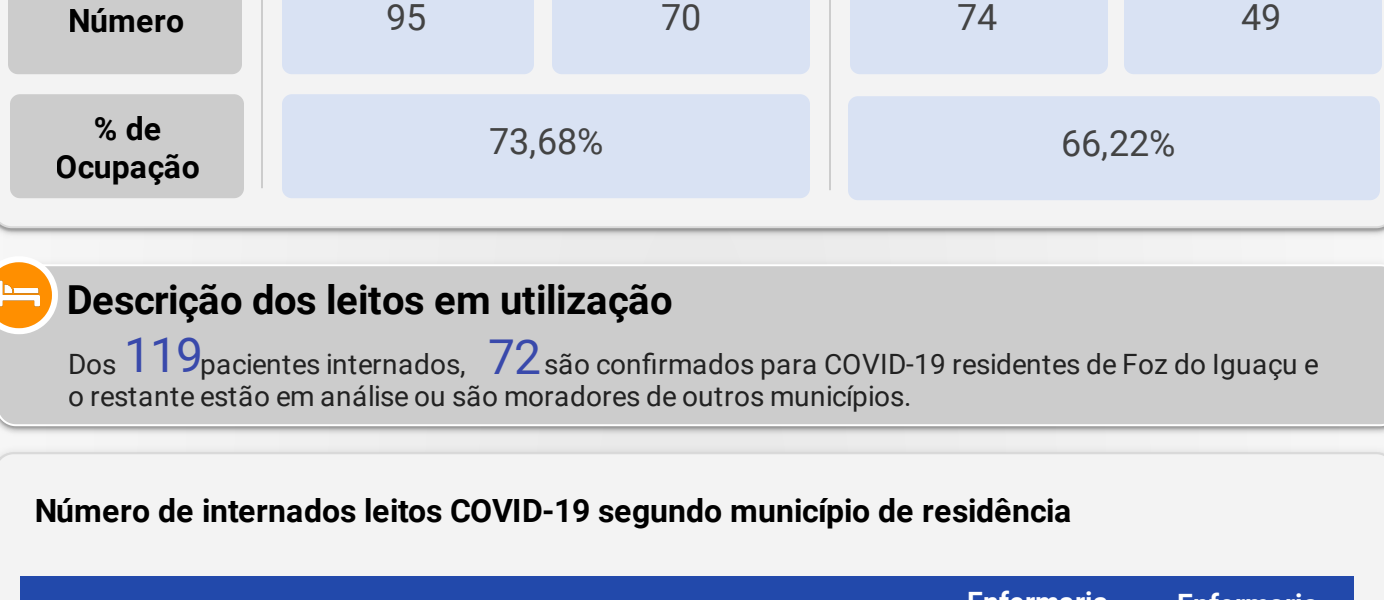


Descrição do Índice de Isolamento Social

Data	Descrição	Índice de Isolamento Social
5 de fev. de 2021		
4 de fev. de 2021	Houve queda do isolamento em comparação ao dia anterior	
2 de fev. de 2021	Houve aumento do isolamento em comparação ao dia anterior	39,50
1 de fev. de 2021	Houve queda do isolamento em comparação ao dia anterior	38,10
31 de jan. de 2021	Houve aumento do isolamento em comparação ao dia anterior	58,50
30 de jan. de 2021	Houve aumento do isolamento em comparação ao dia anterior	45,70
29 de jan. de 2021	Houve aumento do isolamento em comparação ao dia anterior	38,00



OCUPAÇÃO DE LEITOS




Descrição dos leitos em utilização
Dos **119** pacientes internados, **72** são confirmados para COVID-19 residentes de Foz do Iguaçu e o restante estão em análise ou são moradores de outros municípios.

Número de internados leitos COVID-19 segundo município de residência

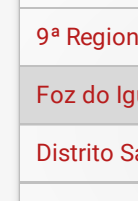
Município	Regional de Saúde	UTI	Enfermaria Adulto	Enfermaria Pediátrica
Foz do Iguaçu	9ª Regional de Saúde	52	44	0
Medianeira	9ª Regional de Saúde	5	0	0
Outras localidades	Outros	3	2	0
São Miguel do Iguaçu	9ª Regional de Saúde	3	0	0
Santa Terezinha de Itaipu	9ª Regional de Saúde	2	2	0
Matelândia	9ª Regional de Saúde	2	0	0
Itaipulândia	9ª Regional de Saúde	2	0	0
Missal	9ª Regional de Saúde	1	1	0
Total geral		70	49	0



PANORAMA

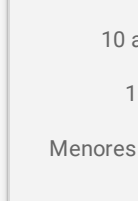
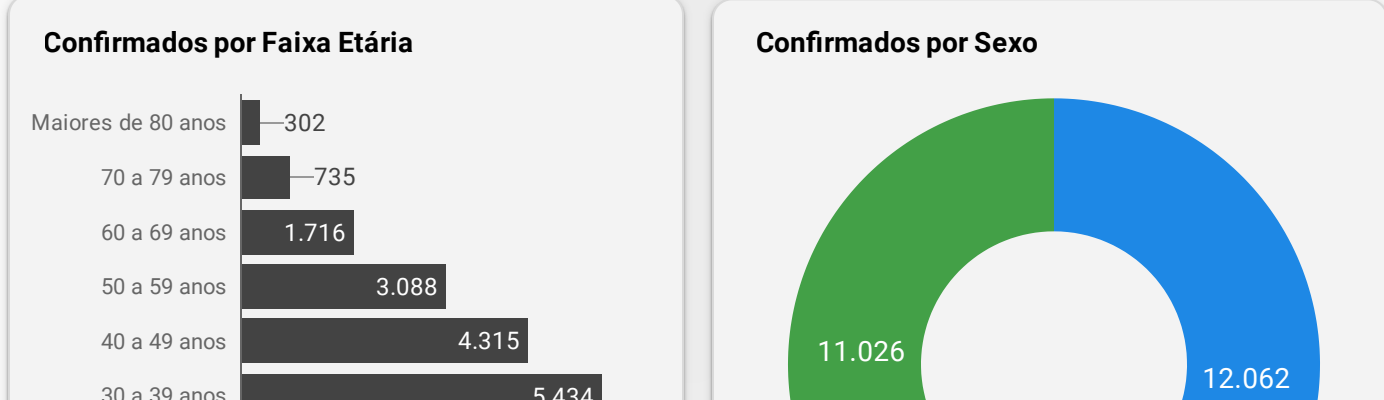


Fonte: Dados Mundo obtidos da Organização Mundial da Saúde. Dados Brasil obtidos do Painel Coronavírus Brasil do Ministério da Saúde. Dados Paraná e 9ª Regional obtidos do Informe Epidemiológico da Secretaria Estadual da Saúde do Paraná. Dados Foz do Iguaçu obtidos da Vigilância Epidemiológica do município de Foz do Iguaçu. Dados preliminares sujeitos a alterações.

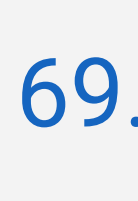
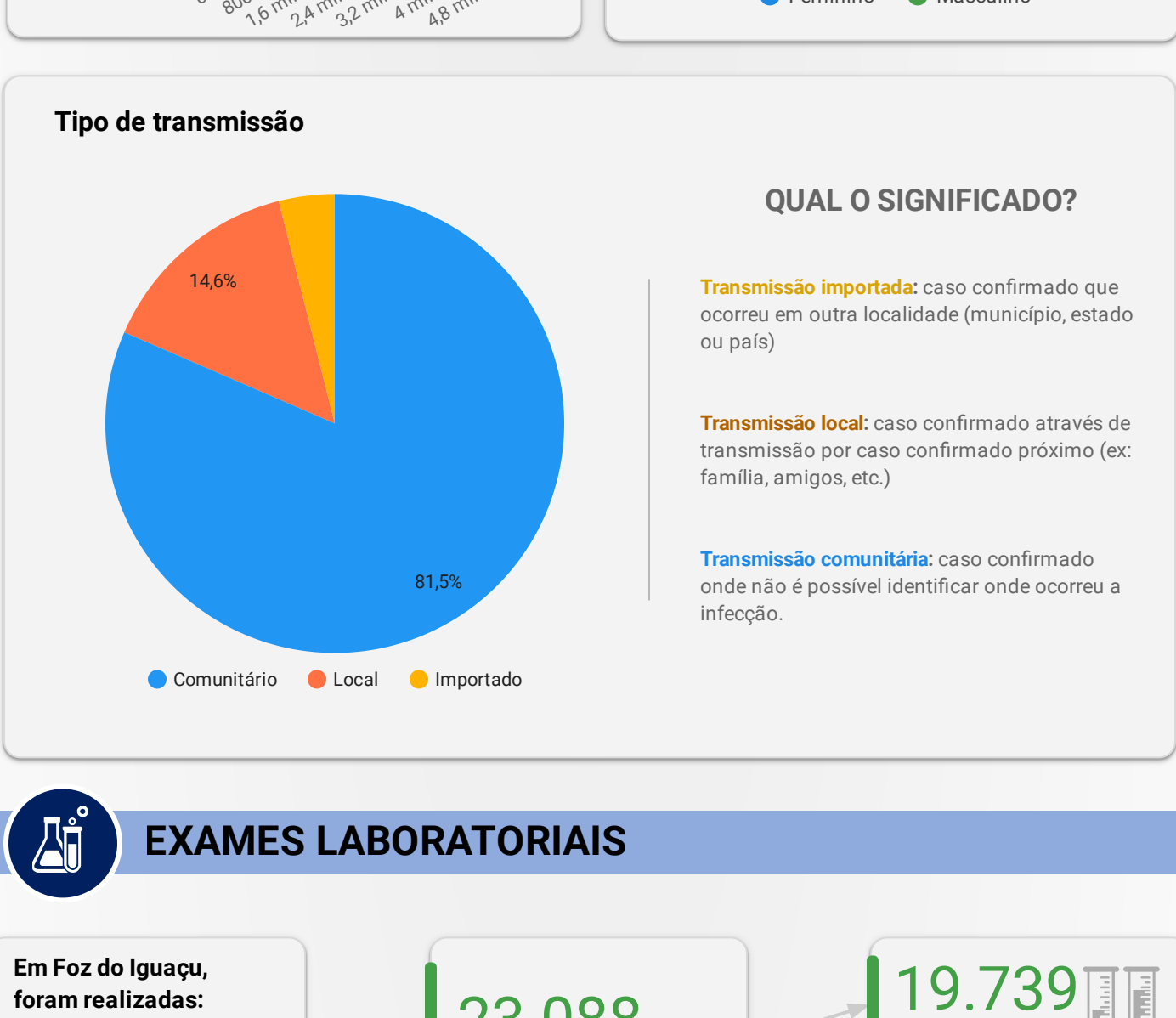


INCIDÊNCIA

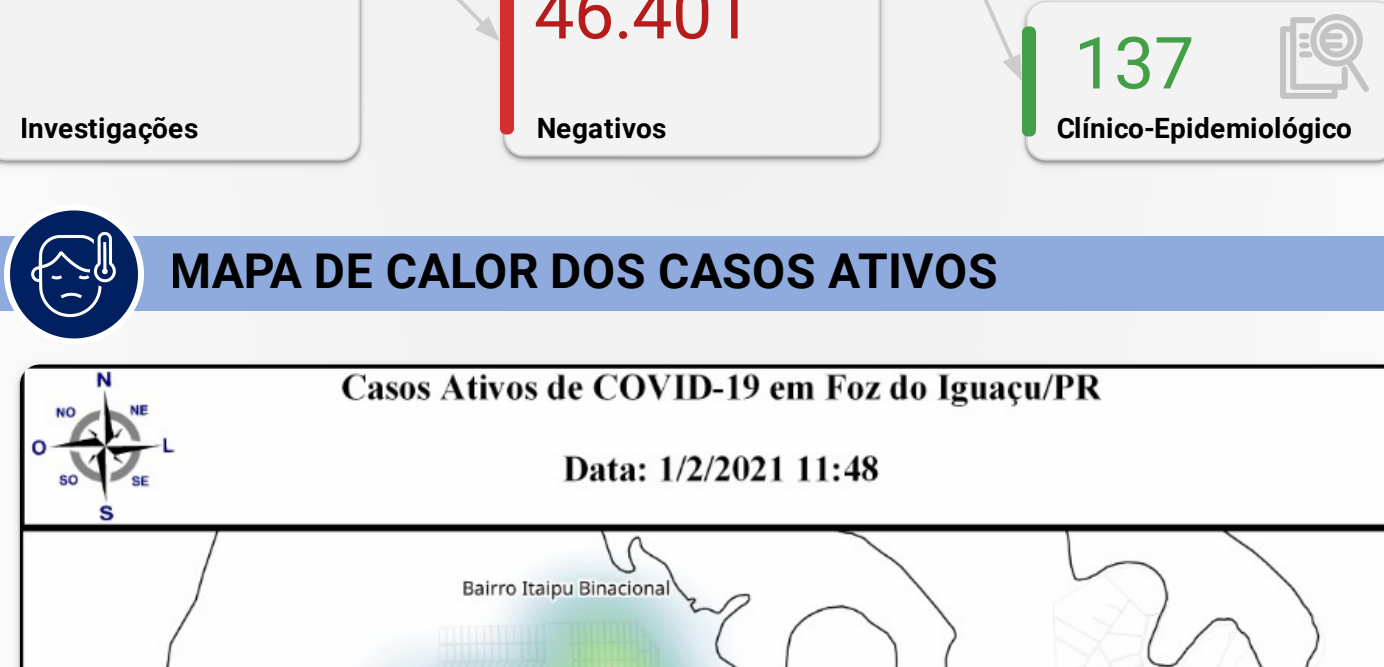
Local	Situação	Incidência por 100 mil habitantes
Brasil	Comparativo	4.392
Paraná	Risco	4.844
9ª Regional de Saúde	Emergência	8.432
Foz do Iguaçu	Emergência	9.016
Distrito Sanitário Norte	Emergência	9.115
Distrito Sanitário Nordeste	Emergência	9.246
Distrito Sanitário Leste	Emergência	8.388
Distrito Sanitário Sul	Emergência	7.557
Distrito Sanitário Oeste	Emergência	10.642



PERFIL DOS CASOS CONFIRMADOS



EXAMES LABORATORIAIS



MAPA DE CALOR DOS CASOS ATIVOS

