
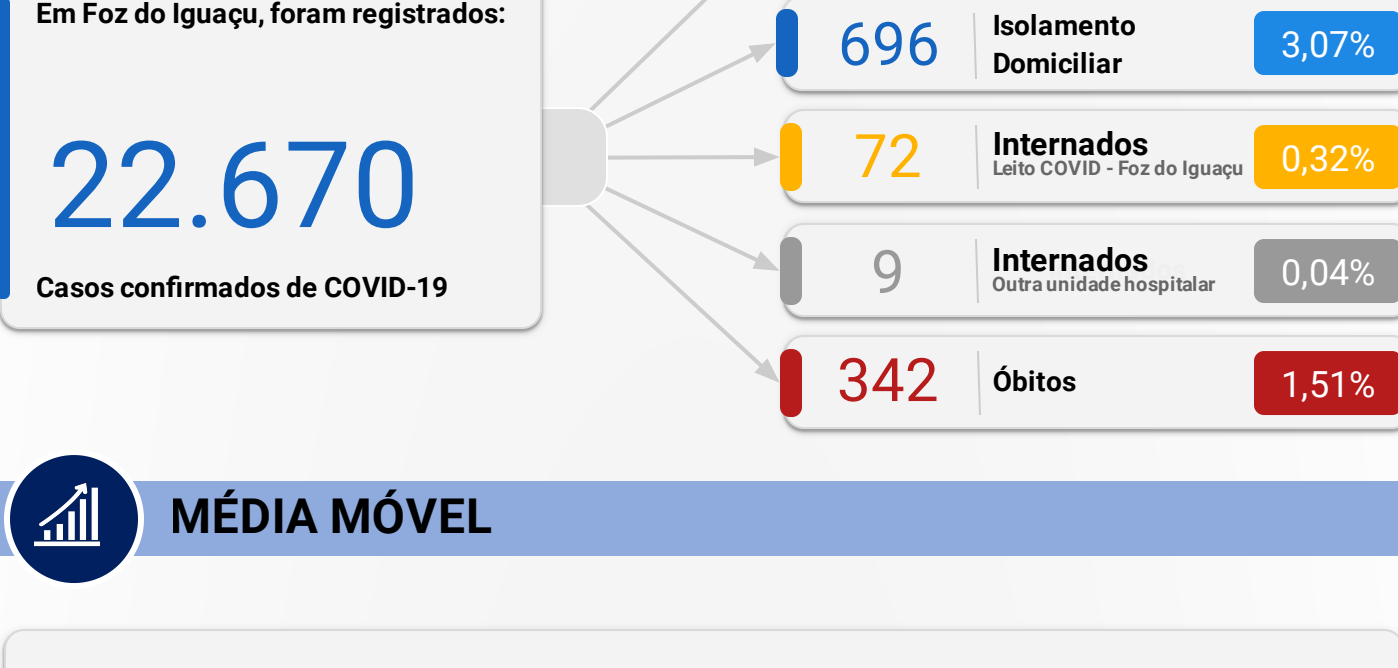
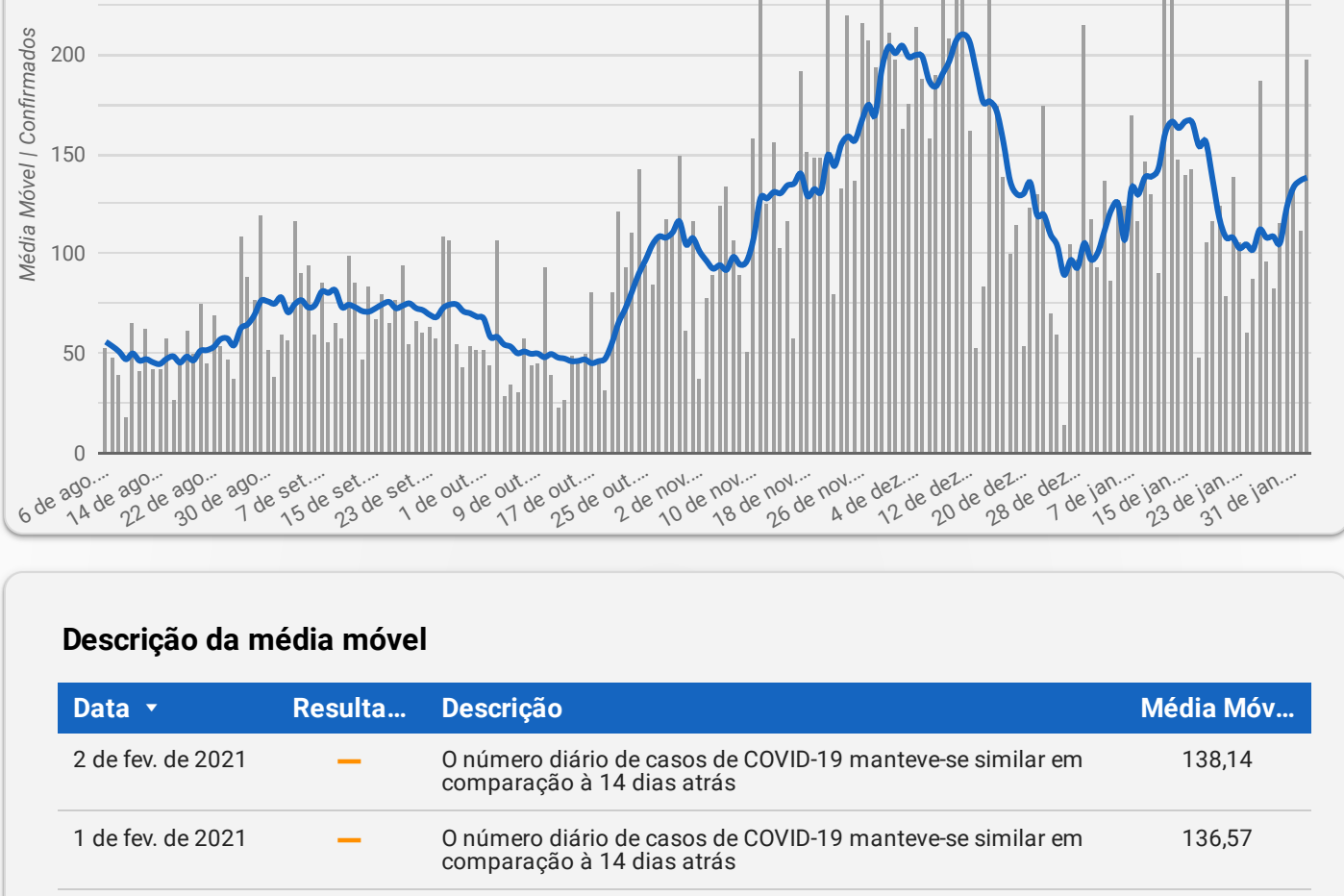




## CONFIRMADOS



## MÉDIA MÓVEL

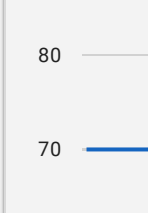


**Descrição da média móvel**

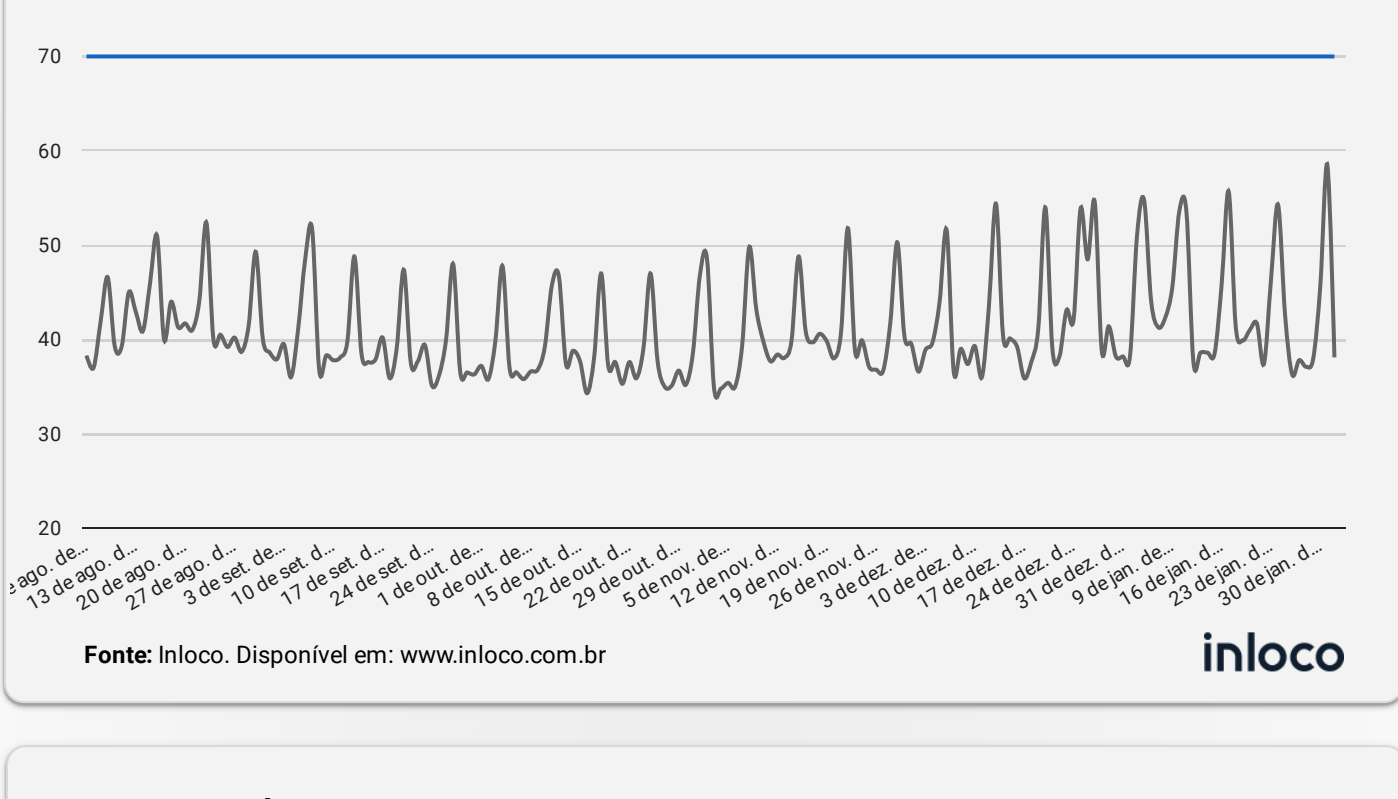
Data	Resultado	Descrição	Média Móv...
2 de fev. de 2021	—	O número diário de casos de COVID-19 manteve-se similar em comparação à 14 dias atrás	138,14
1 de fev. de 2021	—	O número diário de casos de COVID-19 manteve-se similar em comparação à 14 dias atrás	136,57

**Qual o significado do símbolo no resultado?**

- ▲ Alta (nº de casos confirmados aumentou em comparação à 2 semanas anteriores)
- Estabilidade (nº de casos confirmados manteve-se similar em comparação à 2 semanas anteriores)
- ▼ Queda (nº de casos confirmados diminuiu em comparação à 2 semanas anteriores)




## ISOLAMENTO SOCIAL

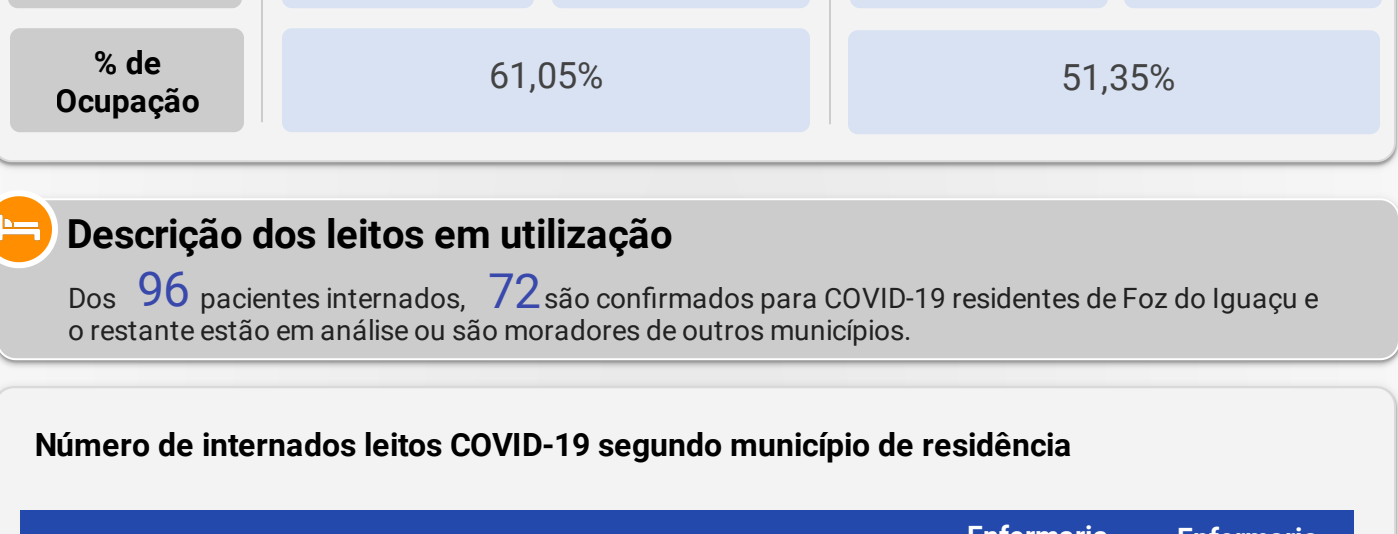


**Descrição do Índice de Isolamento Social**

Data	Descrição	Índice de Isolamento Social
2 de fev. de 2021		
1 de fev. de 2021	Houve queda do isolamento em comparação ao dia anterior	38,10
31 de jan. de 2021	Houve aumento do isolamento em comparação ao dia anterior	58,50
30 de jan. de 2021	Houve aumento do isolamento em comparação ao dia anterior	45,70
29 de jan. de 2021	Houve aumento do isolamento em comparação ao dia anterior	38,00
28 de jan. de 2021	Houve queda do isolamento em comparação ao dia anterior	37,10
27 de jan. de 2021	Houve aumento do isolamento em comparação ao dia anterior	37,80
26 de jan. de 2021	Houve queda do isolamento em comparação ao dia anterior	36,20



## OCUPAÇÃO DE LEITOS



**Descrição dos leitos em utilização**

Dos **96** pacientes internados, **72** são confirmados para COVID-19 residentes de Foz do Iguaçu e o restante estão em análise ou são moradores de outros municípios.

### Número de internados leitos COVID-19 segundo município de residência


Município	Regional de Saúde	UTI	Enfermaria Adulto	Enfermaria Pediátrica
Foz do Iguaçu	9ª Regional de Saúde	43	32	1
Outras localidades	Outros	4	0	0
Santa Terezinha de Itaipu	9ª Regional de Saúde	3	2	0
Missal	9ª Regional de Saúde	2	1	0
São Miguel do Iguaçu	9ª Regional de Saúde	2	1	0
Matelândia	9ª Regional de Saúde	2	0	0
Medianeira	9ª Regional de Saúde	2	0	0
Serranópolis	9ª Regional de Saúde	0	1	0
<b>Total geral</b>		<b>58</b>	<b>37</b>	<b>1</b>



## PANORAMA



Fonte: Dados Mundo obtidos da Organização Mundial da Saúde. Dados Brasil obtidos do Painel Coronavírus Brasil do Ministério da Saúde. Dados Paraná e 9ª Regional obtidos do Instituto Epidemiológico da Secretaria Estadual da Saúde do Paraná. Dados Foz do Iguaçu obtidos da Vigilância Epidemiológica do município de Foz do Iguaçu. Dados preliminares sujeitos a alterações.

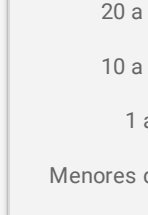


## INCIDÊNCIA

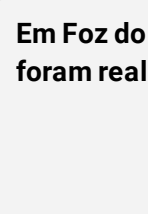
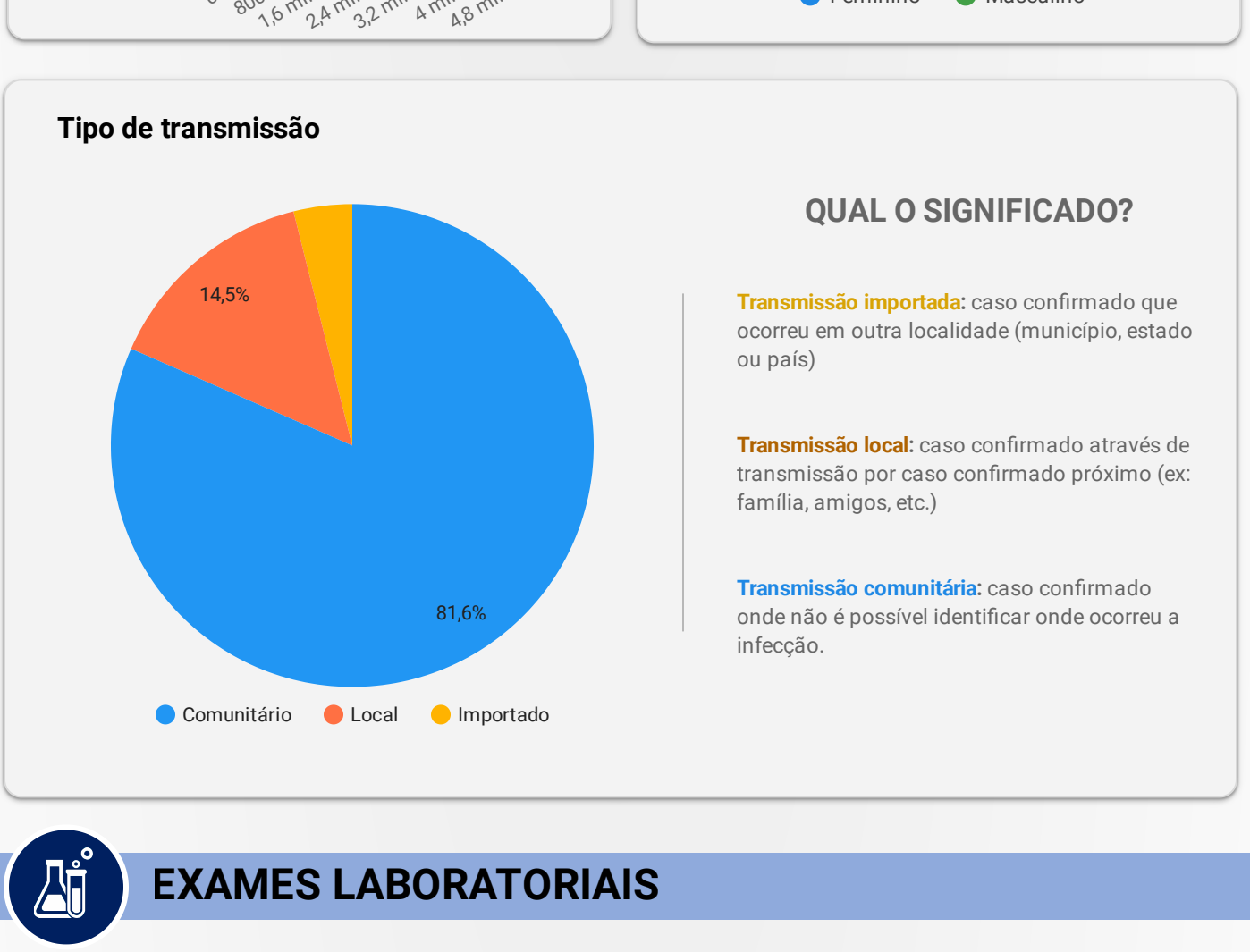
Local	Situação	Incidência por 100 mil habitantes
Brasil	Comparativo	4.815
Paraná	Risco Intermediário	4.757
9ª Regional de Saúde	Emergência	8.260
Foz do Iguaçu	Emergência	8.852
Distrito Sanitário Norte	Emergência	8.957
Distrito Sanitário Nordeste	Emergência	9.006
Distrito Sanitário Leste	Emergência	8.242
Distrito Sanitário Sul	Emergência	7.456
Distrito Sanitário Oeste	Emergência	10.450

**Qual o significado das cores?**


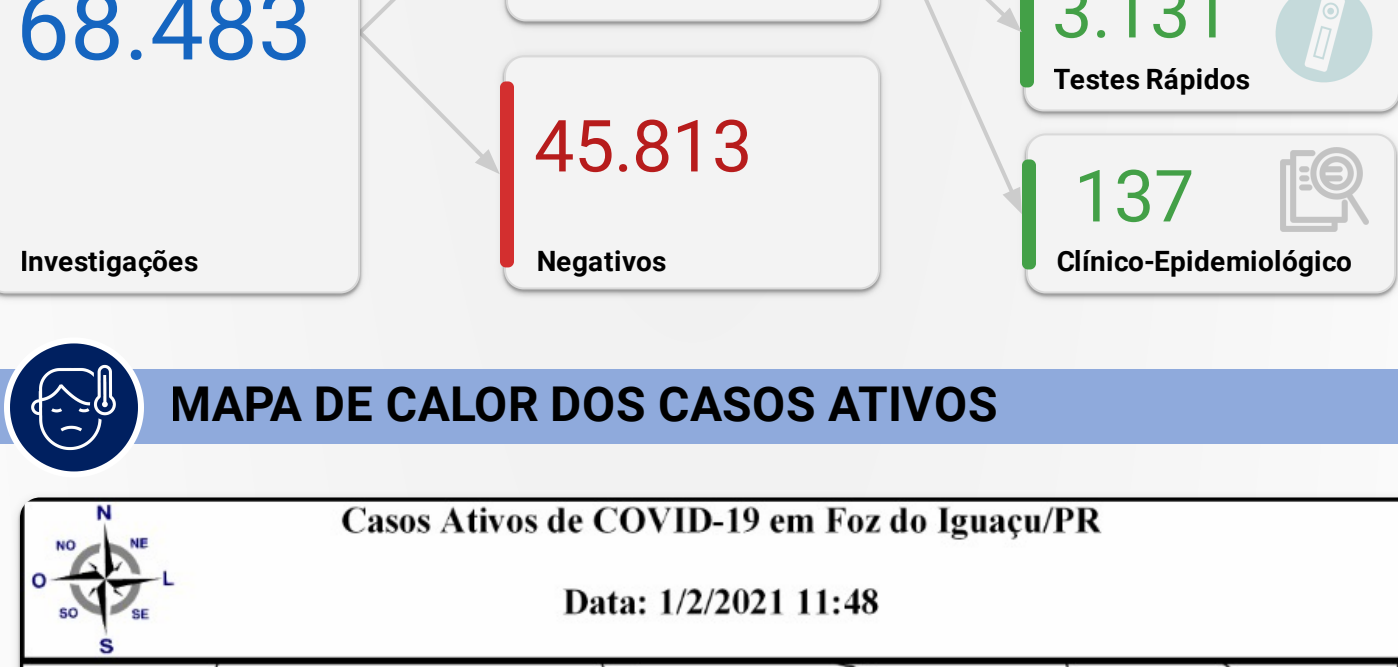
- BAIXO RISCO**: Incidência municipal 50% abaixo da incidência do Brasil
- RISCO INTERMEDIÁRIO**: Incidência municipal abaixo ou igual à incidência do Brasil
- RISCO**: Incidência municipal até 50% da incidência do Brasil
- EMERGÊNCIA**: Incidência municipal acima de 50% da incidência do Brasil



## PERFIL DOS CASOS CONFIRMADOS



## EXAMES LABORATORIAIS



## MAPA DE CALOR DOS CASOS ATIVOS

