
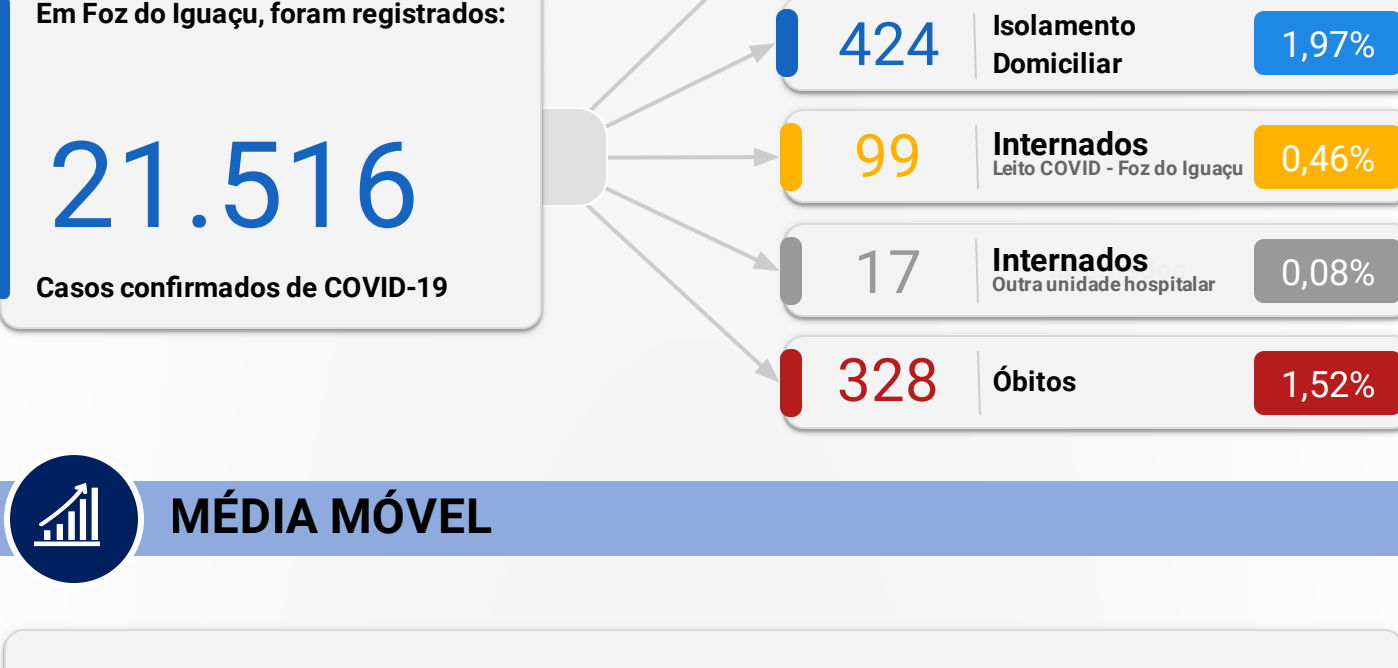
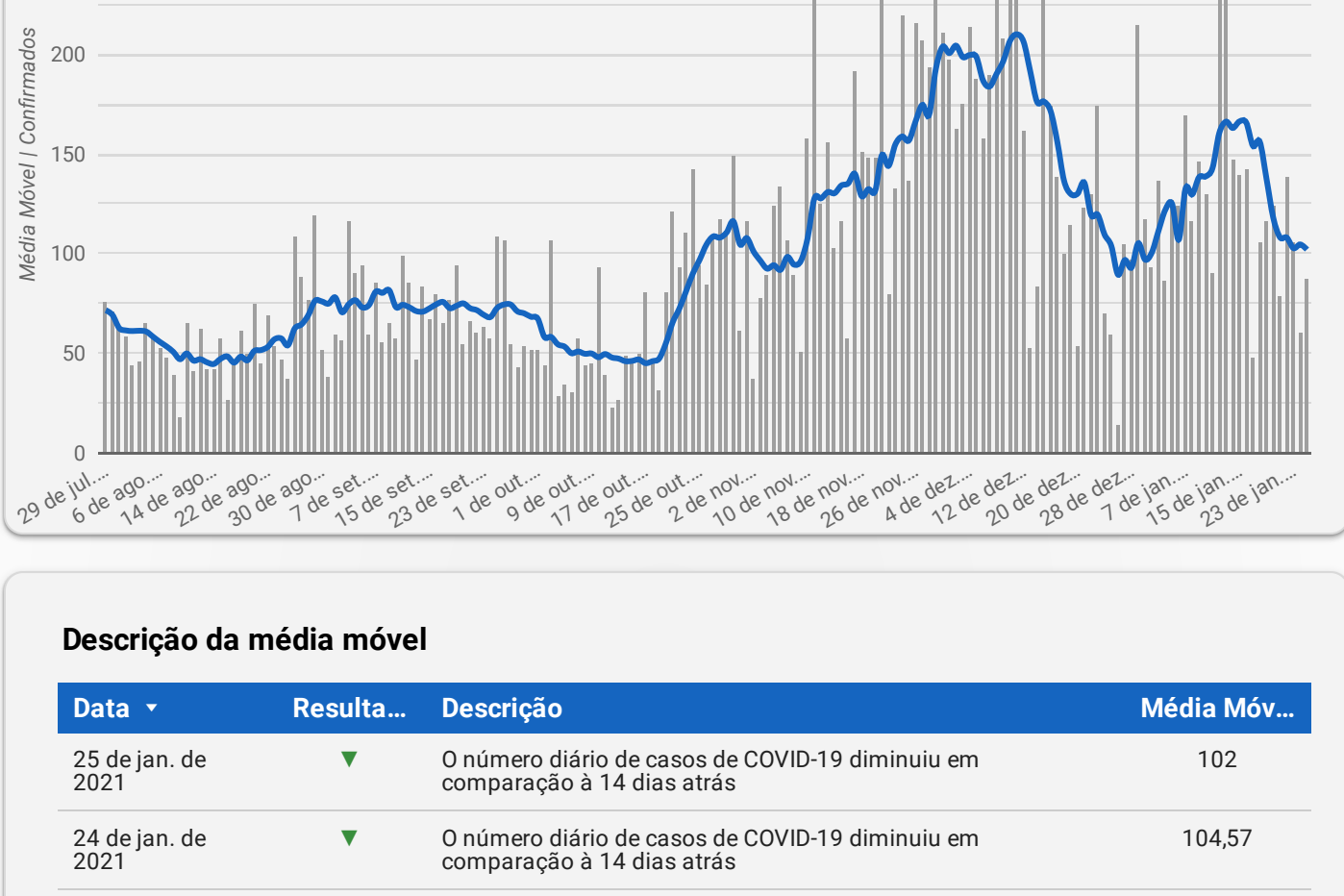




CONFIRMADOS



MÉDIA MÓVEL




Descrição da média móvel

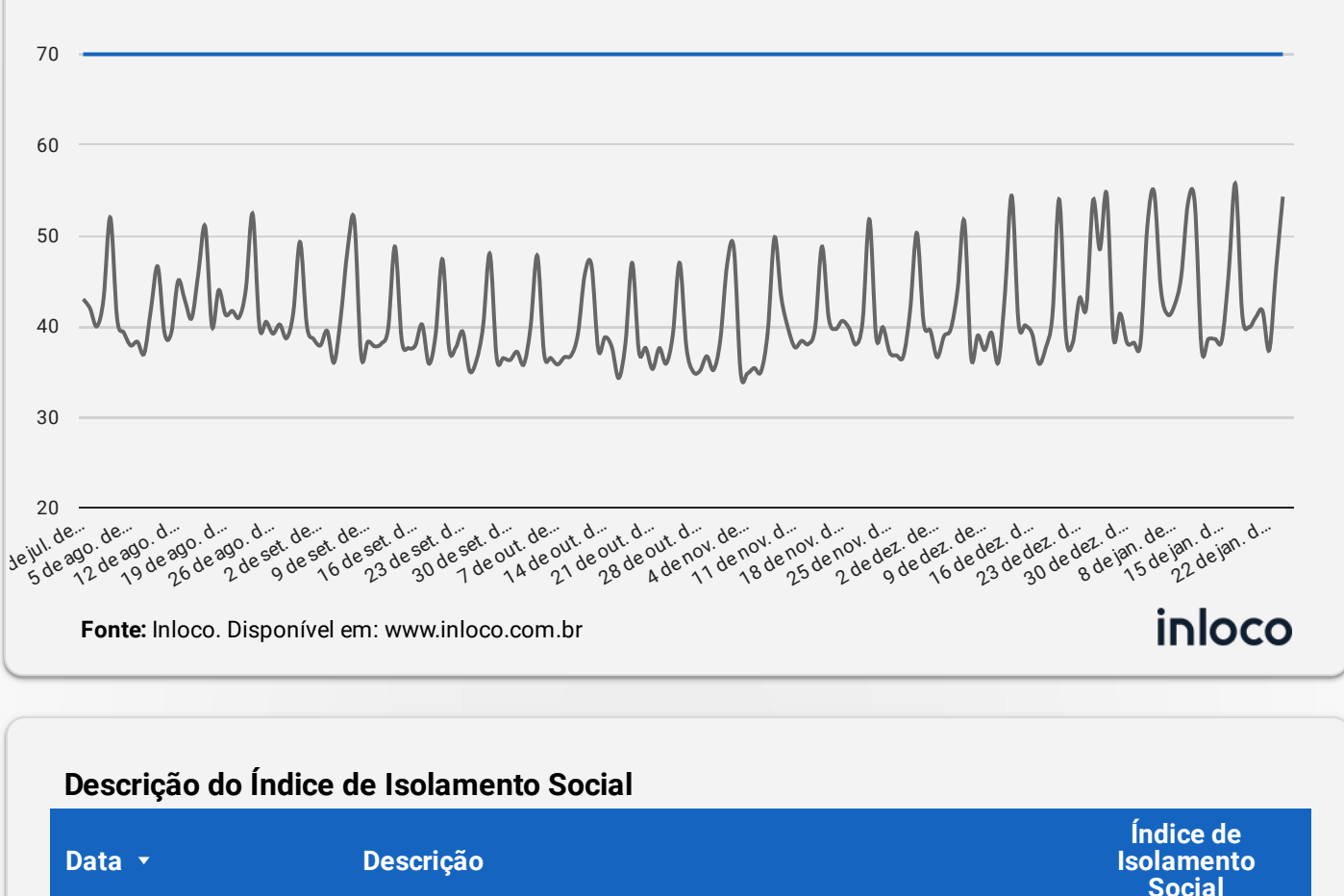
Data	Resultado	Descrição	Média Móvel
25 de jan. de 2021	▼	O número diário de casos de COVID-19 diminuiu em comparação à 14 dias atrás	102
24 de jan. de 2021	▼	O número diário de casos de COVID-19 diminuiu em comparação à 14 dias atrás	104,57

Qual o significado do símbolo no resultado?

- ▲ = Alta (nº de casos confirmados aumentou em comparação à 2 semanas anteriores)
- ▬ = Estabilidade (nº de casos confirmados manteve-se similar em comparação à 2 semanas anteriores)
- ▼ = Queda (nº de casos confirmados diminuiu em comparação à 2 semanas anteriores)




ISOLAMENTO SOCIAL

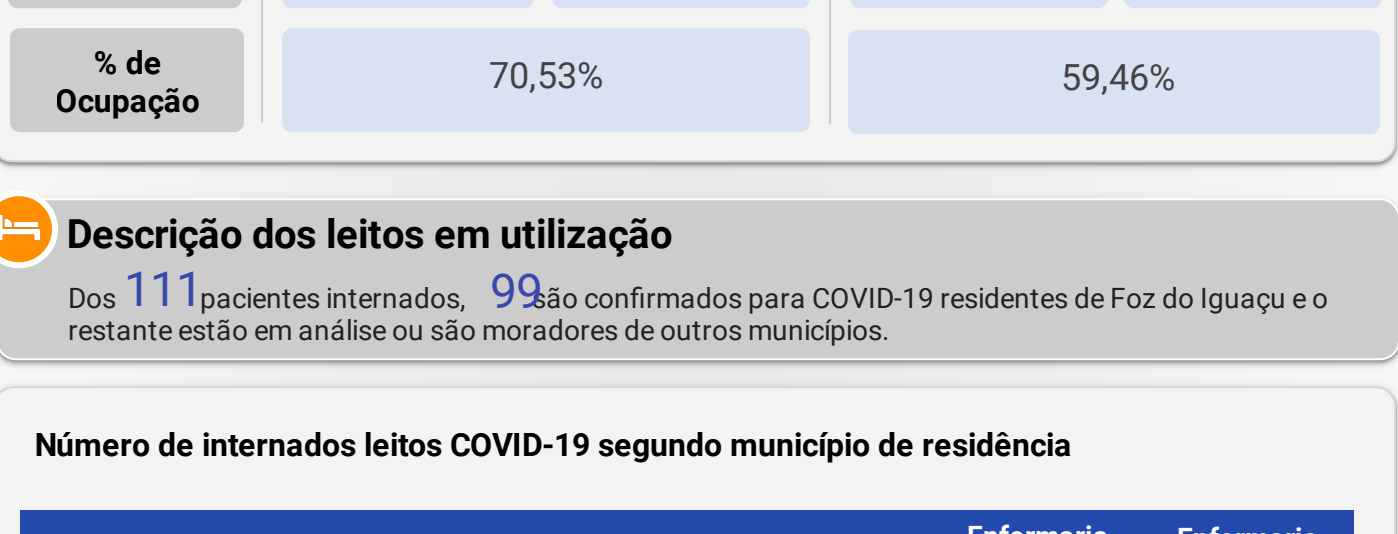


Descrição do Índice de Isolamento Social

Data	Descrição	Índice de Isolamento Social
25 de jan. de 2021		54,30
24 de jan. de 2021	Houve aumento do isolamento em comparação ao dia anterior	54,30
23 de jan. de 2021	Houve aumento do isolamento em comparação ao dia anterior	46,30
22 de jan. de 2021	Houve queda do isolamento em comparação ao dia anterior	37,40
21 de jan. de 2021	Houve aumento do isolamento em comparação ao dia anterior	41,70
20 de jan. de 2021	Houve aumento do isolamento em comparação ao dia anterior	41,00
19 de jan. de 2021	Houve queda do isolamento em comparação ao dia anterior	39,90
18 de jan. de 2021	Houve queda do isolamento em comparação ao dia anterior	41,40



OCUPAÇÃO DE LEITOS




Descrição dos leitos em utilização
Dos **111** pacientes internados, **99** são confirmados para COVID-19 residentes de Foz do Iguaçu e o restante estão em análise ou são moradores de outros municípios.

Número de internados leitos COVID-19 segundo município de residência

Município	Regional de Saúde	UTI	Enfermaria Adulto	Enfermaria Pediátrica
Foz do Iguaçu	9ª Regional de Saúde	51	38	0
Outras localidades	Outros	4	1	0
Medianeira	9ª Regional de Saúde	3	1	0
Missal	9ª Regional de Saúde	3	0	0
São Miguel do Iguaçu	9ª Regional de Saúde	2	2	0
Matelândia	9ª Regional de Saúde	2	1	0
Santa Terezinha de Itaipu	9ª Regional de Saúde	2	1	0
Itaipulândia	9ª Regional de Saúde	0	0	0
Total geral		67	44	0



PANORAMA


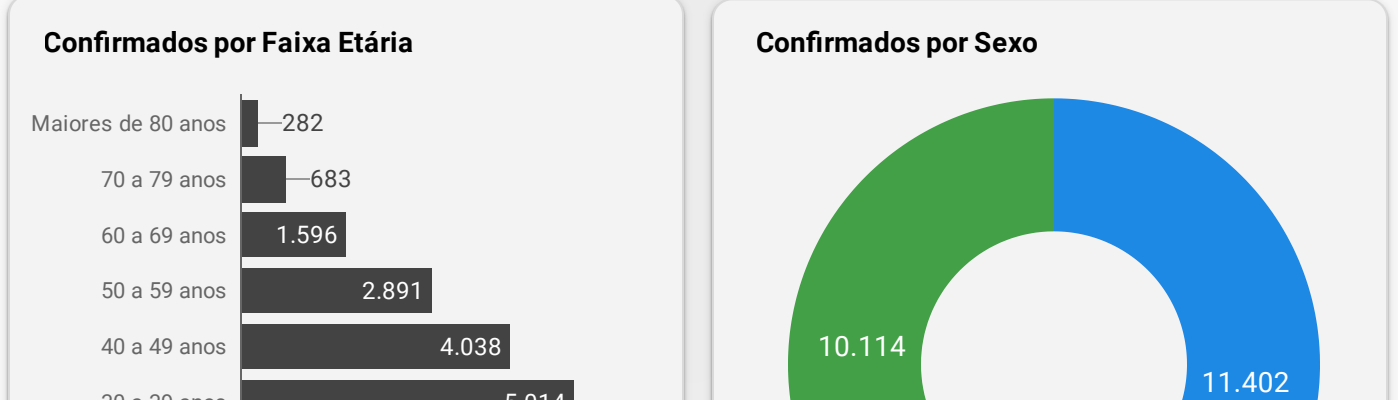


Fonte: Dados Mundo obtidos da Organização Mundial da Saúde. Dados Brasil obtidos do Painel Coronavírus Brasil do Ministério da Saúde. Dados Paraná e 9ª Regional obtidos do Instituto Epidemiológico da Secretaria Estadual da Saúde do Paraná. Dados Foz do Iguaçu obtidos da Vigilância Epidemiológica do município de Foz do Iguaçu. Dados preliminares sujeitos a alterações.

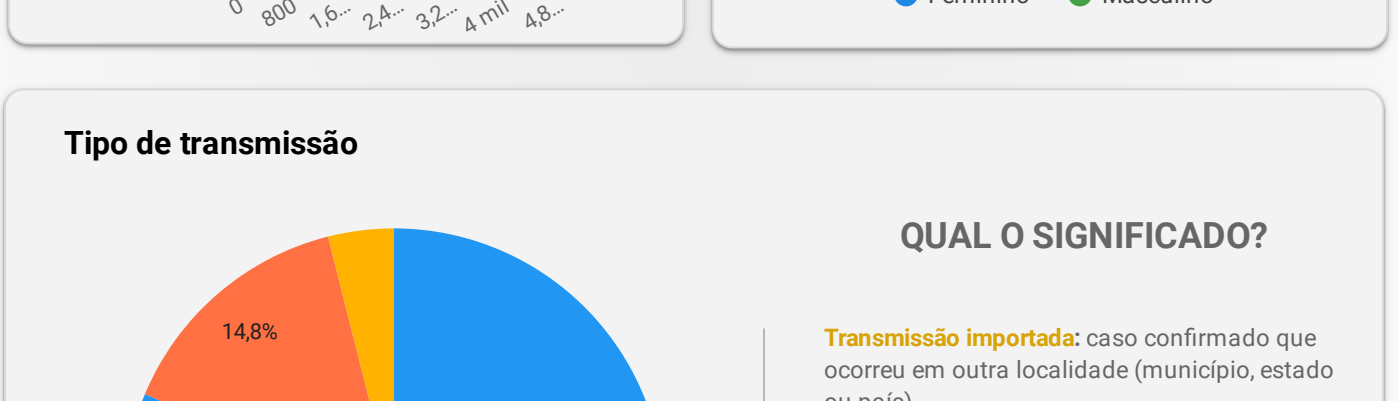


INCIDÊNCIA

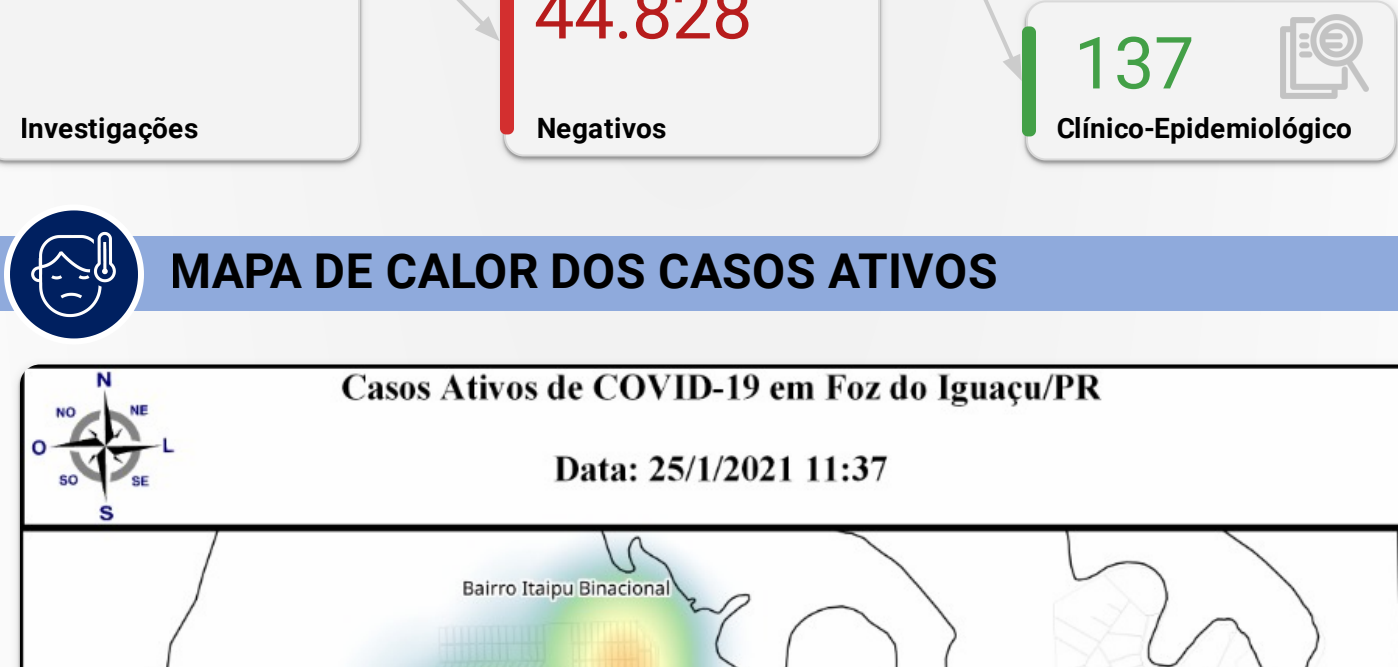
Local	Situação	Incidência por 100 mil habitantes
Brasil	Comparativo	4.096
Paraná	Risco	4.515
9ª Regional de Saúde	Emergência	7.869
Foz do Iguaçu	Emergência	8.402
Distrito Sanitário Norte	Emergência	8.617
Distrito Sanitário Nordeste	Emergência	7.907
Distrito Sanitário Leste	Emergência	7.922
Distrito Sanitário Sul	Emergência	7.102
Distrito Sanitário Oeste	Emergência	9.982



PERFIL DOS CASOS CONFIRMADOS



EXAMES LABORATORIAIS



MAPA DE CALOR DOS CASOS ATIVOS

