




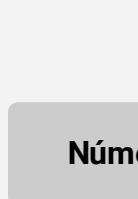
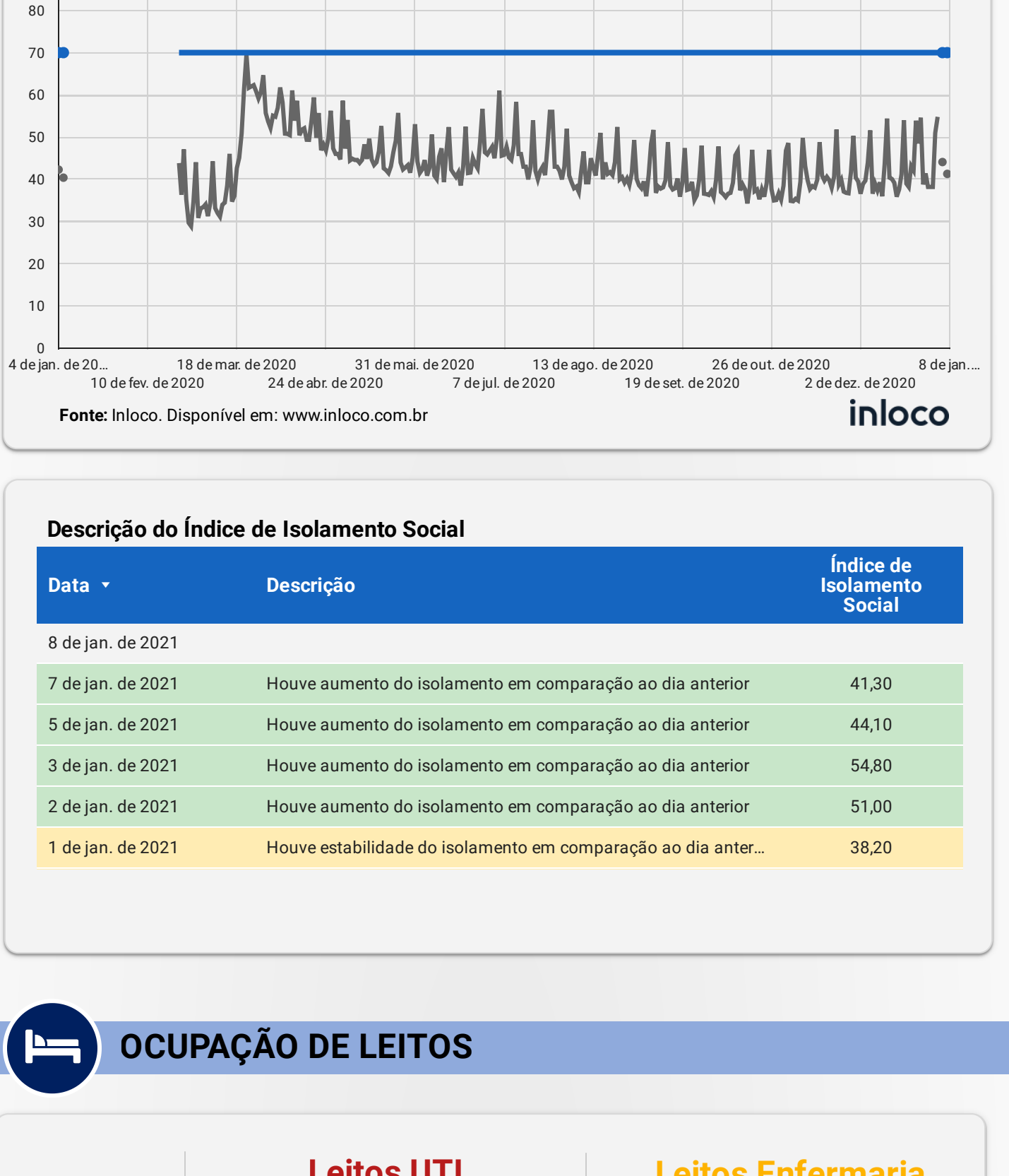
## CONFIRMADOS



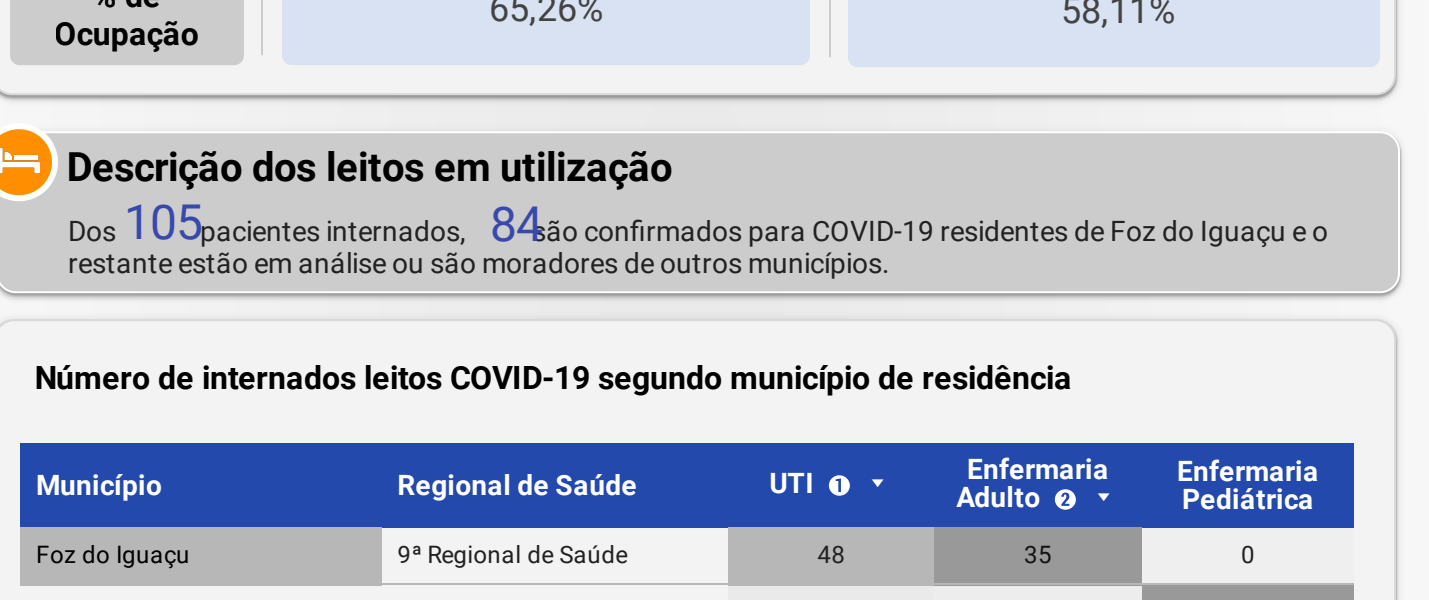
## MÉDIA MÓVEL



## ISOLAMENTO SOCIAL



## OCUPAÇÃO DE LEITOS



### Número de internados leitos COVID-19 segundo município de residência

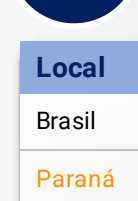
Município	Regional de Saúde	UTI	Enfermaria Adulto	Enfermaria Pediátrica
Foz do Iguaçu	9ª Regional de Saúde	48	35	0
Santa Terezinha de Itaipu	9ª Regional de Saúde	5	1	1
Medianeira	9ª Regional de Saúde	3	2	0
Outras localidades	Outros	3	0	0
São Miguel do Iguaçu	9ª Regional de Saúde	2	1	0
Matelândia	9ª Regional de Saúde	1	3	0
Missal	9ª Regional de Saúde	0	0	0
Itaipulândia	9ª Regional de Saúde	0	0	0
<b>Total geral</b>		<b>62</b>	<b>42</b>	<b>1</b>



## PANORAMA

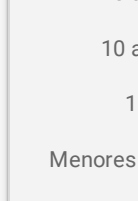
	Mundo	Brasil	Paraná	9ª Regional	Foz do Iguaçu
<b>Casos</b>	84.780.171	7.753.752	427.590	26.520	19.340
<b>Óbitos</b>	1.853.525	196.561	8.170	376	291
<b>Letalidade</b>	2,19%	2,54%	1,91%	1,42%	1,50%

Fonte: Dados Mundo obtidos da Organização Mundial da Saúde. Dados Brasil obtidos do Ministério da Saúde. Dados Paraná e 9ª Regional obtidos do Instituto de Epidemiologia da Secretaria Estadual da Saúde do Paraná. Dados Foz do Iguaçu obtidos da Vigilância Epidemiológica do município de Foz do Iguaçu. Dados preliminares sujeitos a alterações.

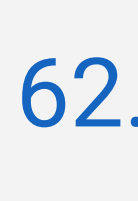


## INCIDÊNCIA

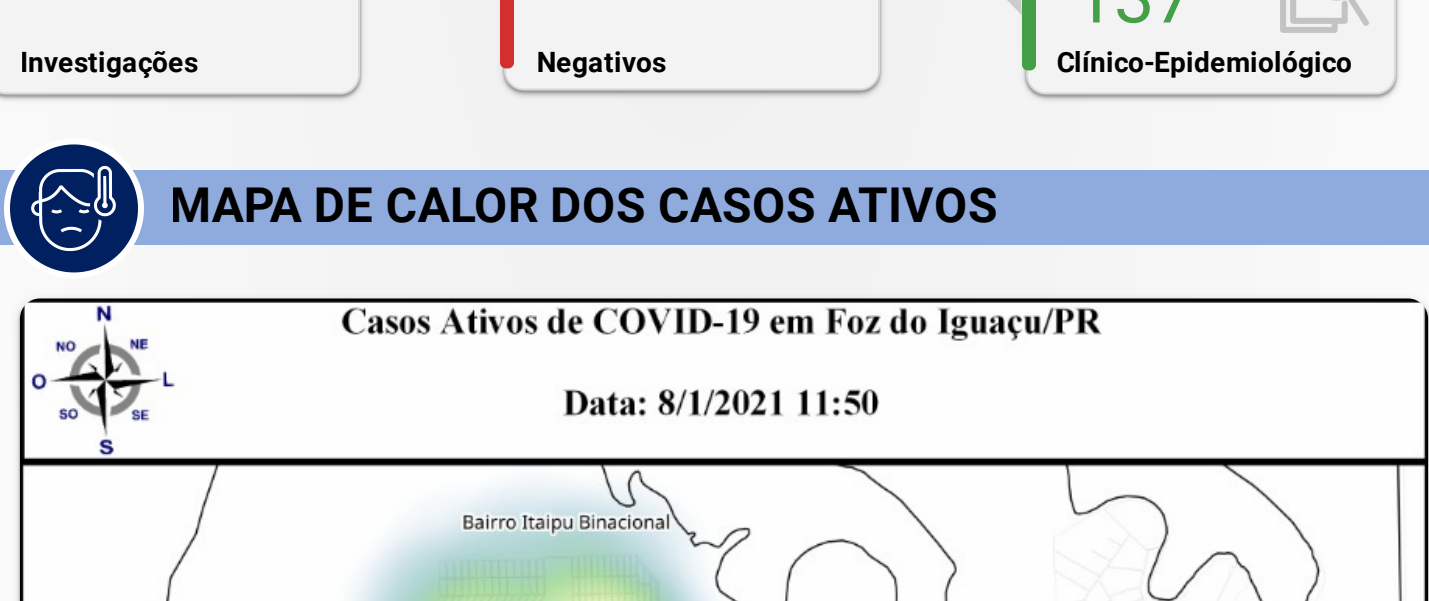
Local	Situação	Incidência por 100 mil habitantes
Brasil	Comparativo	3.648
Paraná	Risco	3.713
9ª Regional de Saúde	Emergência	6.544
Foz do Iguaçu	Emergência	7.552
Distrito Sanitário Norte	Emergência	7.799
Distrito Sanitário Nordeste	Emergência	6.367
Distrito Sanitário Leste	Emergência	7.200
Distrito Sanitário Sul	Emergência	6.558
Distrito Sanitário Oeste	Emergência	9.104



## PERFIL DOS CASOS CONFIRMADOS



## EXAMES LABORATORIAIS



## MAPA DE CALOR DOS CASOS ATIVOS

