
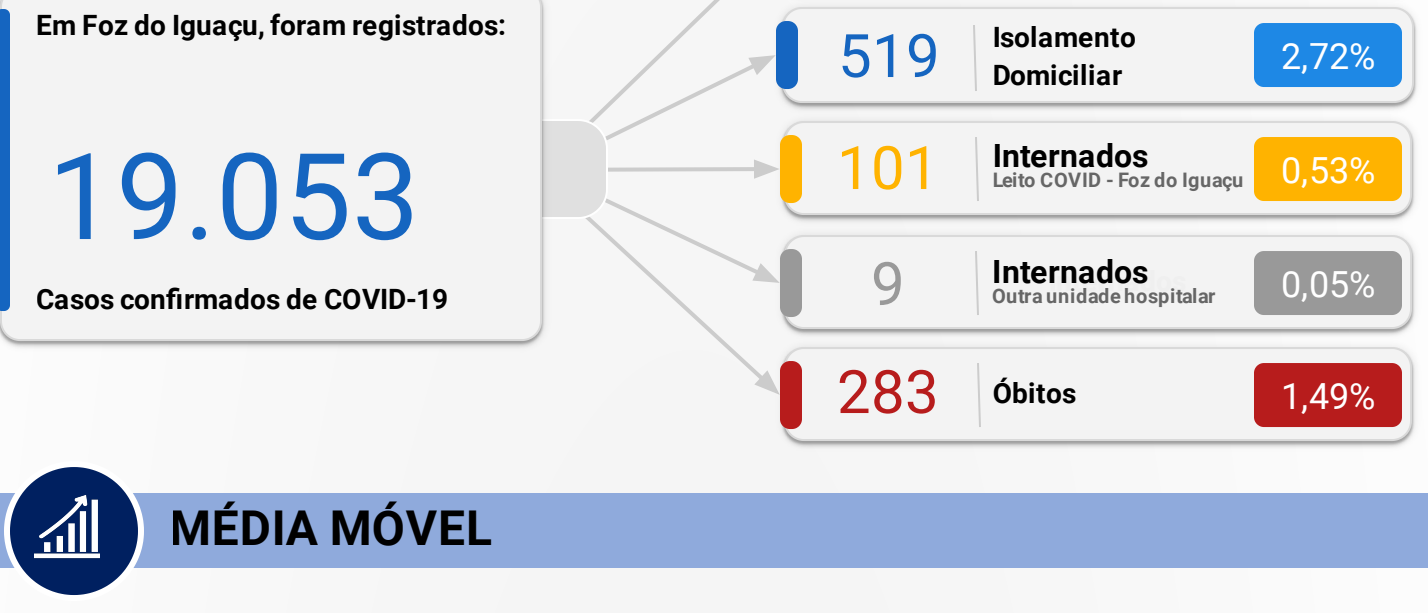
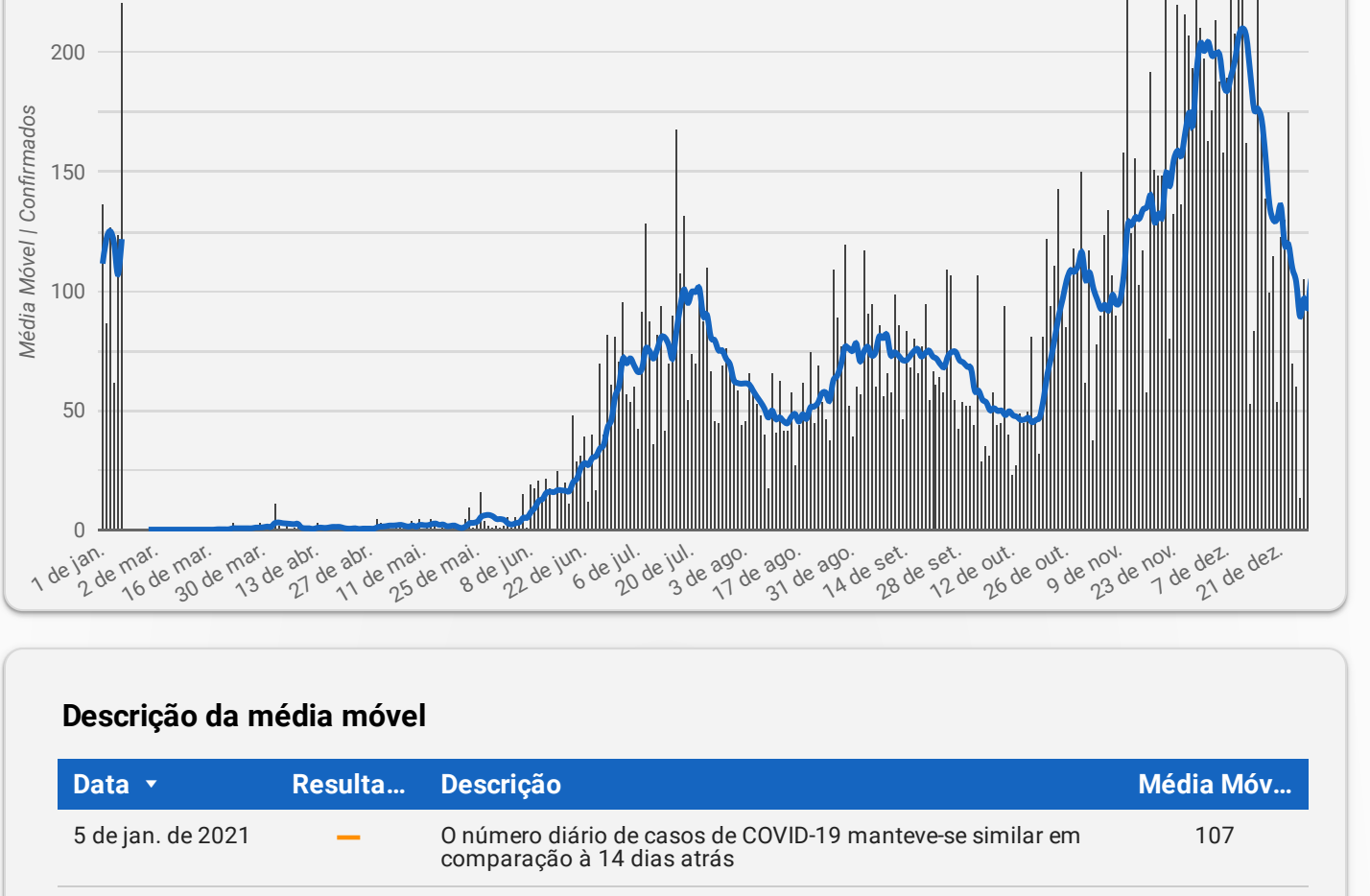




CONFIRMADOS



MÉDIA MÓVEL

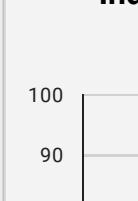


Descrição da média móvel

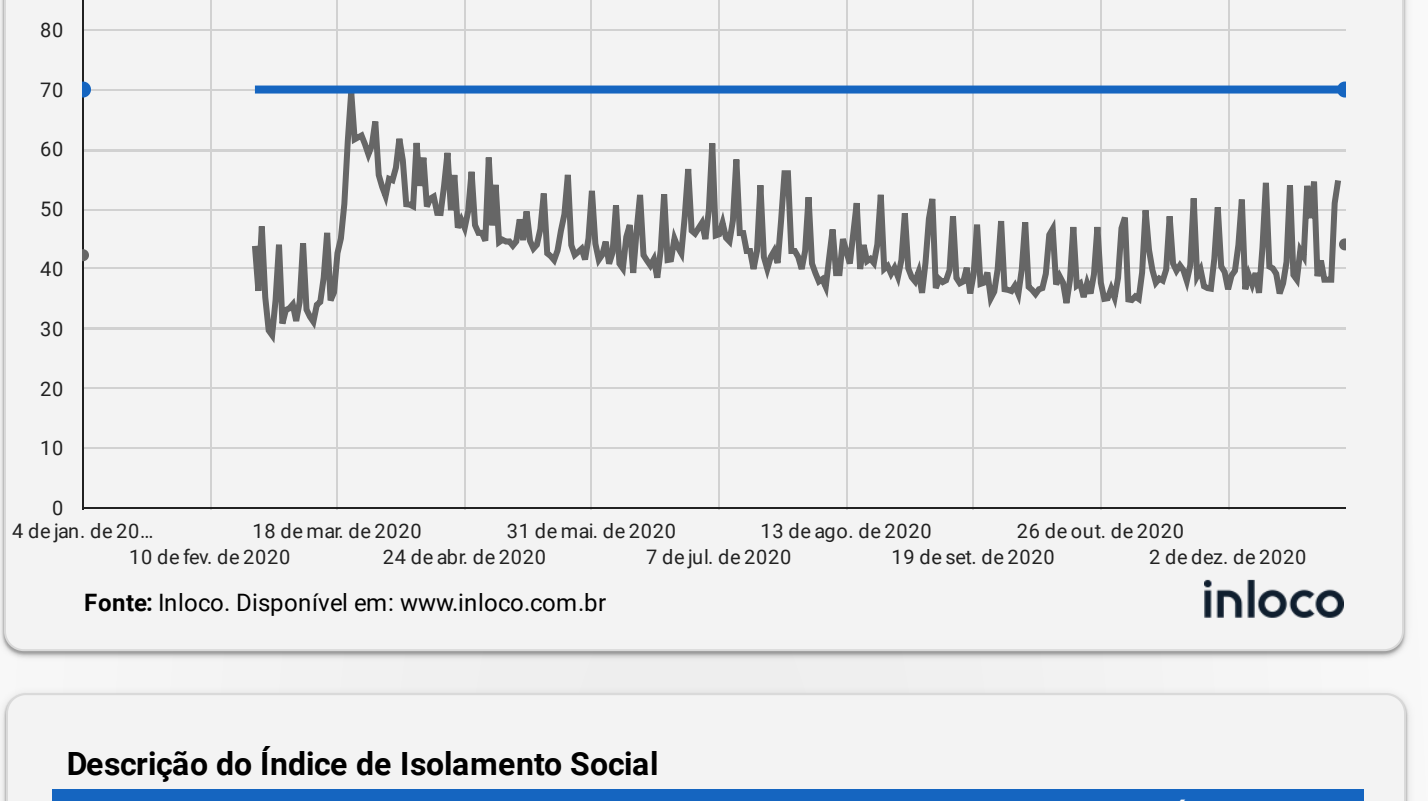
Data	Resultado	Descrição	Média Móvel
5 de jan. de 2021	—	O número diário de casos de COVID-19 manteve-se similar em comparação à 14 dias atrás	107

Qual o significado do símbolo no resultado?

- ▲ = Alta (nº de casos confirmados aumentou em comparação à 2 semanas anteriores)
- = Estabilidade (nº de casos confirmados manteve-se similar em comparação à 2 semanas anteriores)
- ▼ = Queda (nº de casos confirmados diminuiu em comparação à 2 semanas anteriores)




ISOLAMENTO SOCIAL

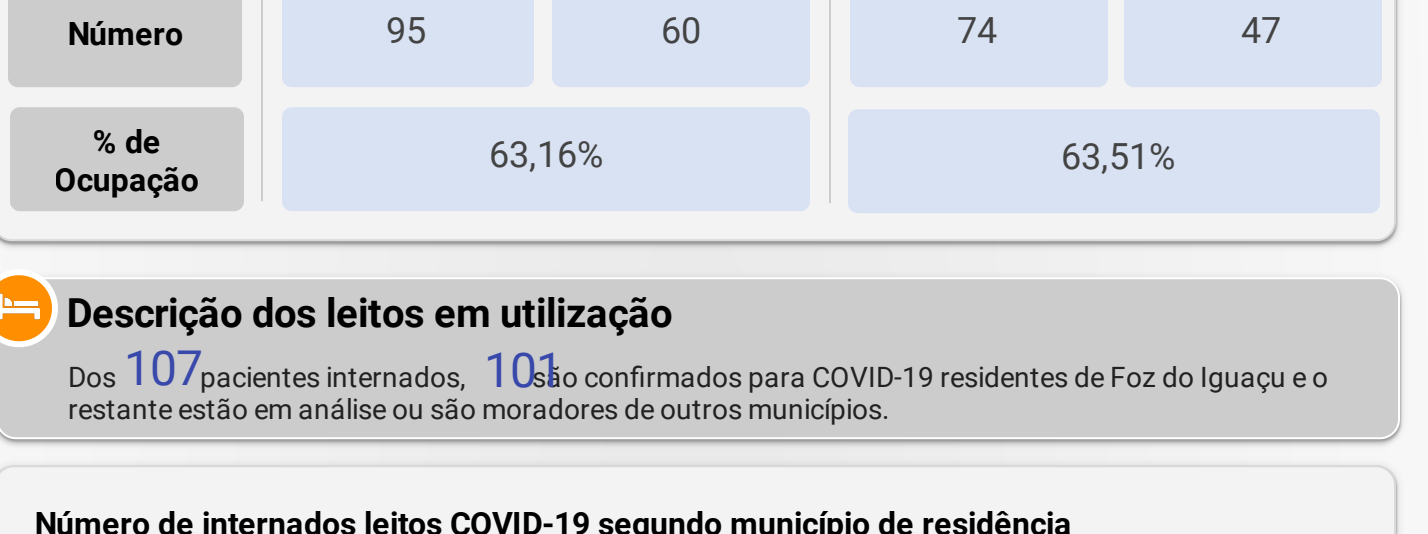


Descrição do Índice de Isolamento Social

Data	Descrição	Índice de Isolamento Social
5 de jan. de 2021	Houve aumento do isolamento em comparação ao dia anterior	44,10
3 de jan. de 2021	Houve aumento do isolamento em comparação ao dia anterior	54,80
2 de jan. de 2021	Houve aumento do isolamento em comparação ao dia anterior	51,00
1 de jan. de 2021	Houve estabilidade do isolamento em comparação ao dia anterior	38,20
31 de dez. de 2020	Houve estabilidade do isolamento em comparação ao dia anterior	38,20
30 de dez. de 2020	Houve queda do isolamento em comparação ao dia anterior	38,20




OCUPAÇÃO DE LEITOS



Descrição dos leitos em utilização
Dos **107** pacientes internados, **101** são confirmados para COVID-19 residentes de Foz do Iguaçu e o restante estão em análise ou são moradores de outros municípios.

Número de internados leitos COVID-19 segundo município de residência

Município	Regional de Saúde	UTI	Enfermaria Adulto	Enfermaria Pediátrica
Foz do Iguaçu	9ª Regional de Saúde	46	38	0
Santa Terezinha de Itaipu	9ª Regional de Saúde	4	2	1
Matelândia	9ª Regional de Saúde	3	3	0
Medianeira	9ª Regional de Saúde	3	1	0
Outras localidades	Outros	3	0	0
São Miguel do Iguaçu	9ª Regional de Saúde	1	2	0
Missal	9ª Regional de Saúde	0	0	0
Itaipulândia	9ª Regional de Saúde	0	0	0
Total geral		60	46	1



PANORAMA


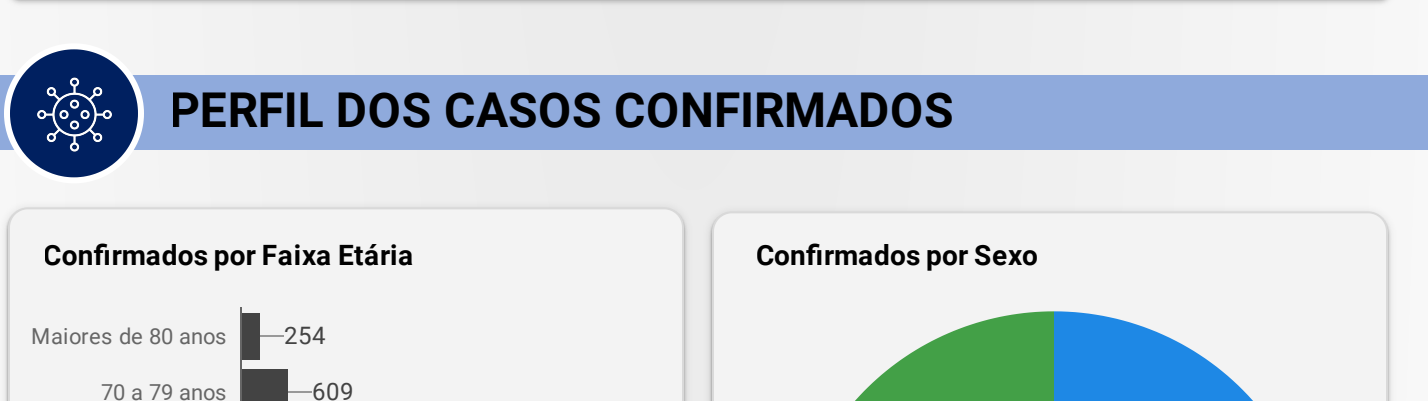
	Mundo	Brasil	Paraná	9ª Regional	Foz do Iguaçu
Casos	84.233.579	7.733.746	424.541	26.271	19.053
Óbitos	1.843.293	196.018	8.092	373	283
Letalidade	2,19%	2,53%	1,91%	1,42%	1,49%

Fonte: Dados Mundo obtidos da Organização Mundial da Saúde. Dados Brasil obtidos do Painel Coronavírus Brasil do Ministério da Saúde. Dados Paraná e 9ª Regional obtidos do Instituto Epidemiológico da Secretaria Estadual da Saúde do Paraná. Dados Foz do Iguaçu obtidos da Vigilância Epidemiológica do município de Foz do Iguaçu. Dados preliminares sujeitos a alterações.



INCIDÊNCIA

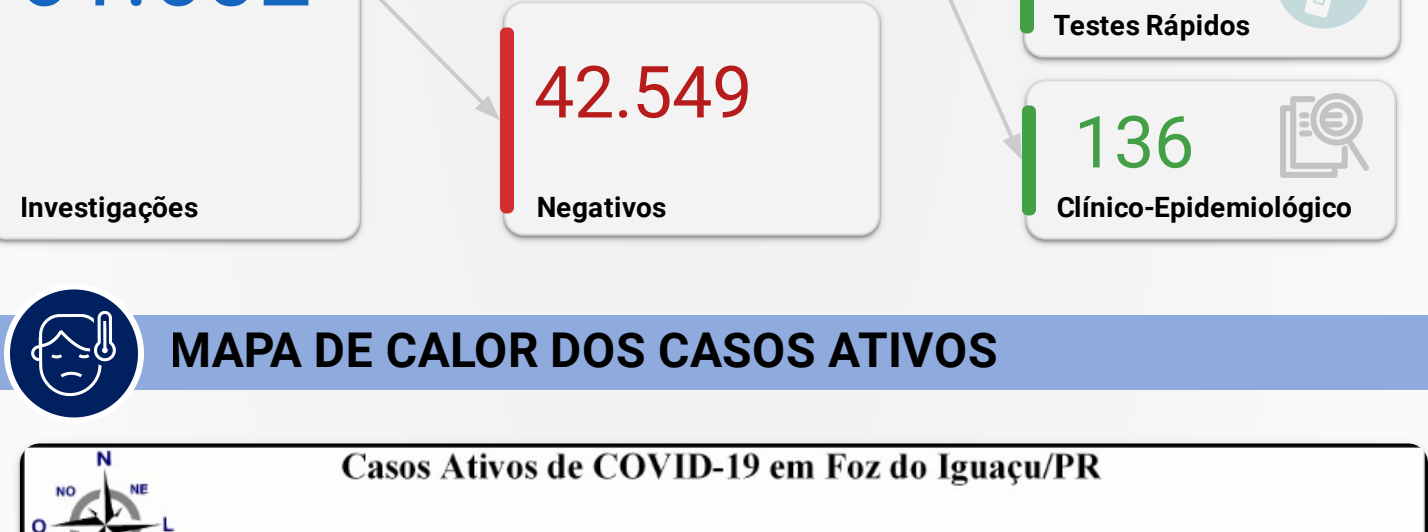
Local	Situação	Incidência por 100 mil habitantes
Brasil	Comparativo	3.639
Paraná	Risco	3.686
9ª Regional de Saúde	Emergência	6.483
Foz do Iguaçu	Emergência	7.440
Distrito Sanitário Norte	Emergência	7.680
Distrito Sanitário Nordeste	Emergência	6.277
Distrito Sanitário Leste	Emergência	7.096
Distrito Sanitário Sul	Emergência	6.460
Distrito Sanitário Oeste	Emergência	8.967



PERFIL DOS CASOS CONFIRMADOS



EXAMES LABORATORIAIS



MAPA DE CALOR DOS CASOS ATIVOS

