
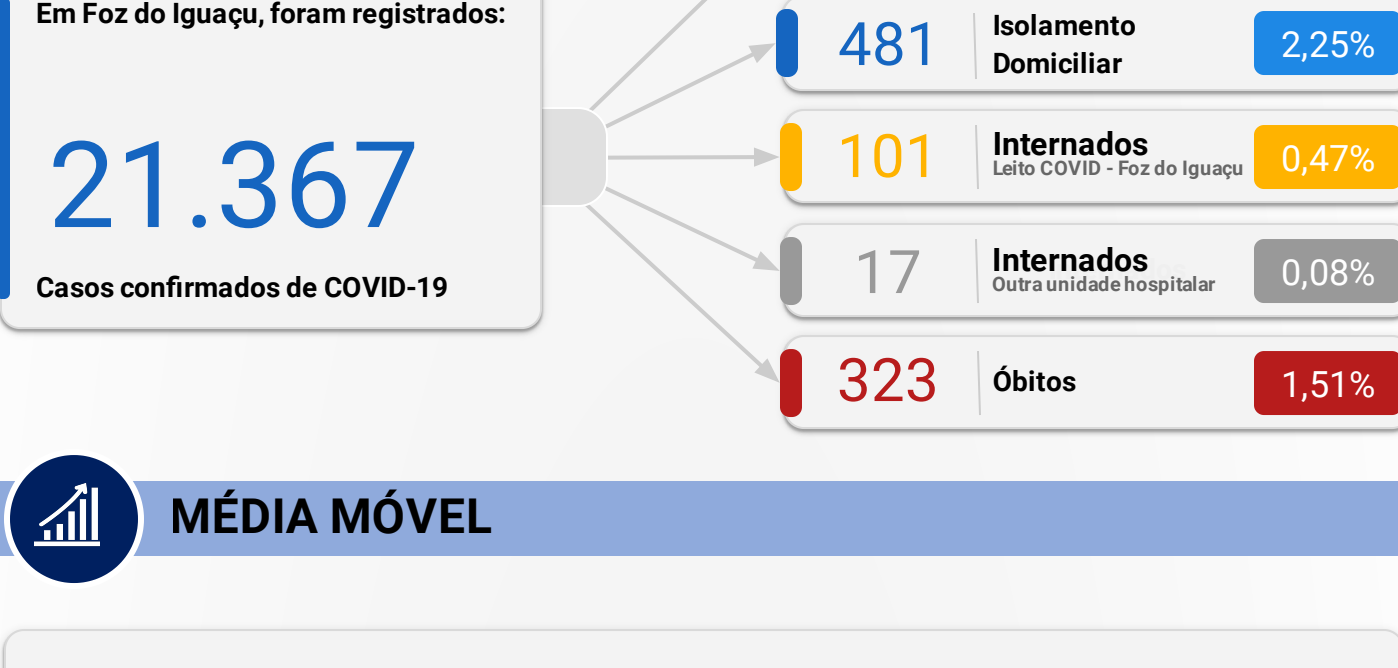
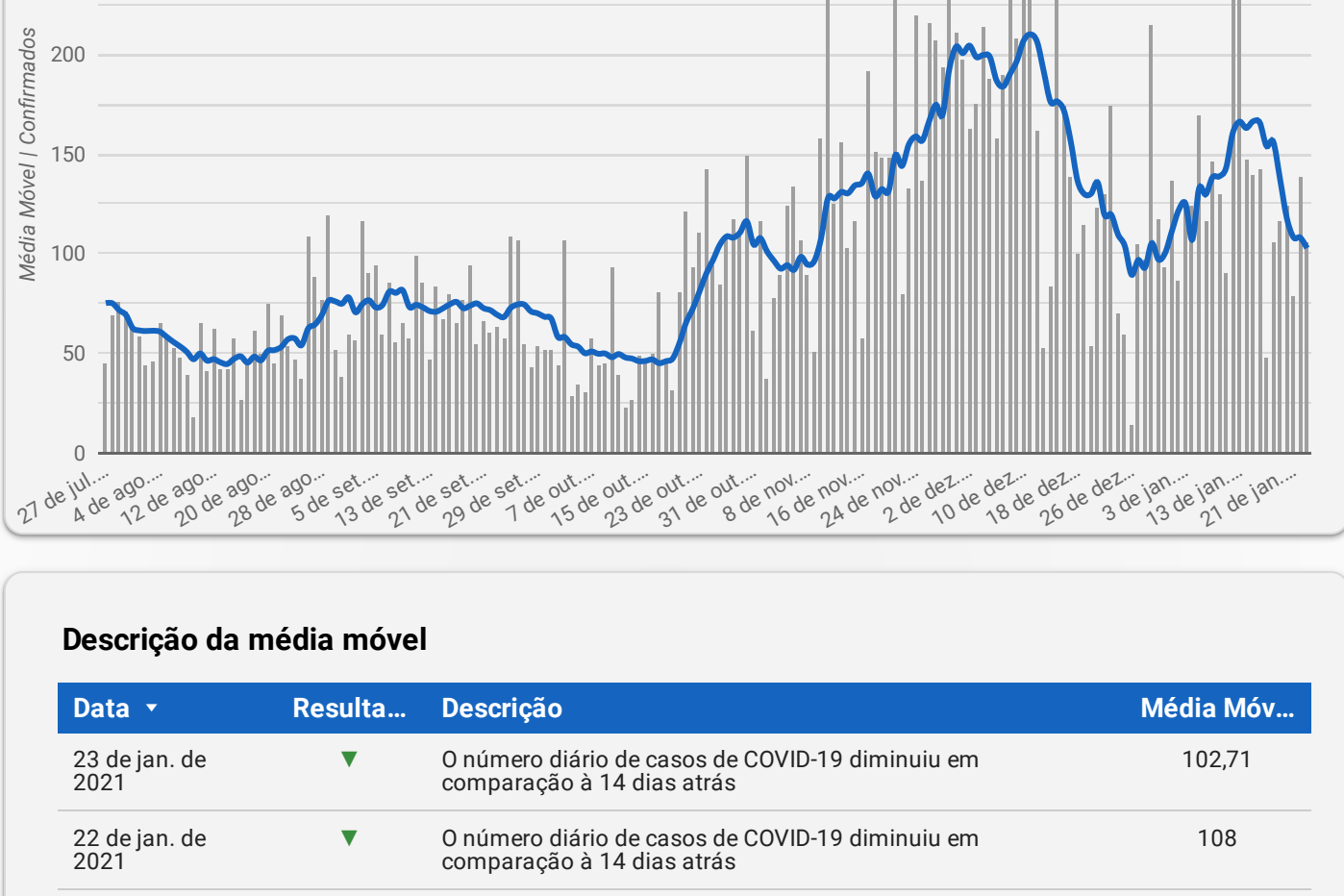




## CONFIRMADOS



## MÉDIA MÓVEL




#### Descrição da média móvel

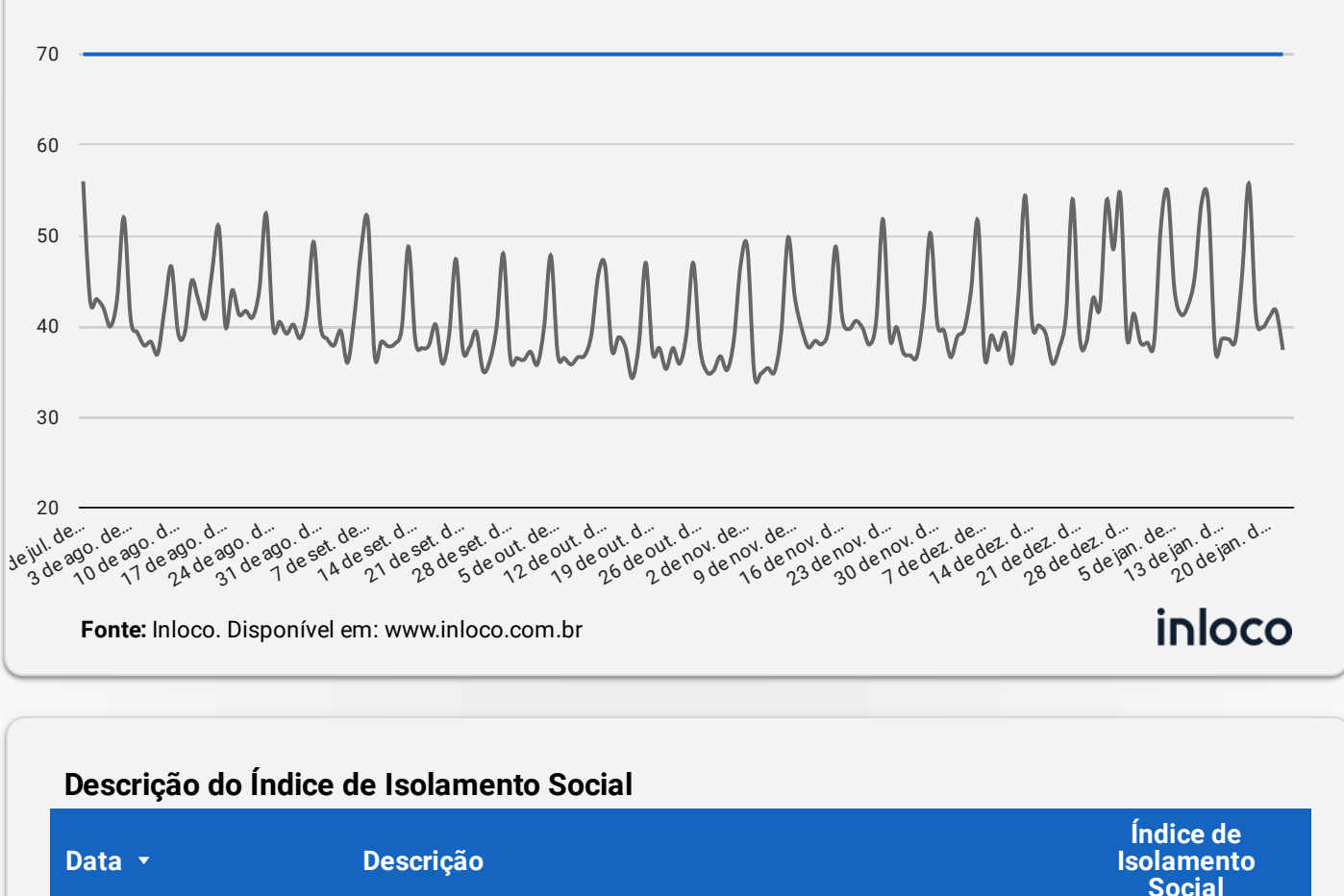
Data	Resultado	Descrição	Média Móvel
23 de jan. de 2021	▼	O número diário de casos de COVID-19 diminuiu em comparação à 14 dias atrás	102,71
22 de jan. de 2021	▼	O número diário de casos de COVID-19 diminuiu em comparação à 14 dias atrás	108

**Qual o significado do símbolo no resultado?**

- ▲ = Alta (nº de casos confirmados aumentou em comparação à 2 semanas anteriores)
- = Estabilidade (nº de casos confirmados manteve-se similar em comparação à 2 semanas anteriores)
- ▼ = Queda (nº de casos confirmados diminuiu em comparação à 2 semanas anteriores)




## ISOLAMENTO SOCIAL

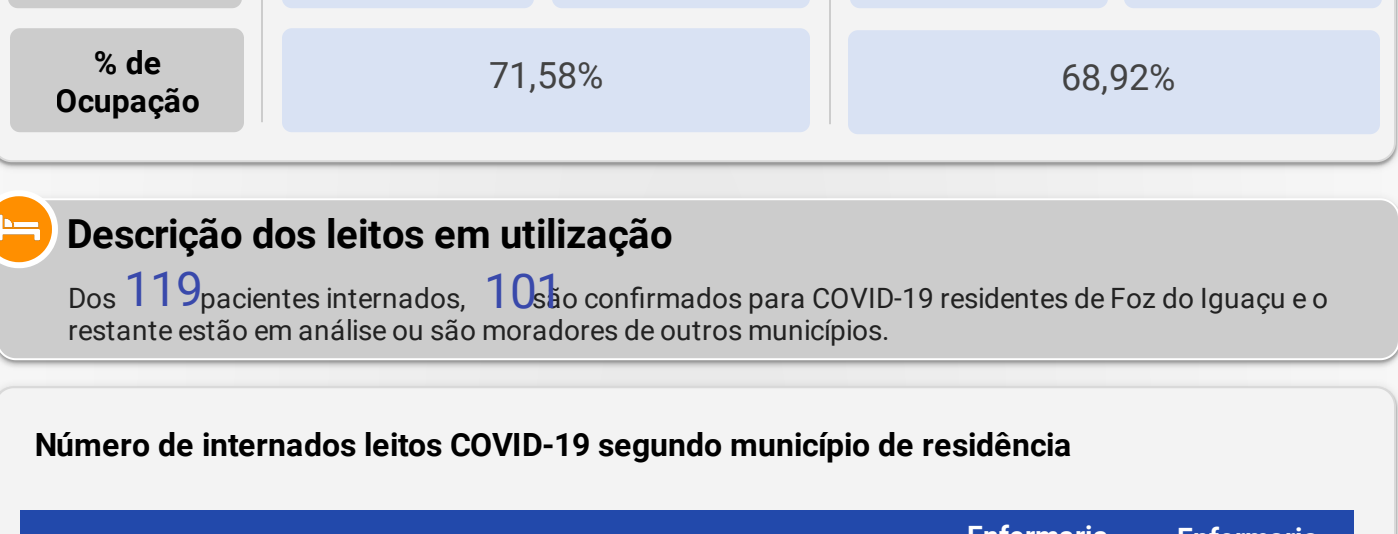


#### Descrição do Índice de Isolamento Social

Data	Descrição	Índice de Isolamento Social
23 de jan. de 2021		
22 de jan. de 2021	Houve queda do isolamento em comparação ao dia anterior	37,40
21 de jan. de 2021	Houve aumento do isolamento em comparação ao dia anterior	41,70
20 de jan. de 2021	Houve aumento do isolamento em comparação ao dia anterior	41,00
19 de jan. de 2021	Houve queda do isolamento em comparação ao dia anterior	39,90
18 de jan. de 2021	Houve queda do isolamento em comparação ao dia anterior	41,40
17 de jan. de 2021	Houve aumento do isolamento em comparação ao dia anterior	55,70
16 de jan. de 2021	Houve aumento do isolamento em comparação ao dia anterior	45,80



## OCUPAÇÃO DE LEITOS

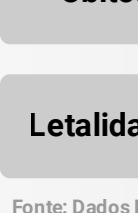


#### Descrição dos leitos em utilização


Dos **119** pacientes internados, **101** são confirmados para COVID-19 residentes de Foz do Iguaçu e o restante estão em análise ou são moradores de outros municípios.

#### Número de internados leitos COVID-19 segundo município de residência

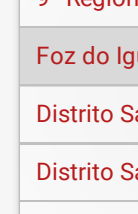
Município	Regional de Saúde	UTI	Enfermaria Adulto	Enfermaria Pediátrica
Foz do Iguaçu	9ª Regional de Saúde	51	42	2
Outras localidades	Outros	5	3	0
Medianeira	9ª Regional de Saúde	4	1	0
São Miguel do Iguaçu	9ª Regional de Saúde	3	0	0
Santa Terezinha de Itaipu	9ª Regional de Saúde	2	2	0
Matelândia	9ª Regional de Saúde	2	1	0
Missal	9ª Regional de Saúde	1	0	0
Itaipulândia	9ª Regional de Saúde	0	0	0
<b>Total geral</b>		<b>68</b>	<b>49</b>	<b>2</b>



## PANORAMA


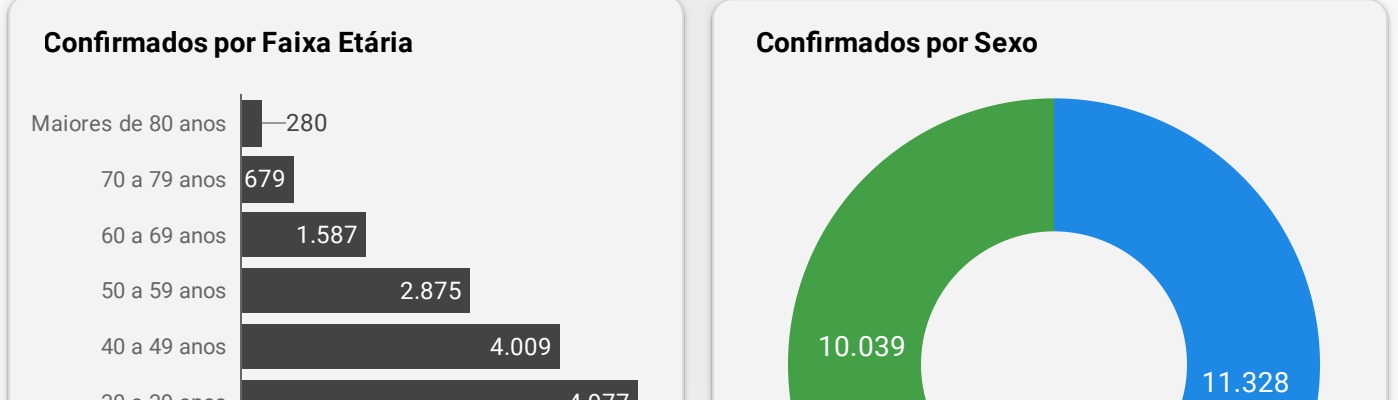


Fonte: Dados Mundo obtidos do Informe Epidemiológico Mundial da Saúde. Dados Brasil obtidos do Painel Coronavírus Brasil do Ministério da Saúde. Dados Paraná e 9ª Regional obtidos do Instituto de Epidemiologia da Secretaria Estadual da Saúde do Paraná. Dados Foz do Iguaçu obtidos da Vigilância Epidemiológica do município de Foz do Iguaçu. Dados preliminares sujeitos a alterações.

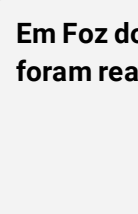
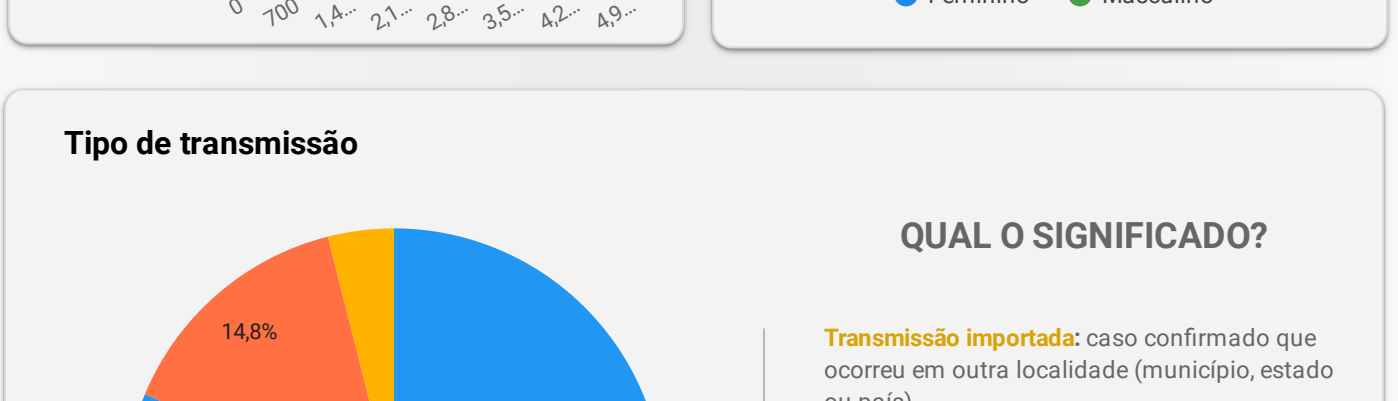


## INCIDÊNCIA

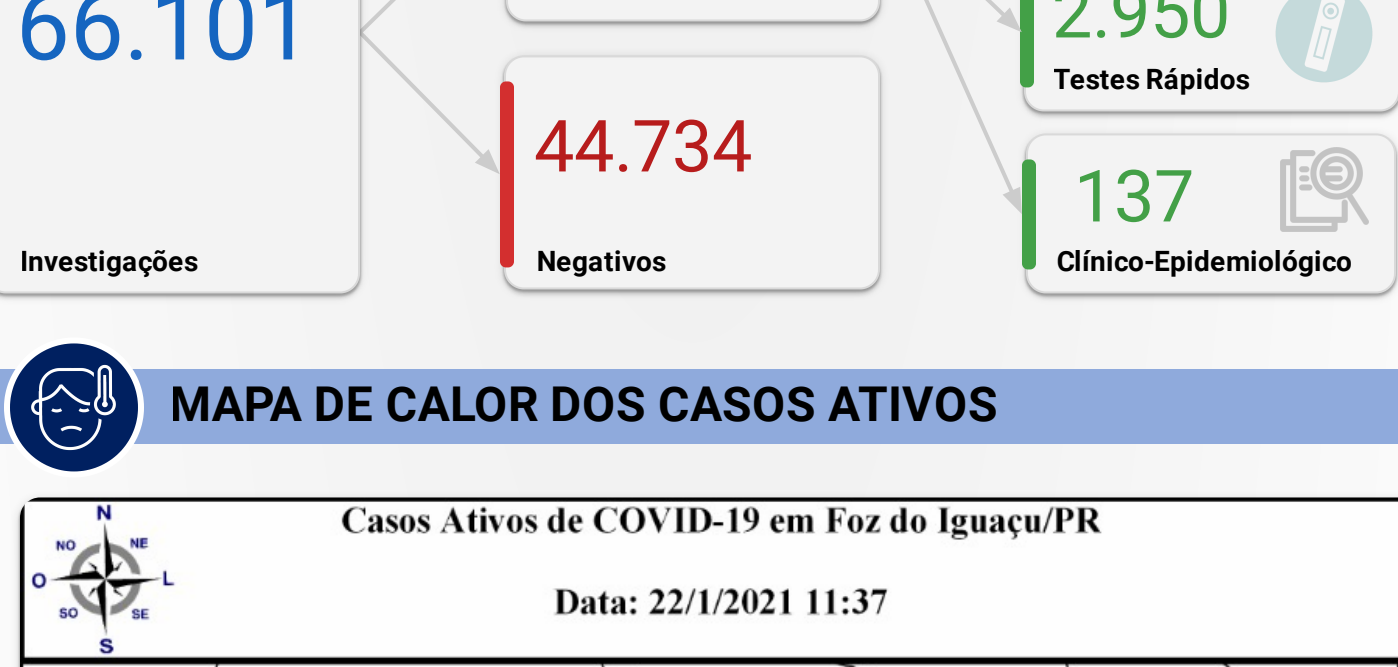
Local	Situação	Incidência por 100 mil habitantes
Brasil	Comparativo	4.090
Paraná	Risco	4.472
9ª Regional de Saúde	Emergência	7.802
Foz do Iguaçu	Emergência	8.344
Distrito Sanitário Norte	Emergência	8.545
Distrito Sanitário Nordeste	Emergência	7.853
Distrito Sanitário Leste	Emergência	7.867
Distrito Sanitário Sul	Emergência	7.070
Distrito Sanitário Oeste	Emergência	9.916



## PERFIL DOS CASOS CONFIRMADOS



## EXAMES LABORATORIAIS



## MAPA DE CALOR DOS CASOS ATIVOS

