
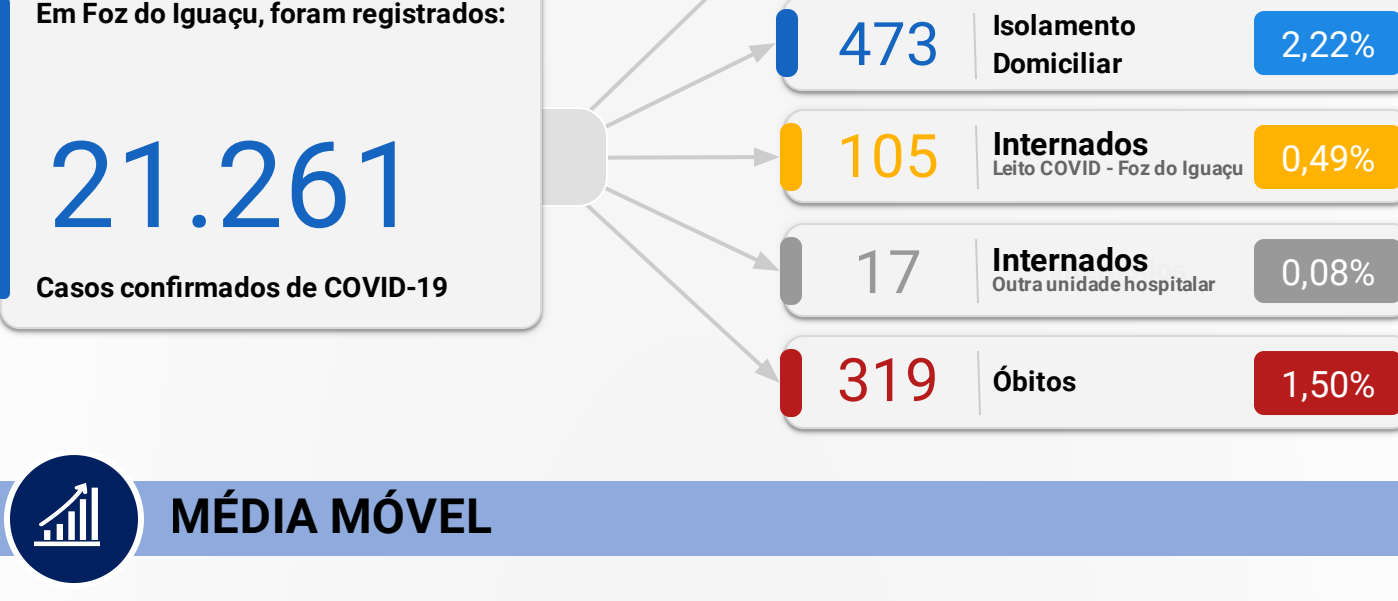
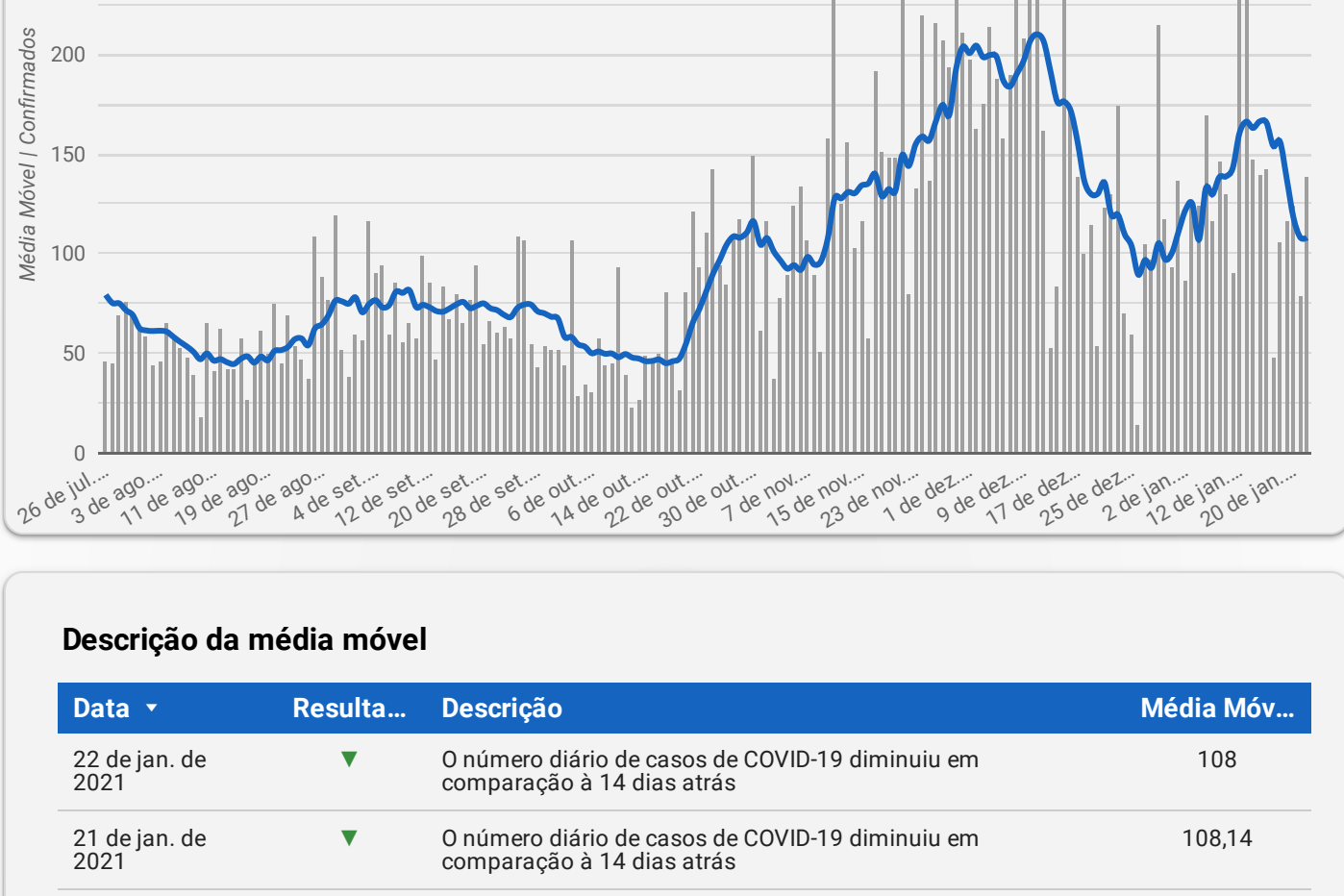




CONFIRMADOS



MÉDIA MÓVEL




Descrição da média móvel

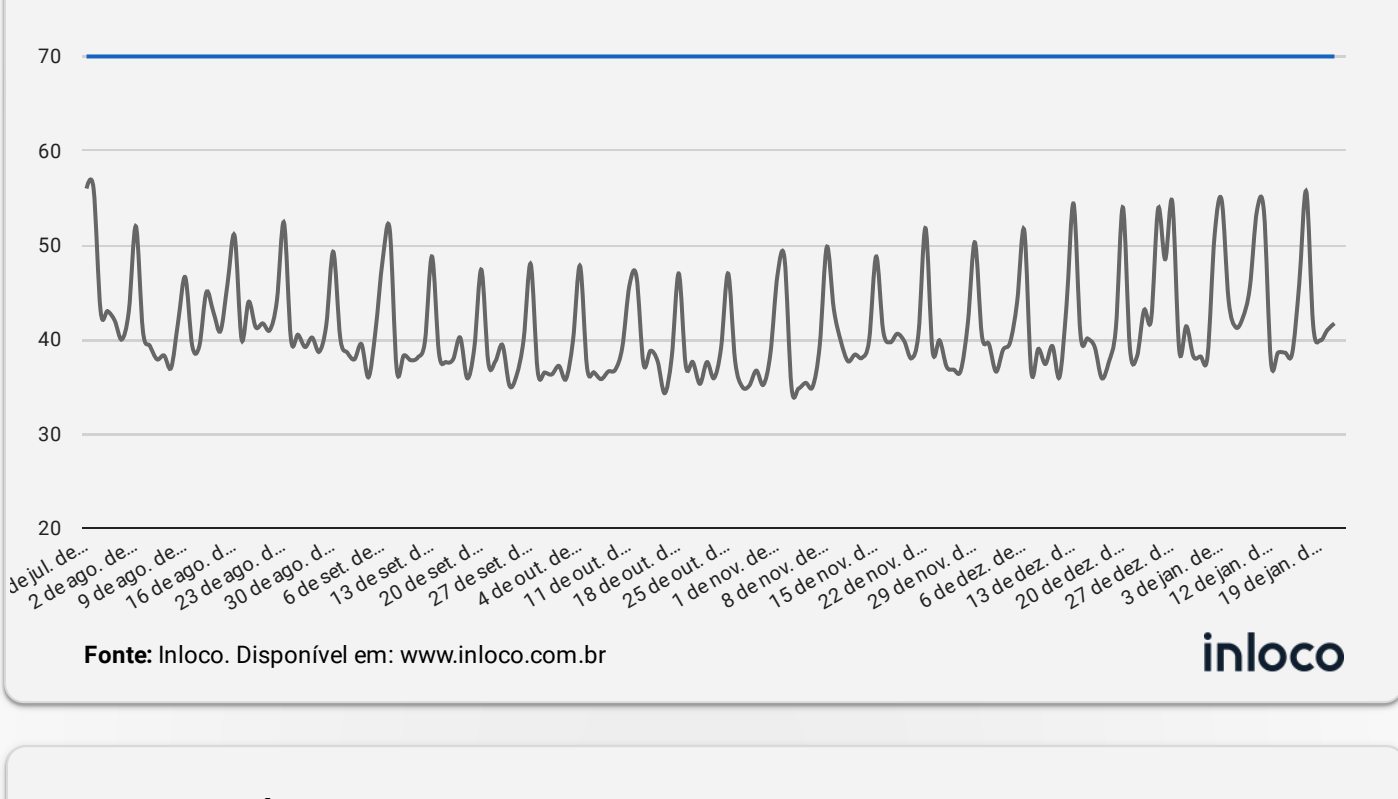
Data	Resultado	Descrição	Média Móvel
22 de jan. de 2021	▼	O número diário de casos de COVID-19 diminuiu em comparação à 14 dias atrás	108
21 de jan. de 2021	▼	O número diário de casos de COVID-19 diminuiu em comparação à 14 dias atrás	108,14

Qual o significado do símbolo no resultado?

- ▲ = Alta (nº de casos confirmados aumentou em comparação à 2 semanas anteriores)
- = Estabilidade (nº de casos confirmados manteve-se similar em comparação à 2 semanas anteriores)
- ▼ = Queda (nº de casos confirmados diminuiu em comparação à 2 semanas anteriores)




ISOLAMENTO SOCIAL

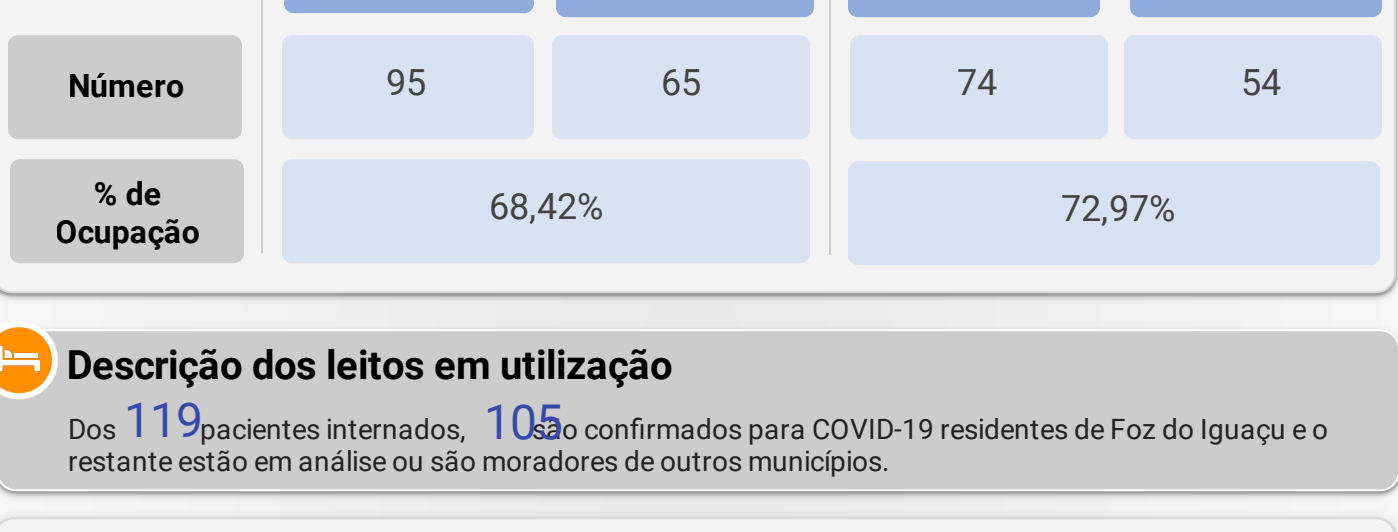


Descrição do Índice de Isolamento Social

Data	Descrição	Índice de Isolamento Social
22 de jan. de 2021		
21 de jan. de 2021	Houve aumento do isolamento em comparação ao dia anterior	41,70
20 de jan. de 2021	Houve aumento do isolamento em comparação ao dia anterior	41,00
19 de jan. de 2021	Houve queda do isolamento em comparação ao dia anterior	39,90
18 de jan. de 2021	Houve queda do isolamento em comparação ao dia anterior	41,40
17 de jan. de 2021	Houve aumento do isolamento em comparação ao dia anterior	55,70
16 de jan. de 2021	Houve aumento do isolamento em comparação ao dia anterior	45,80
15 de jan. de 2021	Houve queda do isolamento em comparação ao dia anterior	38,50



OCUPAÇÃO DE LEITOS

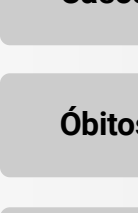


Descrição dos leitos em utilização

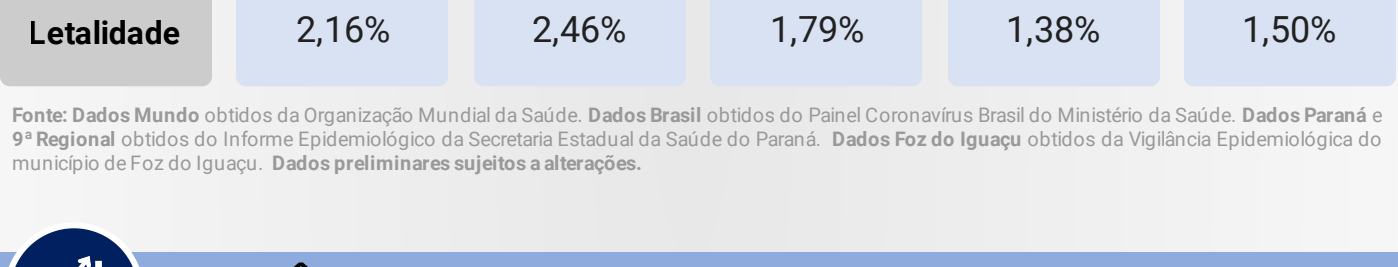
Dos **119** pacientes internados, **105** são confirmados para COVID-19 residentes de Foz do Iguaçu e o restante estão em análise ou são moradores de outros municípios.

Número de internados leitos COVID-19 segundo município de residência

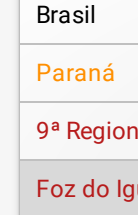
Município	Regional de Saúde	UTI	Enfermaria Adulto	Enfermaria Pediátrica
Foz do Iguaçu	9ª Regional de Saúde	49	47	0
Outras localidades	Outros	5	3	0
Medianeira	9ª Regional de Saúde	4	1	0
São Miguel do Iguaçu	9ª Regional de Saúde	3	0	0
Matelândia	9ª Regional de Saúde	2	1	0
Santa Terezinha de Itaipu	9ª Regional de Saúde	1	2	0
Missal	9ª Regional de Saúde	1	0	0
Itaipulândia	9ª Regional de Saúde	0	0	0
Total geral		65	54	0



PANORAMA

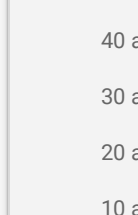


Fonte: Dados Mundo obtidos do Instituto de Epidemiologia Mundial da Saúde. Dados Brasil obtidos do Painel Coronavírus Brasil do Ministério da Saúde. Dados Paraná e 9ª Regional obtidos do Informes Epidemiológico da Secretaria Estadual da Saúde do Paraná. Dados Foz do Iguaçu obtidos da Vigilância Epidemiológica do município de Foz do Iguaçu. Dados preliminares sujeitos a alterações.

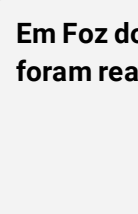
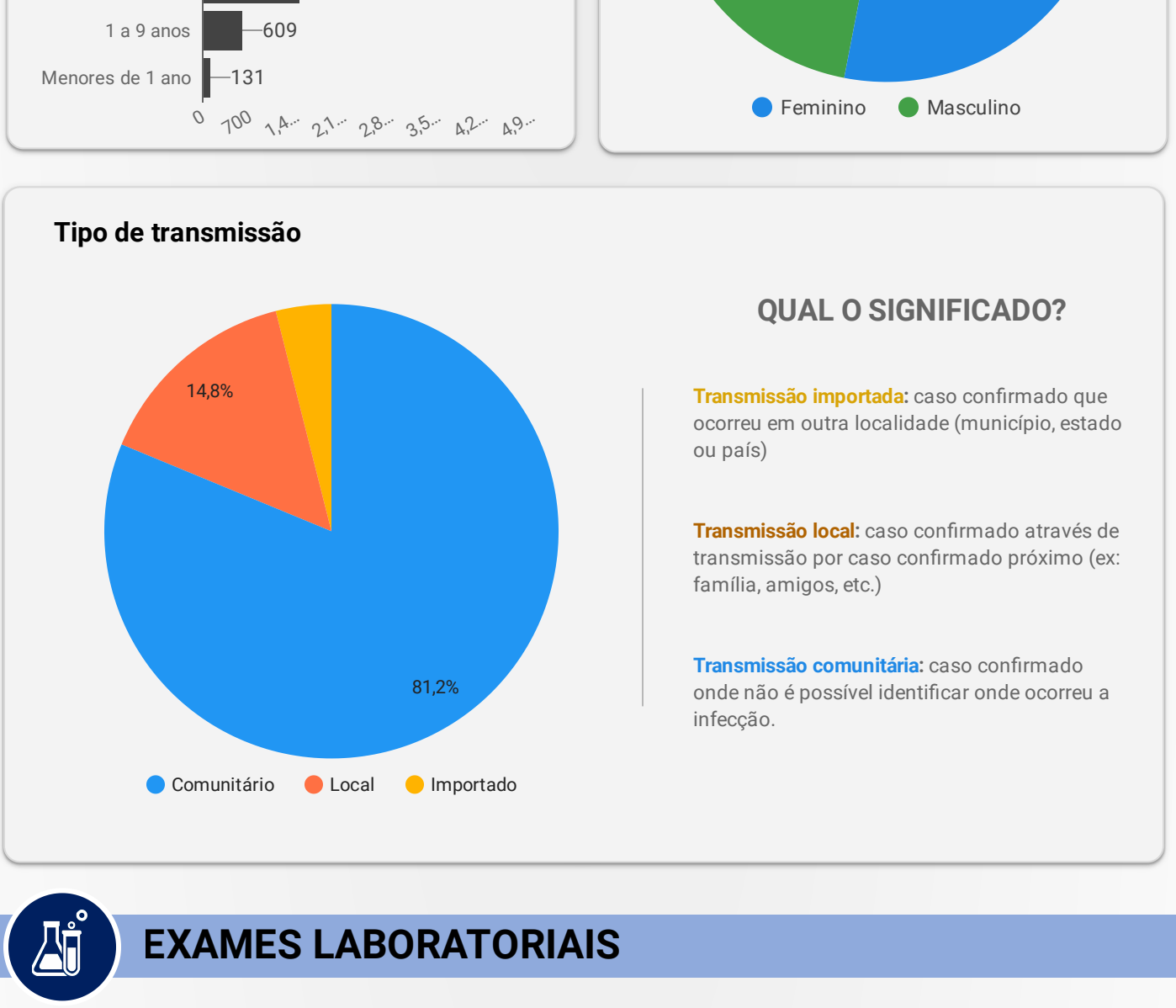


INCIDÊNCIA

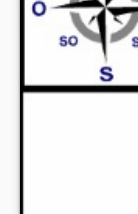
Local	Situação	Incidência por 100 mil habitantes
Brasil	Comparativo	4.033
Paraná	Risco	4.441
9ª Regional de Saúde	Emergência	7.759
Foz do Iguaçu	Emergência	8.302
Distrito Sanitário Norte	Emergência	8.497
Distrito Sanitário Nordeste	Emergência	7.806
Distrito Sanitário Leste	Emergência	7.829
Distrito Sanitário Sul	Emergência	7.062
Distrito Sanitário Oeste	Emergência	9.859



PERFIL DOS CASOS CONFIRMADOS



EXAMES LABORATORIAIS



MAPA DE CALOR DOS CASOS ATIVOS

