



CONFIRMADOS

Em Foz do Iguaçu, foram registrados:

20.504

Casos confirmados de COVID-19

19.656 Recuperados 95,86%

447 Isolamento Domiciliar 2,18%

79 Internados Leito COVID - Foz do Iguaçu 0,39%

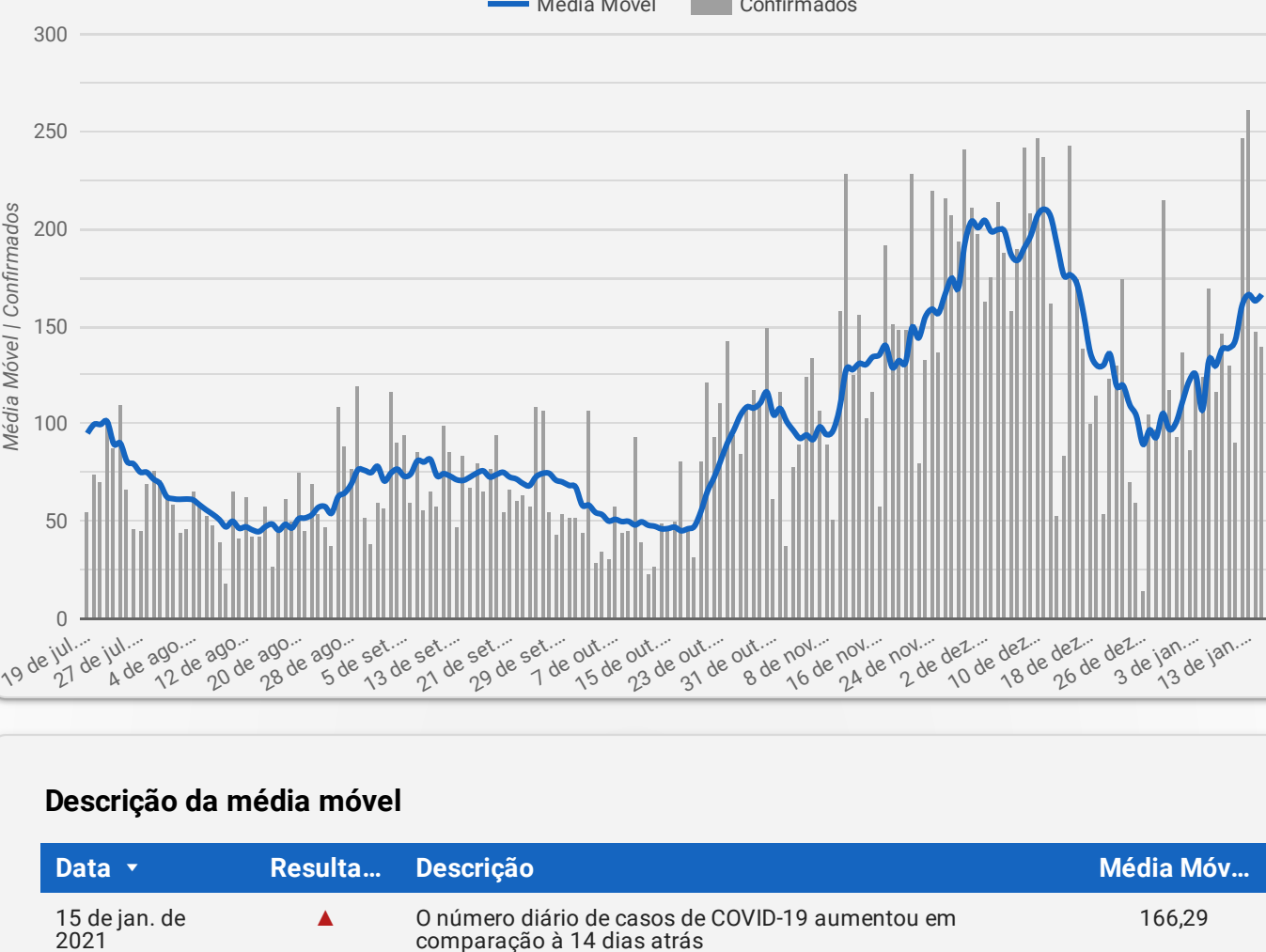
14 Internados Outra unidade hospitalar 0,07%

308 Óbitos 1,50%



MÉDIA MÓVEL

Média móvel e número de casos confirmados de COVID-19




Descrição da média móvel

Data	Resultado	Descrição	Média Móv...
15 de jan. de 2021	▲	O número diário de casos de COVID-19 aumentou em comparação à 14 dias atrás	166,29
14 de jan. de 2021	▲	O número diário de casos de COVID-19 aumentou em comparação à 14 dias atrás	163

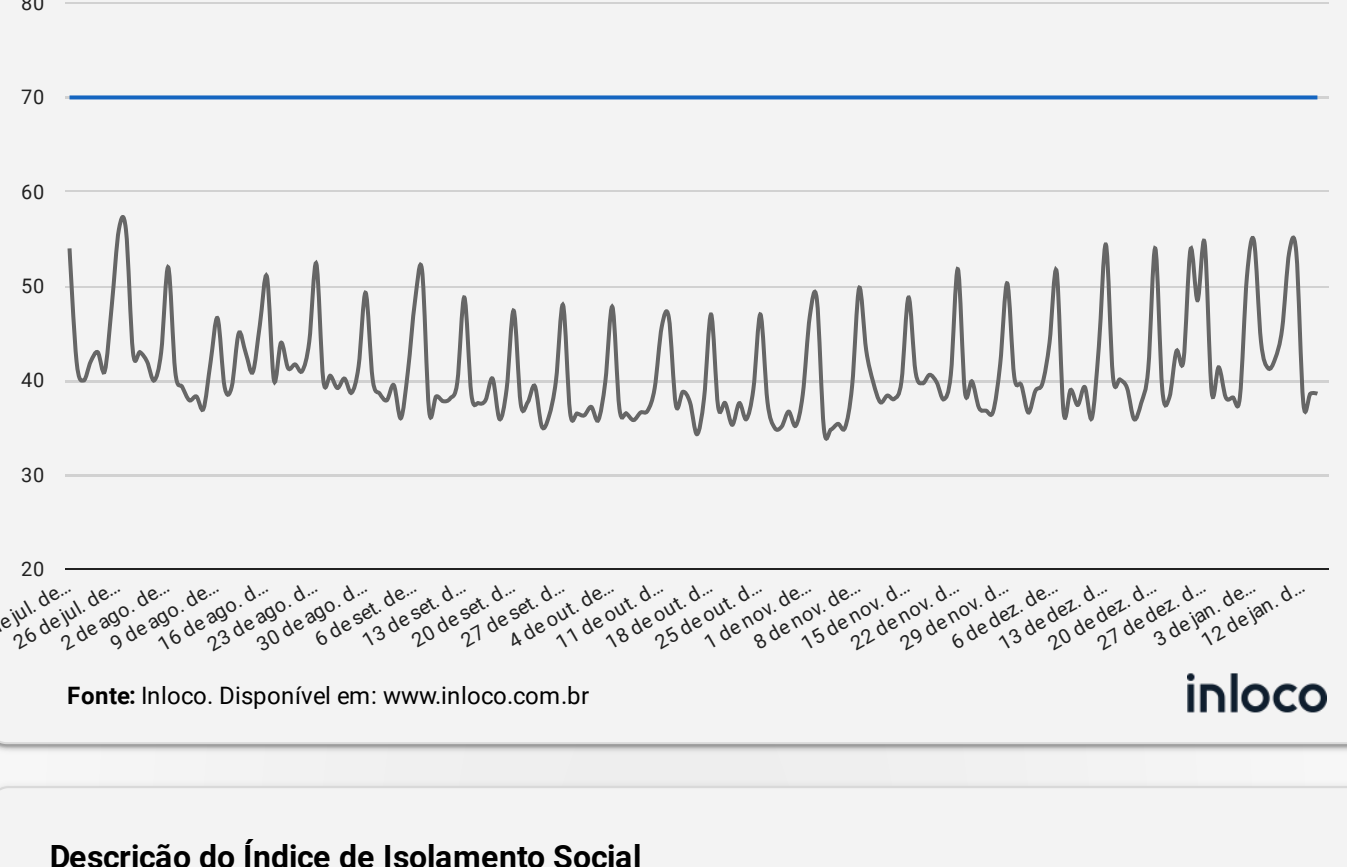
Qual o significado do símbolo no resultado?

- ▲ = Alta (nº de casos confirmados aumentou em comparação à 2 semanas anteriores)
- ▬ = Estabilidade (nº de casos confirmados manteve-se similar em comparação à 2 semanas anteriores)
- ▼ = Queda (nº de casos confirmados diminuiu em comparação à 2 semanas anteriores)



ISOLAMENTO SOCIAL

Índice de Isolamento Social




Fonte: Inloco. Disponível em: www.inloco.com.br

inloco

Descrição do Índice de Isolamento Social

Data	Descrição	Índice de Isolamento Social
15 de jan. de 2021		
14 de jan. de 2021	Houve estabilidade do isolamento em comparação ao dia anter...	38,60
13 de jan. de 2021	Houve aumento do isolamento em comparação ao dia anterior	38,60
12 de jan. de 2021	Houve queda do isolamento em comparação ao dia anterior	37,60
11 de jan. de 2021	Houve estabilidade do isolamento em comparação ao dia anter...	53,60
10 de jan. de 2021	Houve aumento do isolamento em comparação ao dia anterior	53,60
9 de jan. de 2021	Houve aumento do isolamento em comparação ao dia anterior	45,50
8 de jan. de 2021	Houve aumento do isolamento em comparação ao dia anterior	49,30



OCUPAÇÃO DE LEITOS

Leitos UTI

Leitos Enfermaria


	Existentes	Em Utilização	Existentes	Em Utilização
Número	95	78	74	47
% de Ocupação	82,11%		63,51%	

Descrição dos leitos em utilização

Dos 125 pacientes internados, 79 são confirmados para COVID-19 residentes de Foz do Iguaçu e o restante estão em análise ou são moradores de outros municípios.

Número de internados leitos COVID-19 segundo município de residência

Município	Regional de Saúde	UTI	Enfermaria Adulto	Enfermaria Pediátrica
Foz do Iguaçu	9ª Regional de Saúde	60	40	0
Santa Terezinha de Itaipu	9ª Regional de Saúde	6	4	0
Outras localidades	Outros	5	1	0
Medianeira	9ª Regional de Saúde	2	2	0
Matelândia	9ª Regional de Saúde	2	0	0
São Miguel do Iguaçu	9ª Regional de Saúde	2	0	0
Itaipulândia	9ª Regional de Saúde	1	0	0
Missal	9ª Regional de Saúde	0	0	0
Total geral		78	47	0



PANORAMA

	Mundo	Brasil	Paraná	9ª Regional	Foz do Iguaçu
Casos	90.759.370	8.256.536	488.801	30.027	20.504
Óbitos	1.963.169	205.964	8.902	417	308
Letalidade	2,16%	2,49%	1,82%	1,39%	1,50%

Fonte: Dados Mundo obtidos da Organização Mundial da Saúde. Dados Brasil obtidos do Painel Coronavírus Brasil do Ministério da Saúde. Dados Paraná e 9ª Regional obtidos do Informe Epidemiológico da Secretaria Municipal da Saúde do Paraná. Dados Foz do Iguaçu obtidos da Vigilância Epidemiológica do município de Foz do Iguaçu. Dados preliminares sujeitos a alterações.

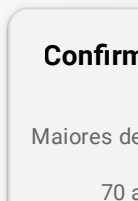


INCIDÊNCIA

Local	Situação	Incidência por 100 mil habitantes
Brasil	Comparativo	3.892
Paraná	Risco	4.244
9ª Regional de Saúde	Emergência	7.410
Foz do Iguaçu	Emergência	8.007
Distrito Sanitário Norte	Emergência	8.163
Distrito Sanitário Nordeste	Emergência	7.546
Distrito Sanitário Leste	Emergência	7.542
Distrito Sanitário Sul	Emergência	6.837
Distrito Sanitário Oeste	Emergência	9.532

Qual o significado das cores?

BAIXO RISCO Incidência municipal 50% abaixo da incidência do Brasil	RISCO INTERMEDIÁRIO Incidência municipal abaixo ou igual à incidência do Brasil	RISCO Incidência municipal até 50% da incidência do Brasil	EMERGÊNCIA Incidência municipal acima de 50% da incidência do Brasil
---	---	--	--



PERFIL DOS CASOS CONFIRMADOS


Confirmados por Faixa Etária



Confirmados por Sexo



Tipo de transmissão



QUAL O SIGNIFICADO?

Transmissão importada: caso confirmado que ocorreu em outra localidade (município, estado ou país)

Transmissão local: caso confirmado através de transmissão por caso confirmado próximo (ex: família, amigos, etc.)

Transmissão comunitária: caso confirmado onde não é possível identificar onde ocorreu a infecção.



EXAMES LABORATORIAIS

Em Foz do Iguaçu, foram realizadas:

64.338

Investigações

20.504

Confirmados

43.834

Negativos

17.534

RT-PCR

2.833

Testes Rápidos

137

Clínico-Epidemiológico



MAPA DE CALOR DOS CASOS ATIVOS

Casos Ativos de COVID-19 em Foz do Iguaçu/PR

Data: 15/1/2021 11:50

