



CONFIRMADOS

Em Foz do Iguaçu, foram registrados:

17.522

Casos confirmados de COVID-19


16.636 Recuperados **94,94%**

540 Isolamento Domiciliar **3,08%**

92 Internados Leito COVID - Foz do Iguaçu **0,53%**

5 Internados Outra unidade hospitalar **0,03%**

249 Óbitos **1,42%**



MÉDIA MÓVEL

Média móvel e número de casos confirmados de COVID-19



Descrição da média móvel

Data	Resultado	Descrição	Média Móvel
23 de dez. de 2020	▼	O número diário de casos de COVID-19 diminuiu em comparação à 14 dias atrás	119,43
22 de dez. de 2020	▼	O número diário de casos de COVID-19 diminuiu em comparação à 14 dias atrás	119,43

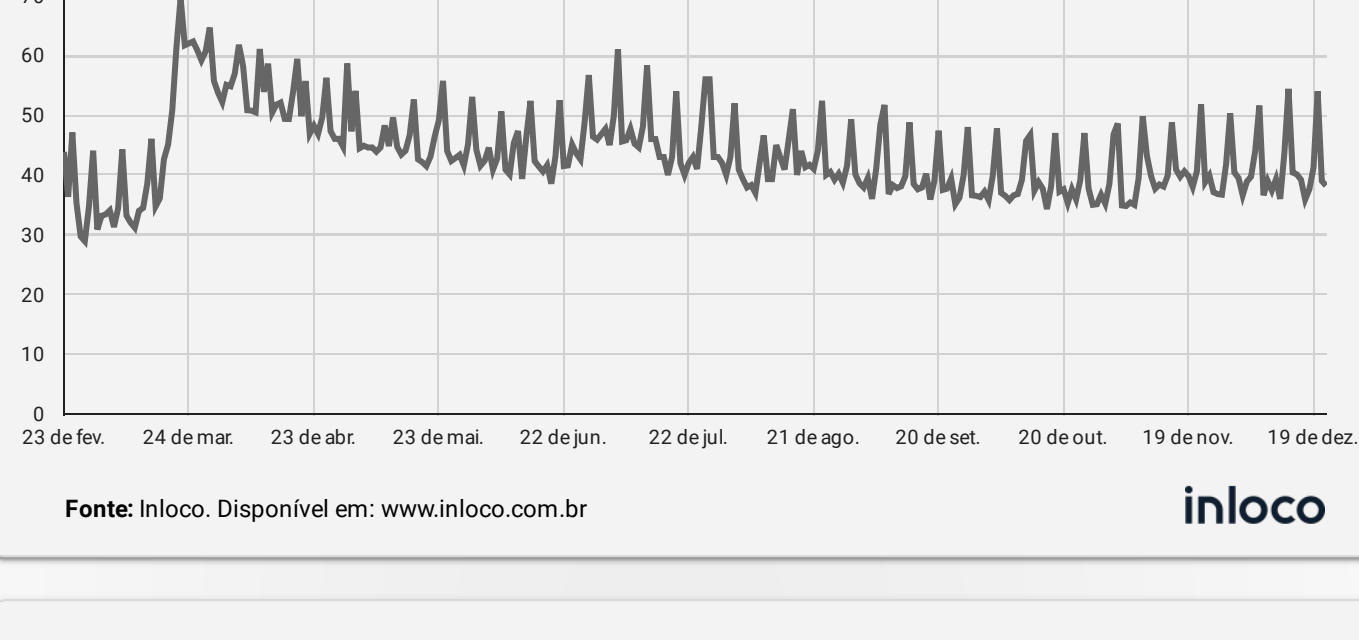
Qual o significado do símbolo no resultado?

- ▲ = Alta (nº de casos confirmados aumentou em comparação à 2 semanas anteriores)
- ▬ = Estabilidade (nº de casos confirmados manteve-se similar em comparação à 2 semanas anteriores)
- ▼ = Queda (nº de casos confirmados diminuiu em comparação à 2 semanas anteriores)



ISOLAMENTO SOCIAL

Índice de Isolamento Social

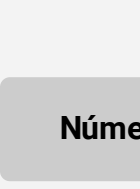


Fonte: Inloco. Disponível em: www.inloco.com.br

inloco

Descrição do Índice de Isolamento Social

Data	Descrição	Índice de Isolamento Social
23 de dez. de 2020		
22 de dez. de 2020	Houve queda do isolamento em comparação ao dia anterior	38,20
21 de dez. de 2020	Houve queda do isolamento em comparação ao dia anterior	39,00
20 de dez. de 2020	Houve aumento do isolamento em comparação ao dia anterior	54,00
19 de dez. de 2020	Houve aumento do isolamento em comparação ao dia anterior	41,20
18 de dez. de 2020	Houve aumento do isolamento em comparação ao dia anterior	37,60
17 de dez. de 2020	Houve queda do isolamento em comparação ao dia anterior	35,90
16 de dez. de 2020	Houve queda do isolamento em comparação ao dia anterior	30,20



OCUPAÇÃO DE LEITOS

Leitos UTI

Leitos Enfermaria

	Existentes	Em Utilização	Existentes	Em Utilização
Número	95	77	74	57
% de Ocupação	81,05%		77,03%	

Descrição dos leitos em utilização

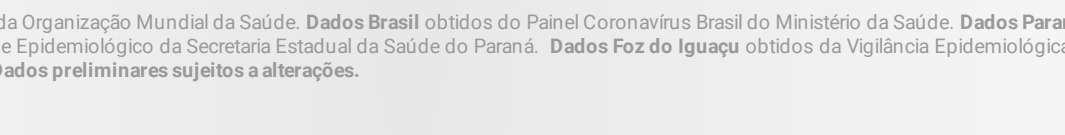
Dos **134** pacientes internados, **92** são confirmados para COVID-19 residentes de Foz do Iguaçu e o restante estão em análise ou são moradores de outros municípios.

Número de internados leitos COVID-19 segundo município de residência

Município	Regional de Saúde	UTI	Enfermaria Adulto	Enfermaria Pediátrica
Foz do Iguaçu	9ª Regional de Saúde	65	52	1
Mateiândia	9ª Regional de Saúde	5	0	1
Outras localidades	Outros	2	1	1
Medianeira	9ª Regional de Saúde	2	0	0
Missal	9ª Regional de Saúde	1	0	0
Santa Terezinha de Itaipu	9ª Regional de Saúde	1	0	1
São Miguel do Iguaçu	9ª Regional de Saúde	1	0	0
Itaipulândia	9ª Regional de Saúde	0	0	0
Total geral		77	53	4

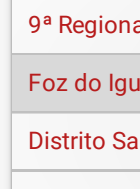


PANORAMA



	Mundo	Brasil	Paraná	9ª Regional	Foz do Iguaçu
Casos	76.250.431	7.238.600	381.409	24.309	17.522
Óbitos	1.699.230	186.764	7.400	323	249
Letalidade	2,23%	2,58%	1,94%	1,33%	1,42%

Fonte: Dados Mundo obtidos do Instituto de Epidemiologia da Saúde. Dados Brasil obtidos do Painel Coronavírus Brasil do Ministério da Saúde. Dados Paraná e 9ª Regional obtidos do Informe Epidemiológico da Secretaria Estadual da Saúde do Paraná. Dados Foz do Iguaçu obtidos da Vigilância Epidemiológica do município de Foz do Iguaçu. Dados preliminares sujeitos a alterações.

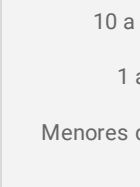


INCIDÊNCIA

Local	Situação	Incidência por 100 mil habitantes
Brasil	Comparativo	3.412
Paraná	Risco Intermediário	3.326
9ª Regional de Saúde	Emergência	5.993
Foz do Iguaçu	Emergência	6.842
Distrito Sanitário Norte	Emergência	7.000
Distrito Sanitário Nordeste	Emergência	5.692
Distrito Sanitário Leste	Emergência	6.532
Distrito Sanitário Sul	Emergência	6.040
Distrito Sanitário Oeste	Emergência	8.299

Qual o significado das cores?

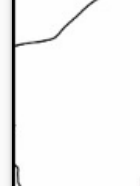
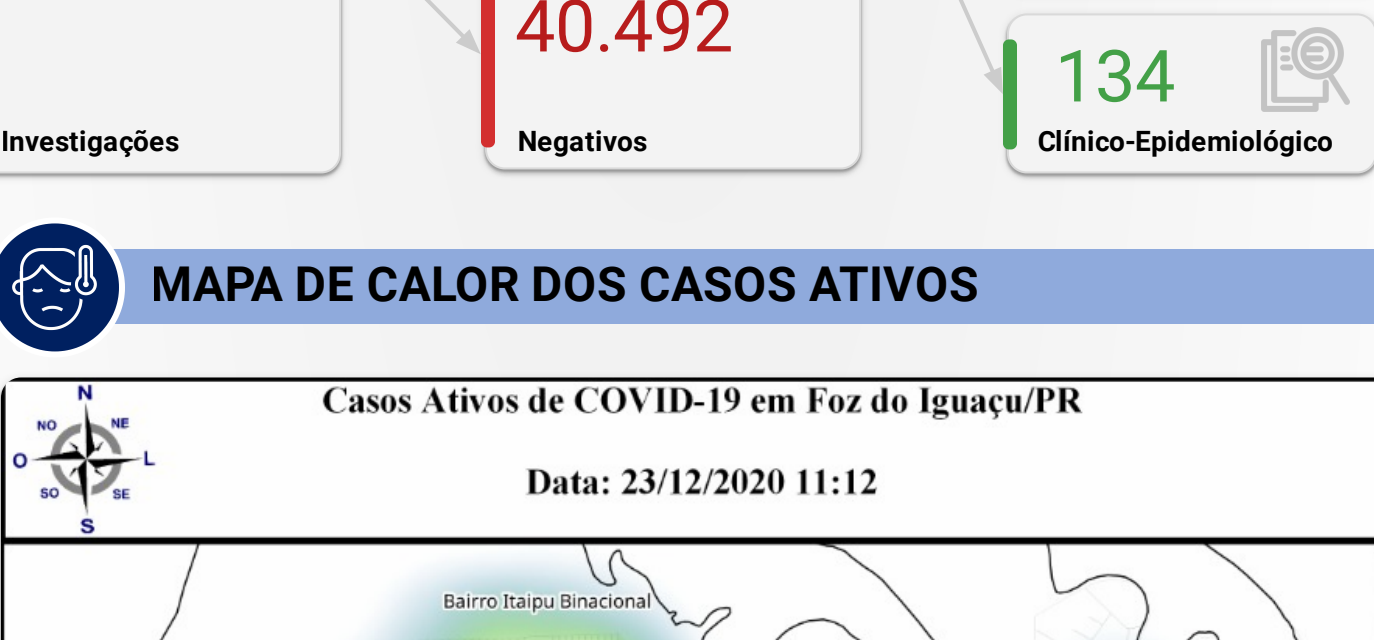
BAIXO RISCO Incidência municipal 50% abaixo da incidência do Brasil	RISCO INTERMEDIÁRIO Incidência municipal abaixo ou igual à incidência do Brasil	RISCO Incidência municipal até 50% da incidência do Brasil	EMERGÊNCIA Incidência municipal acima de 50% da incidência do Brasil
---	---	--	--



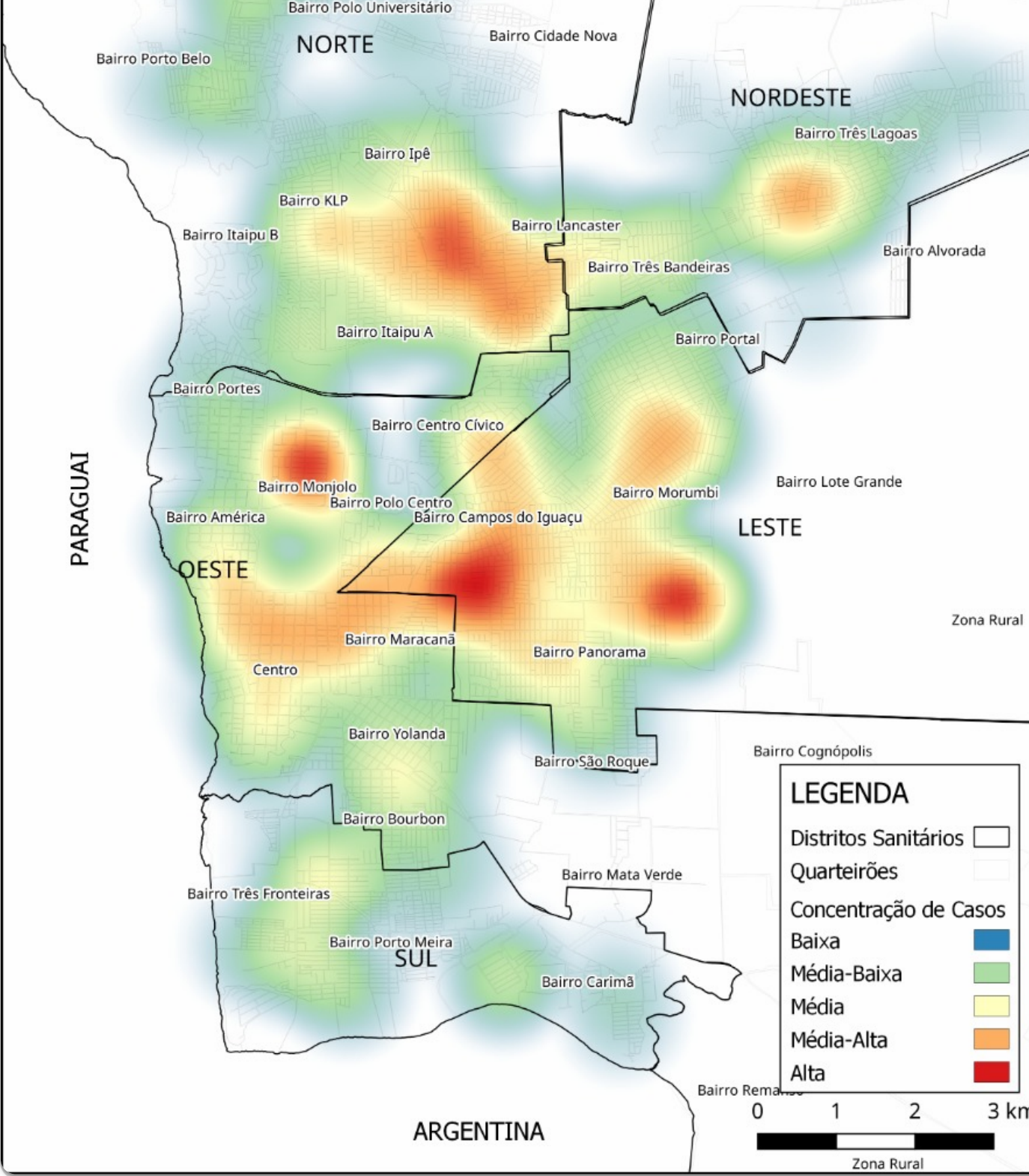
PERFIL DOS CASOS CONFIRMADOS



EXAMES LABORATORIAIS



MAPA DE CALOR DOS CASOS ATIVOS



VIGILÂNCIA EPIDEMIOLÓGICA - SECRETARIA MUNICIPAL DA SAÚDE

Elaborador por:

Equipe de Enfrentamento da Pandemia COVID-19 Vigilância Epidemiológica

Créditos / Organização:

Gustavo Cezar Wagner Leandro - Residente Sanitarista (UNILA)

Camila M Fernandes - Graduanda em Saúde Coletiva (UNILA)