
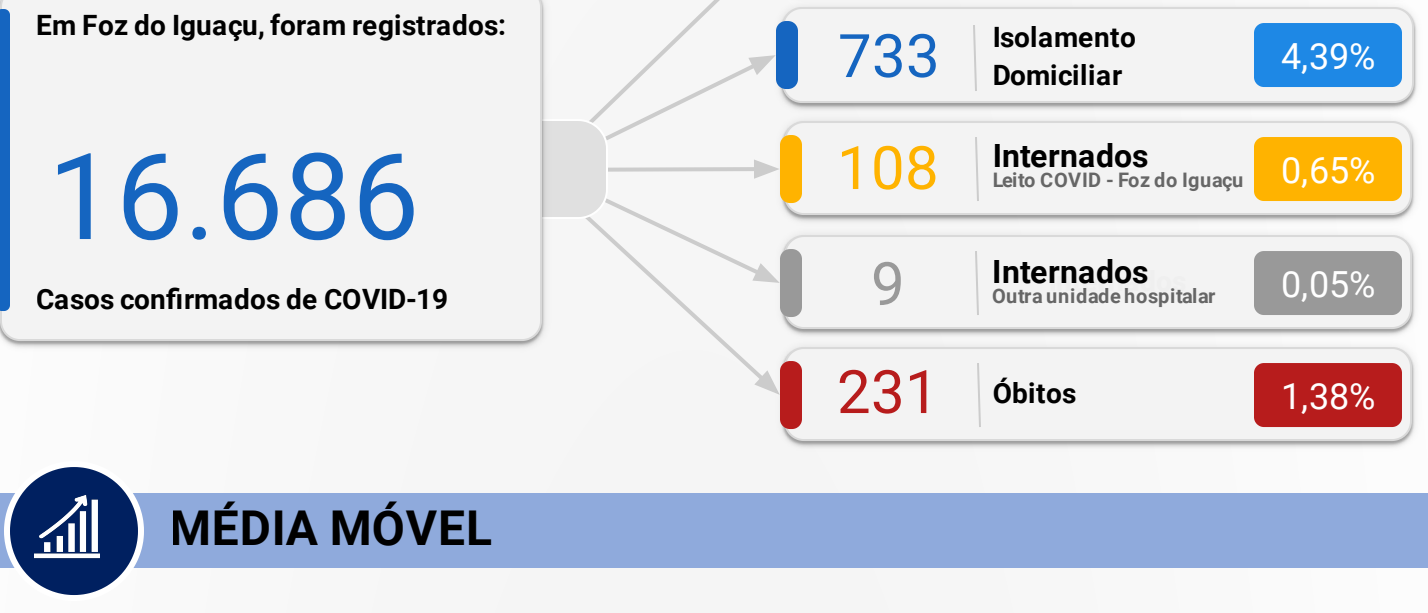
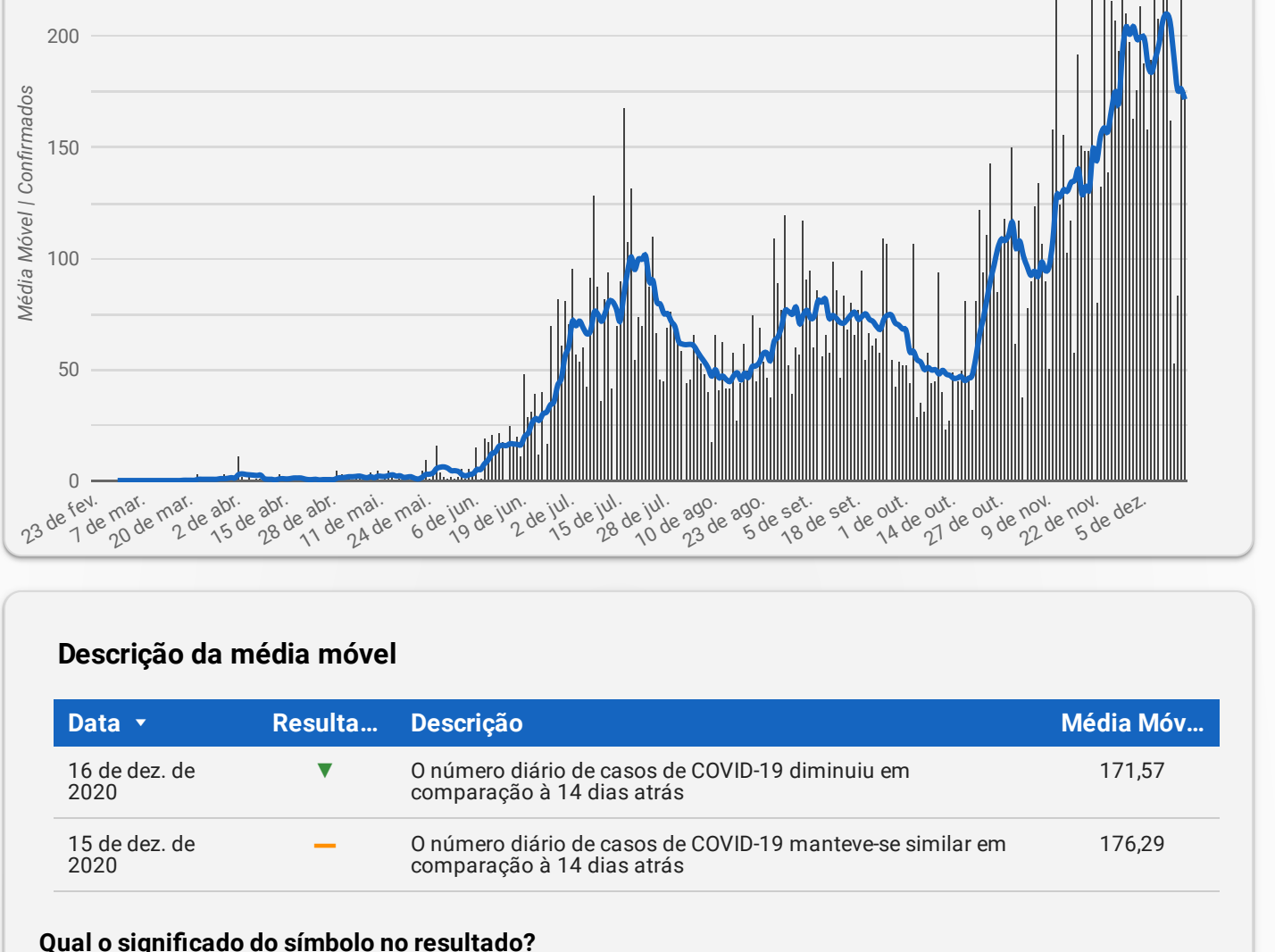




CONFIRMADOS



MÉDIA MÓVEL

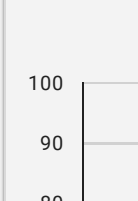


Descrição da média móvel

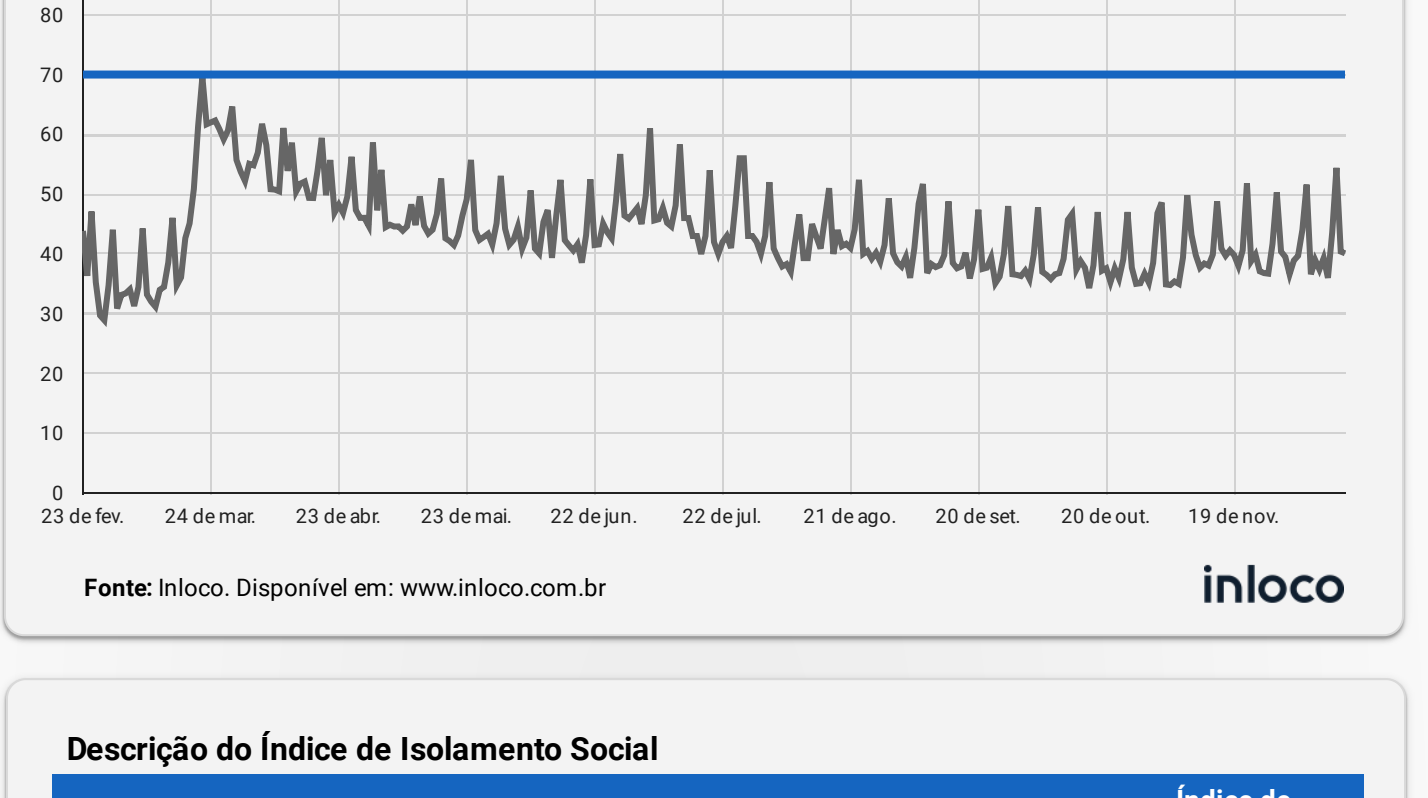
Data	Resultado	Descrição	Média Móvel
16 de dez. de 2020	▼	O número diário de casos de COVID-19 diminuiu em comparação à 14 dias atrás	171,57
15 de dez. de 2020	—	O número diário de casos de COVID-19 manteve-se similar em comparação à 14 dias atrás	176,29

Qual o significado do símbolo no resultado?

- ▲ = Alta (nº de casos confirmados aumentou em comparação à 2 semanas anteriores)
- = Estabilidade (nº de casos confirmados manteve-se similar em comparação à 2 semanas anteriores)
- ▼ = Queda (nº de casos confirmados diminuiu em comparação à 2 semanas anteriores)




ISOLAMENTO SOCIAL

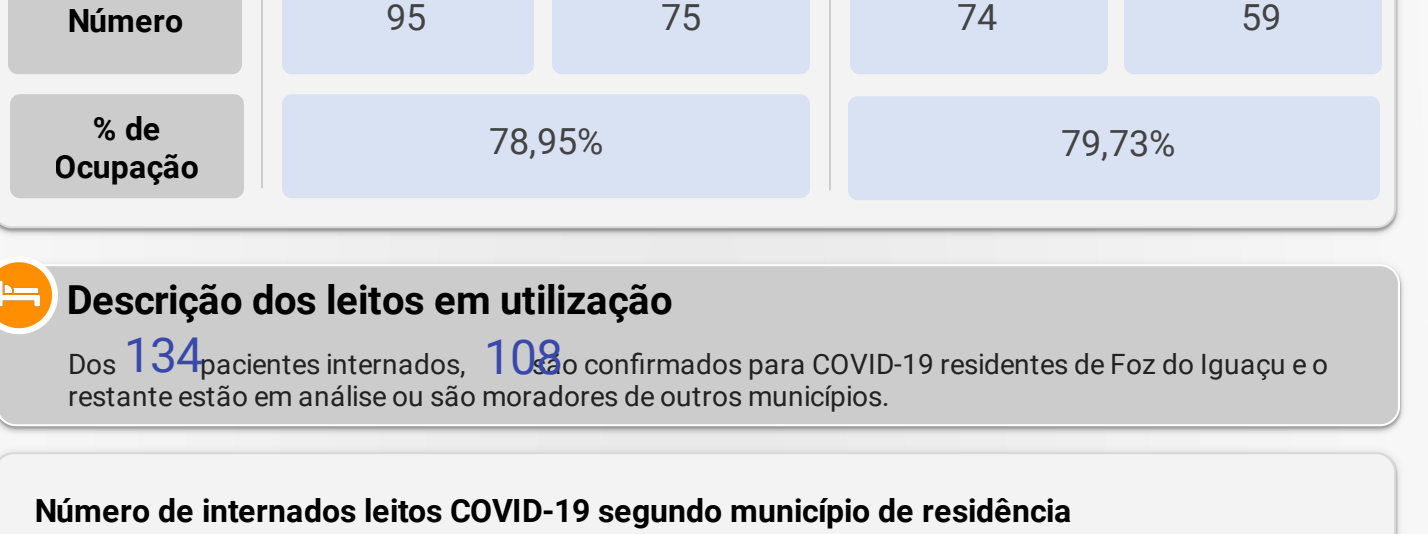


Descrição do Índice de Isolamento Social

Data	Descrição	Índice de Isolamento Social
16 de dez. de 2020		
15 de dez. de 2020	Houve queda do isolamento em comparação ao dia anterior	40,10
14 de dez. de 2020	Houve queda do isolamento em comparação ao dia anterior	40,40
13 de dez. de 2020	Houve aumento do isolamento em comparação ao dia anterior	54,40
12 de dez. de 2020	Houve aumento do isolamento em comparação ao dia anterior	43,60
11 de dez. de 2020	Houve queda do isolamento em comparação ao dia anterior	36,00
10 de dez. de 2020	Houve aumento do isolamento em comparação ao dia anterior	39,30
9 de dez. de 2020	Houve queda do isolamento em comparação ao dia anterior	37,40




OCUPAÇÃO DE LEITOS



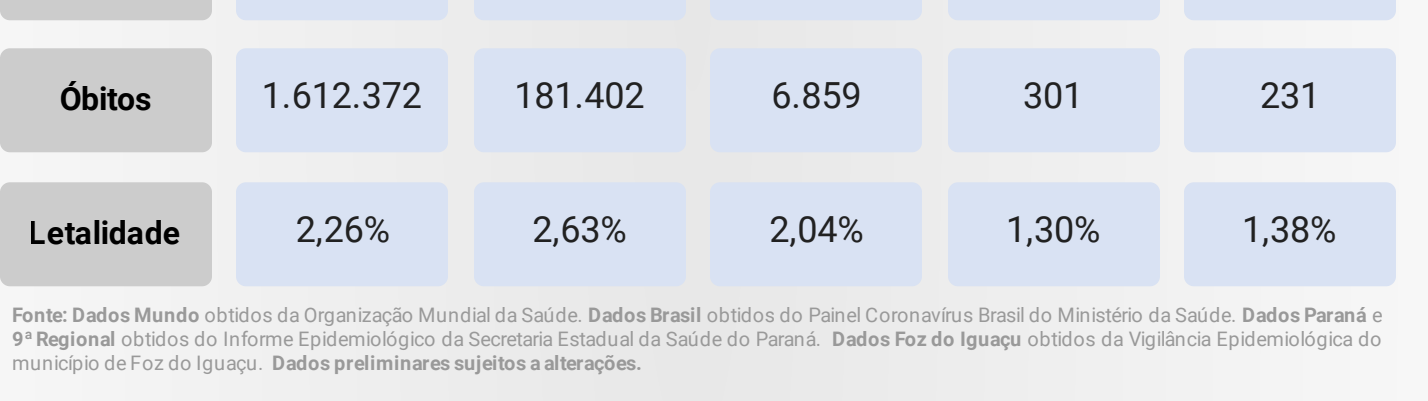
Descrição dos leitos em utilização: Dos 134 pacientes internados, 109 são confirmados para COVID-19 residentes de Foz do Iguaçu e o restante estão em análise ou são moradores de outros municípios.

Número de internados leitos COVID-19 segundo município de residência

Município	Regional de Saúde	UTI	Enfermaria Adulto	Enfermaria Pediátrica
Foz do Iguaçu	9ª Regional de Saúde	67	54	0
Matelandia	9ª Regional de Saúde	3	0	0
Medianeira	9ª Regional de Saúde	2	0	0
Outras localidades	Outros	1	3	0
Missal	9ª Regional de Saúde	1	0	0
Santa Terezinha de Itaipu	9ª Regional de Saúde	1	0	0
São Miguel do Iguaçu	9ª Regional de Saúde	0	1	0
Itaipulândia	9ª Regional de Saúde	0	1	0
Total geral		75	59	0



PANORAMA


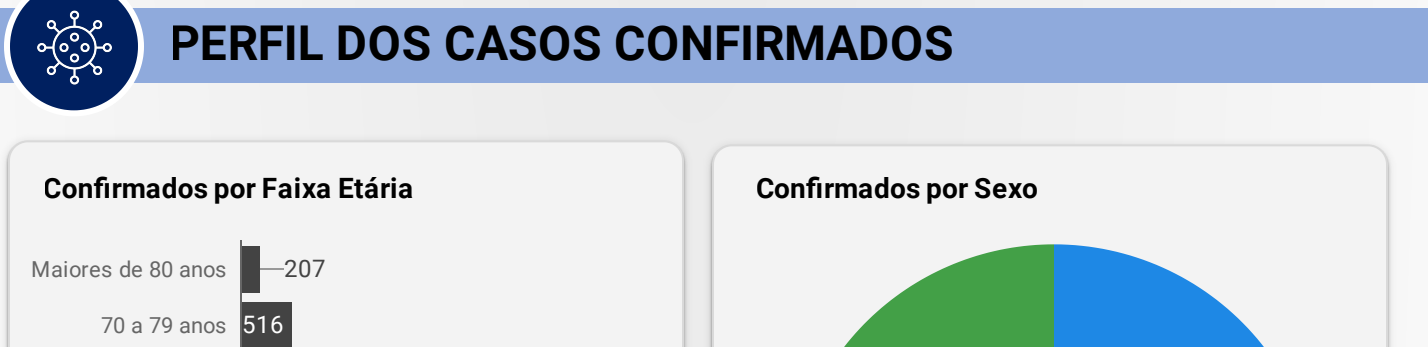


Fonte: Dados Mundo obtidos da Organização Mundial da Saúde. Dados Brasil obtidos do Painel Coronavírus Brasil do Ministério da Saúde. Dados Paraná e 9ª Regional obtidos do Informe Epidemiológico da Secretaria Estadual da Saúde do Paraná. Dados Foz do Iguaçu obtidos da Vigilância Epidemiológica do município de Foz do Iguaçu. Dados preliminares sujeitos a alterações.

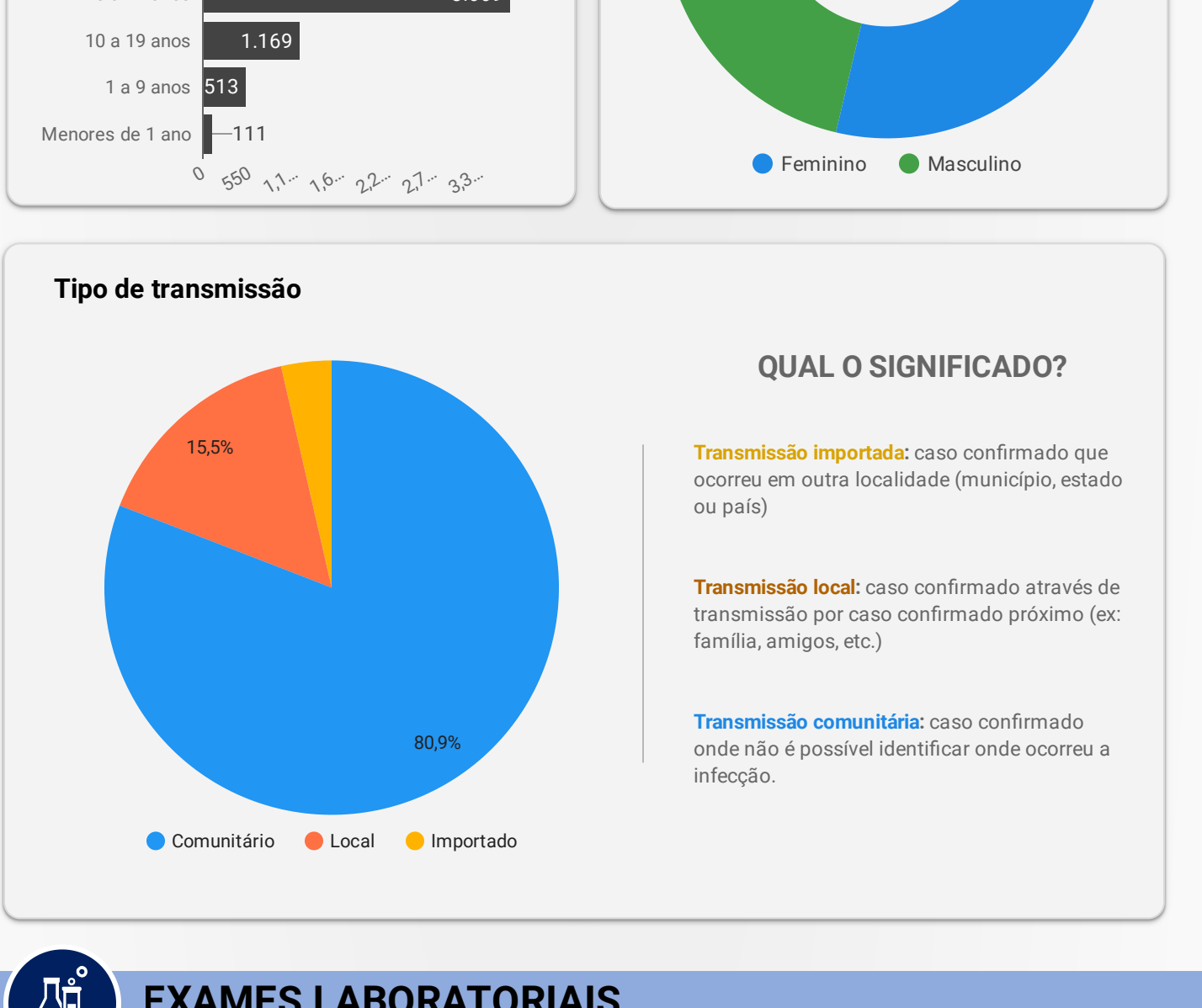


INCIDÊNCIA

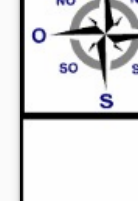
Local	Situação	Incidência por 100 mil habitantes
Brasil	Comparativo	3.254
Paraná	Risco Intermediário	2.937
9ª Regional de Saúde	Emergência	5.690
Foz do Iguaçu	Emergência	6.516
Distrito Sanitário Norte	Emergência	6.705
Distrito Sanitário Nordeste	Emergência	5.218
Distrito Sanitário Leste	Emergência	6.229
Distrito Sanitário Sul	Emergência	5.842
Distrito Sanitário Oeste	Emergência	7.898



PERFIL DOS CASOS CONFIRMADOS



EXAMES LABORATORIAIS



MAPA DE CALOR DOS CASOS ATIVOS

