
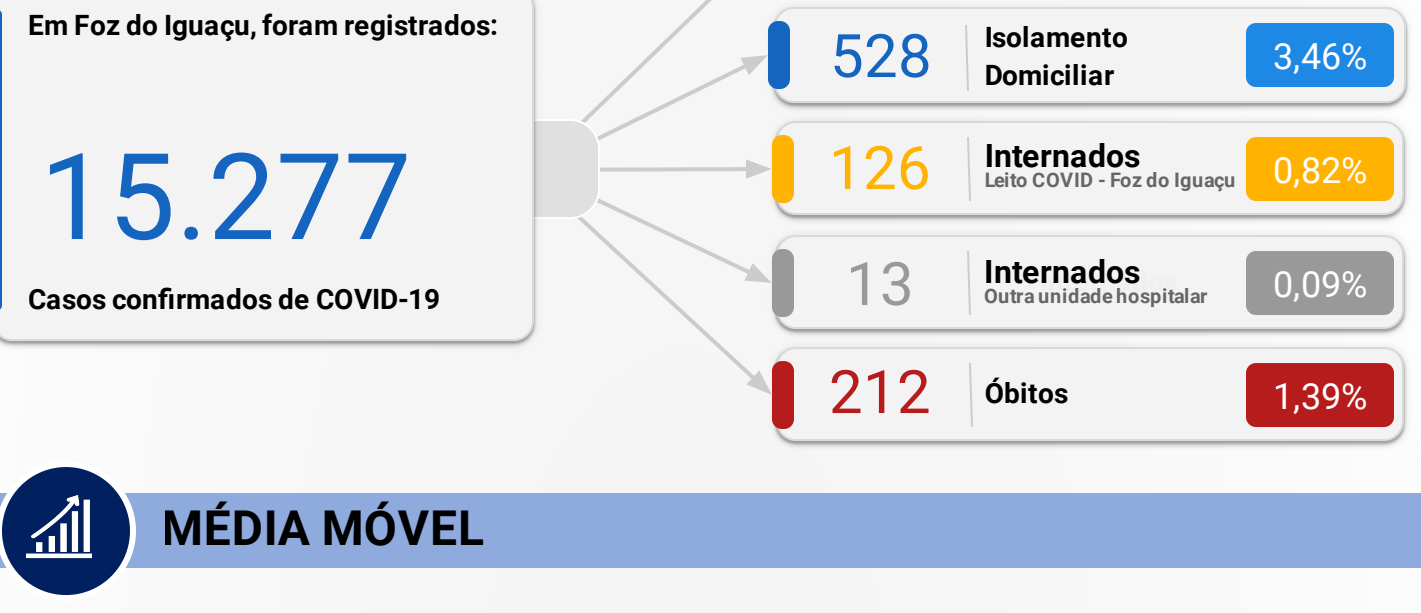
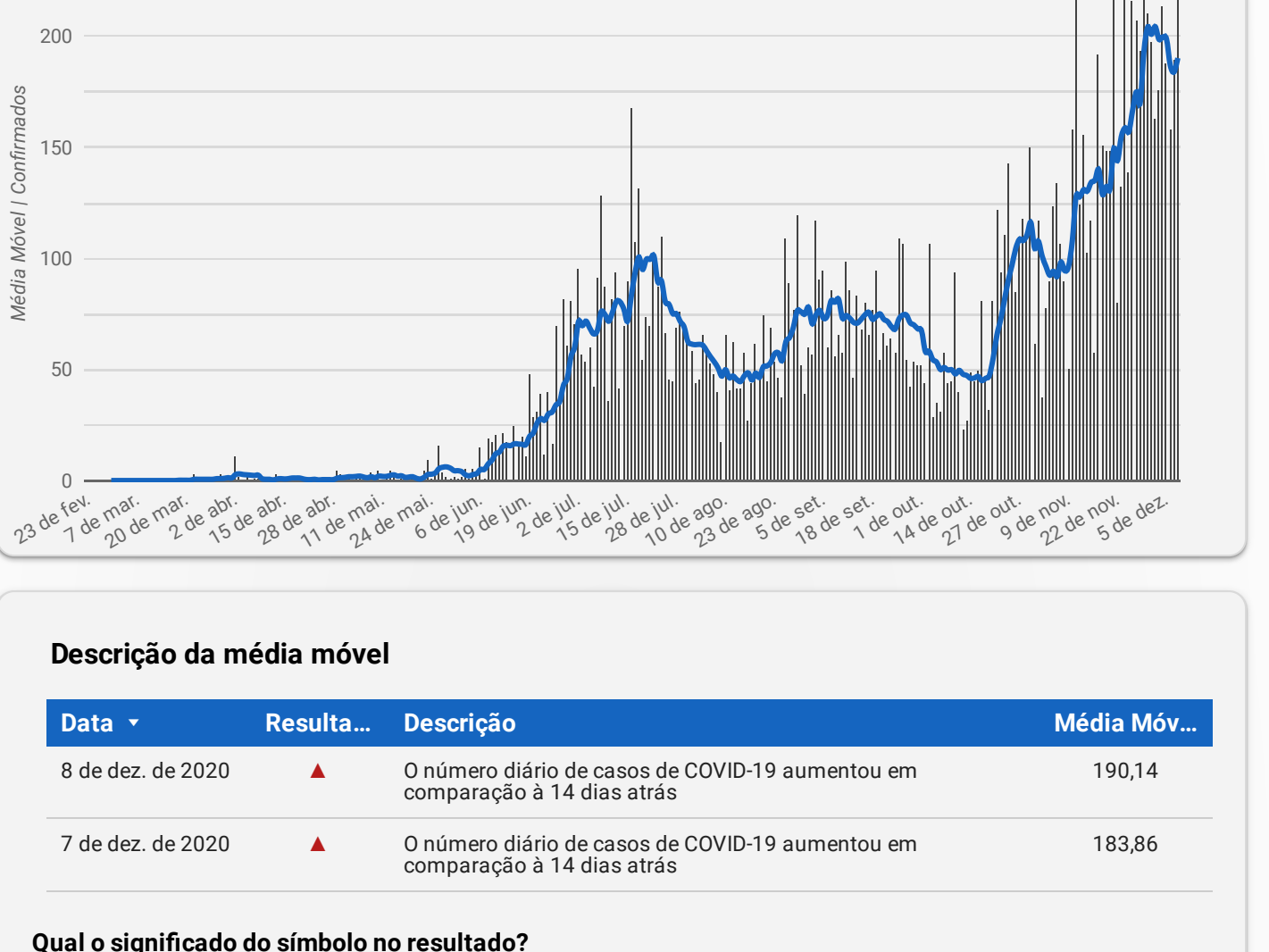




CONFIRMADOS



MÉDIA MÓVEL

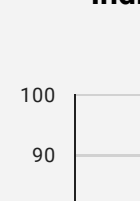


Descrição da média móvel

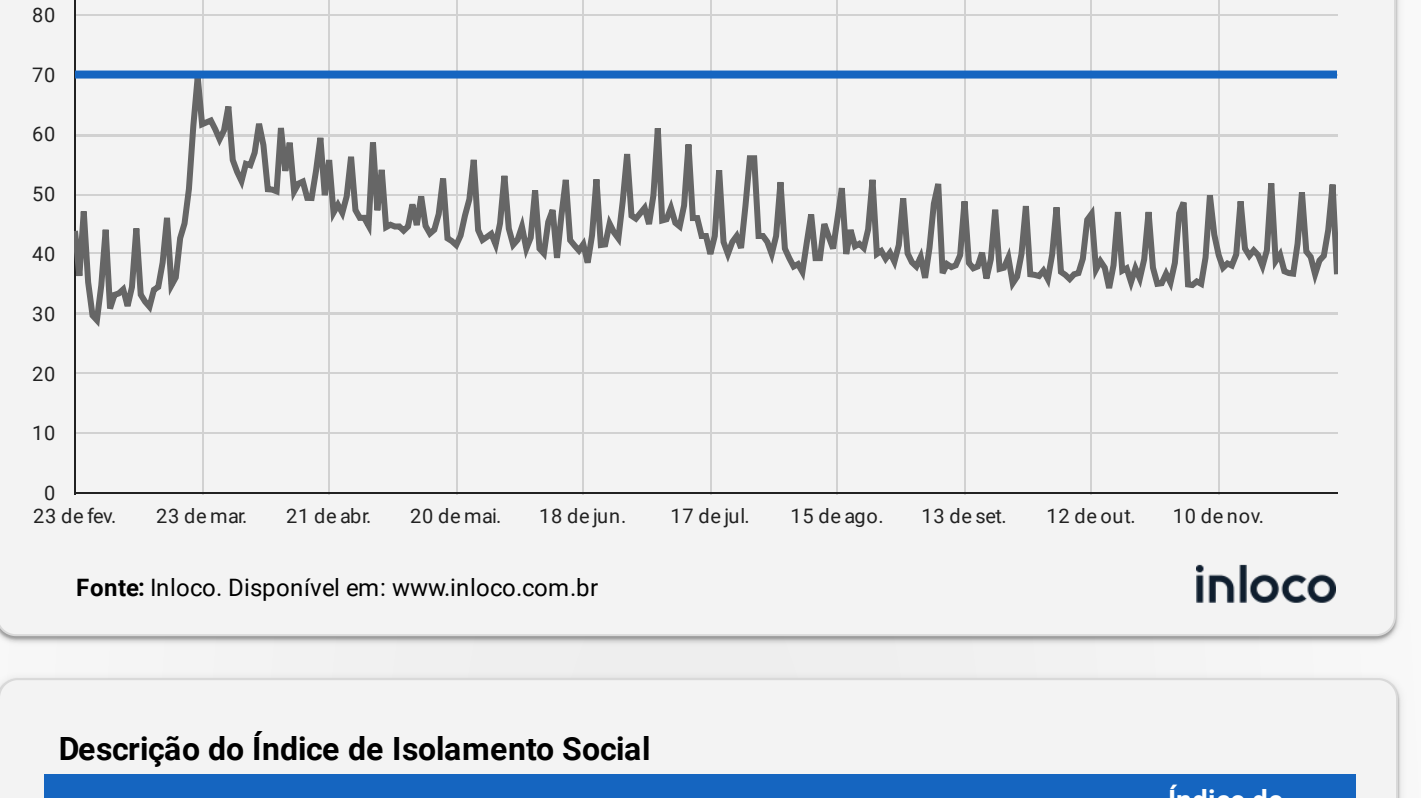
Data	Resultado	Descrição	Média Móv...
8 de dez. de 2020	▲	O número diário de casos de COVID-19 aumentou em comparação à 14 dias atrás	190,14
7 de dez. de 2020	▲	O número diário de casos de COVID-19 aumentou em comparação à 14 dias atrás	183,86

Qual o significado do símbolo no resultado?

- ▲ = Alta (nº de casos confirmados aumentou em comparação à 2 semanas anteriores)
- ▬ = Estabilidade (nº de casos confirmados manteve-se similar em comparação à 2 semanas anteriores)
- ▼ = Queda (nº de casos confirmados diminuiu em comparação à 2 semanas anteriores)




ISOLAMENTO SOCIAL

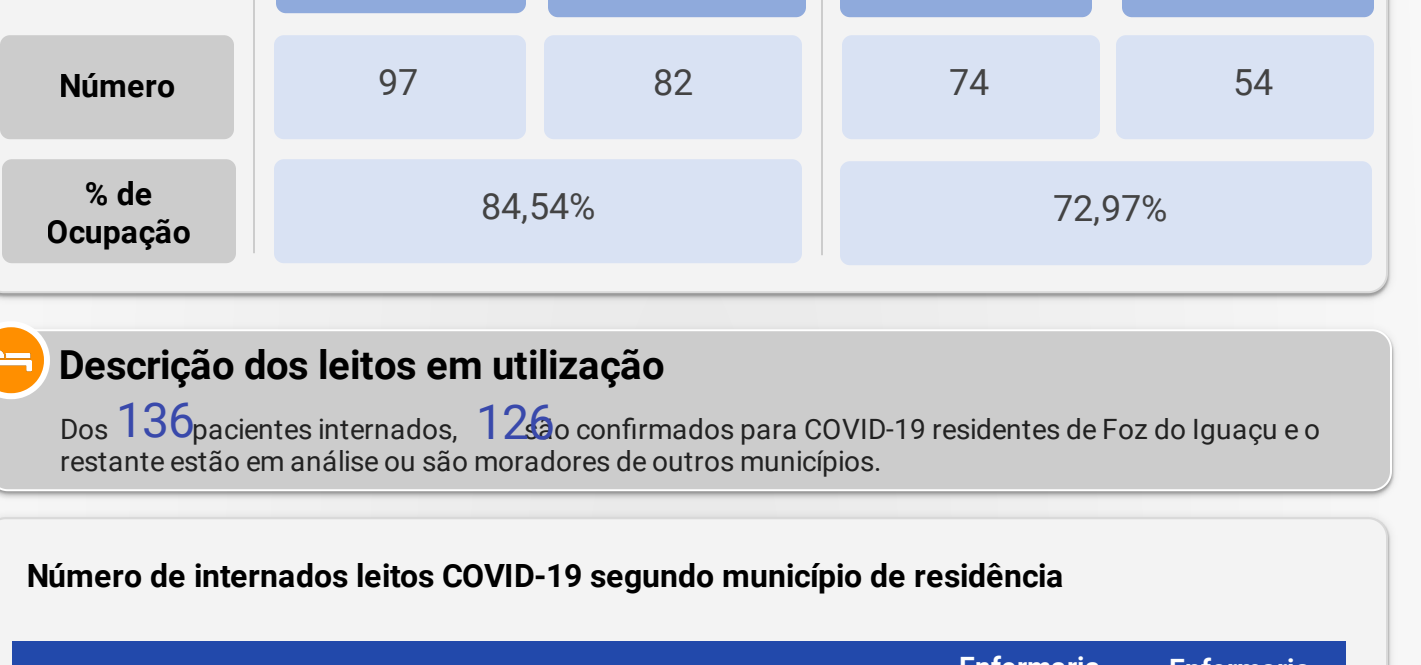


Descrição do Índice de Isolamento Social

Data	Descrição	Índice de Isolamento Social
8 de dez. de 2020		
7 de dez. de 2020	Houve queda do isolamento em comparação ao dia anterior	36,60
6 de dez. de 2020	Houve aumento do isolamento em comparação ao dia anterior	51,60
5 de dez. de 2020	Houve aumento do isolamento em comparação ao dia anterior	44,00
4 de dez. de 2020	Houve aumento do isolamento em comparação ao dia anterior	39,70
3 de dez. de 2020	Houve aumento do isolamento em comparação ao dia anterior	38,90
2 de dez. de 2020	Houve queda do isolamento em comparação ao dia anterior	36,60
1 de dez. de 2020	Houve queda do isolamento em comparação ao dia anterior	30,50



OCUPAÇÃO DE LEITOS



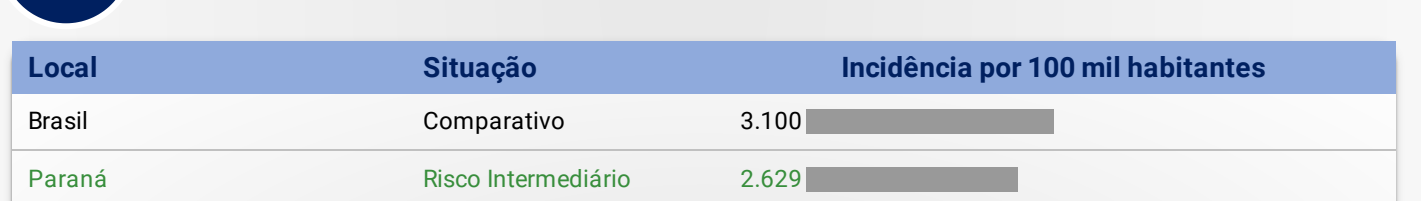
Descrição dos leitos em utilização
Dos **136** pacientes internados, **126** são confirmados para COVID-19 residentes de Foz do Iguaçu e o restante estão em análise ou são moradores de outros municípios.

Número de internados leitos COVID-19 segundo município de residência

Município	Regional de Saúde	UTI	Enfermaria Adulto	Enfermaria Pediátrica
Foz do Iguaçu	9ª Regional de Saúde	77	50	0
Mateus Leme	9ª Regional de Saúde	2	0	0
Medianeira	9ª Regional de Saúde	1	1	0
Missal	9ª Regional de Saúde	1	0	0
Outras localidades	Outros	1	0	0
Santa Terezinha de Itaipu	9ª Regional de Saúde	0	2	0
São Miguel do Iguaçu	9ª Regional de Saúde	0	1	0
Itaipulândia	9ª Regional de Saúde	0	0	0
Total geral		82	54	0



PANORAMA



	Mundo	Brasil	Paraná	9ª Regional	Foz do Iguaçu
Casos	66.243.918	6.577.177	301.458	21.156	15.277
Óbitos	1.528.984	176.628	6.414	280	212
Letalidade	2,31%	2,69%	2,13%	1,32%	1,39%

Fonte: Dados Mundo obtidos da Organização Mundial da Saúde. Dados Brasil obtidos do Painel Coronavírus Brasil do Ministério da Saúde. Dados Paraná e 9ª Regional obtidos do Instituto de Epidemiologia da Secretaria Estadual da Saúde do Paraná. Dados Foz do Iguaçu obtidos da Vigilância Epidemiológica do município de Foz do Iguaçu. Dados preliminares sujeitos a alterações.

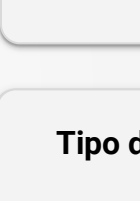


INCIDÊNCIA

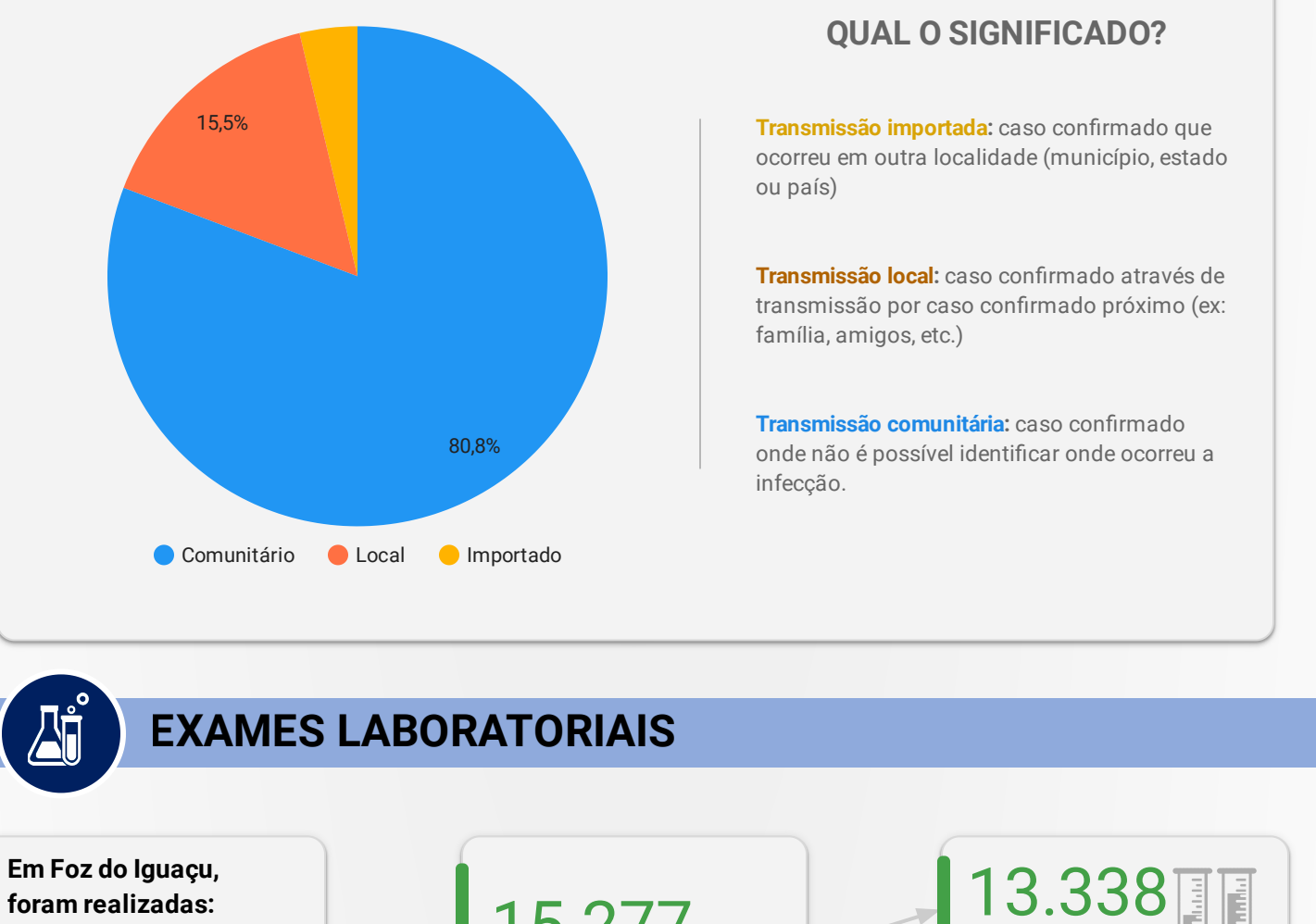
Local	Situação	Incidência por 100 mil habitantes
Brasil	Comparativo	3.100
Paraná	Risco Intermediário	2.629
9ª Regional de Saúde	Emergência	5.215
Foz do Iguaçu	Emergência	5.966
Distrito Sanitário Norte	Emergência	6.129
Distrito Sanitário Nordeste	Emergência	4.850
Distrito Sanitário Leste	Emergência	5.678
Distrito Sanitário Sul	Emergência	5.467
Distrito Sanitário Oeste	Emergência	7.156

Qual o significado das cores?

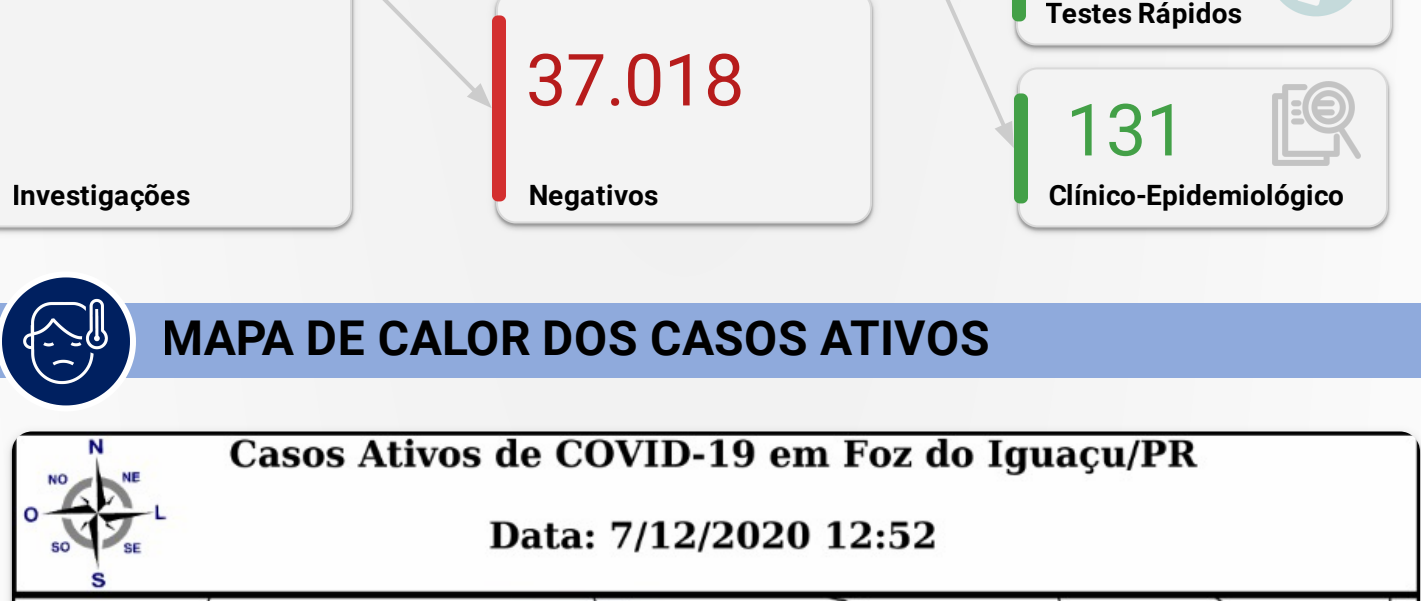
- BAIXO RISCO** (Azul): Incidência municipal 50% abaixo da incidência do Brasil
- RISCO INTERMEDIÁRIO** (Verde): Incidência municipal abaixo ou igual à incidência do Brasil
- RISCO** (Amarelo): Incidência municipal até 50% da incidência do Brasil
- EMERGÊNCIA** (Vermelho): Incidência municipal acima de 50% da incidência do Brasil



PERFIL DOS CASOS CONFIRMADOS



EXAMES LABORATORIAIS



MAPA DE CALOR DOS CASOS ATIVOS

