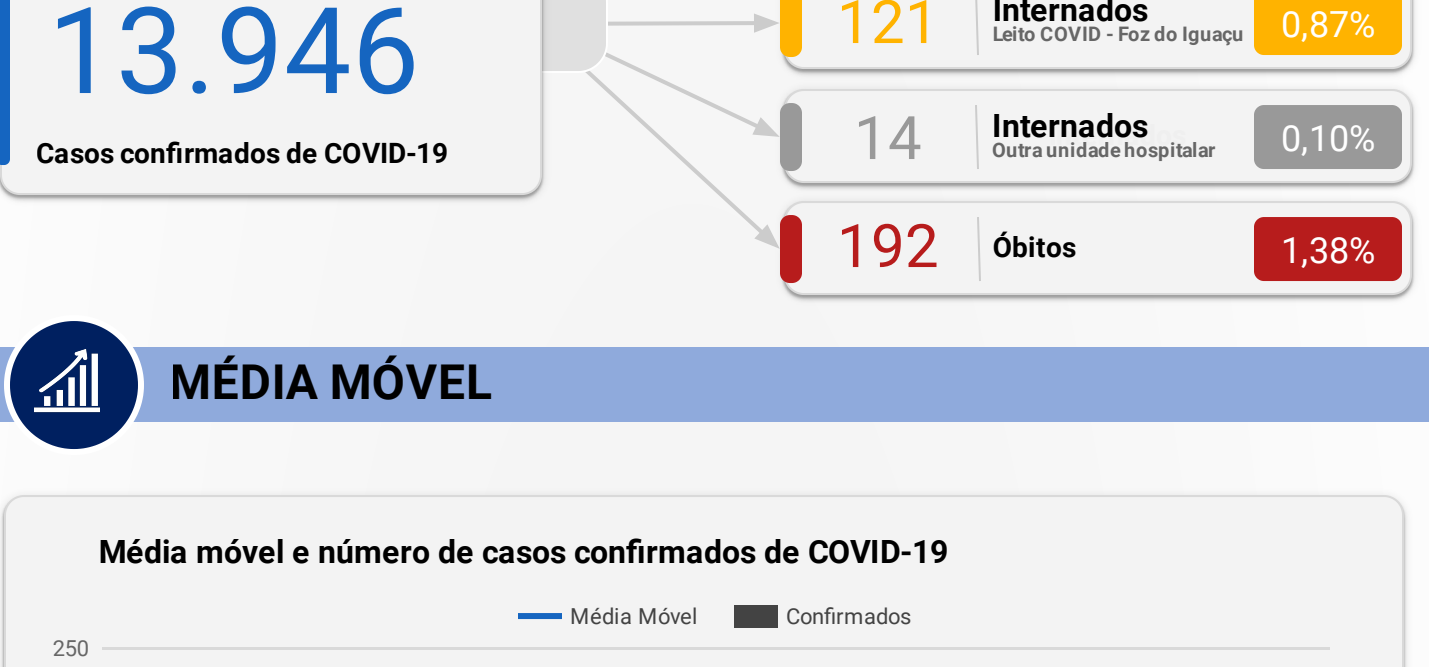



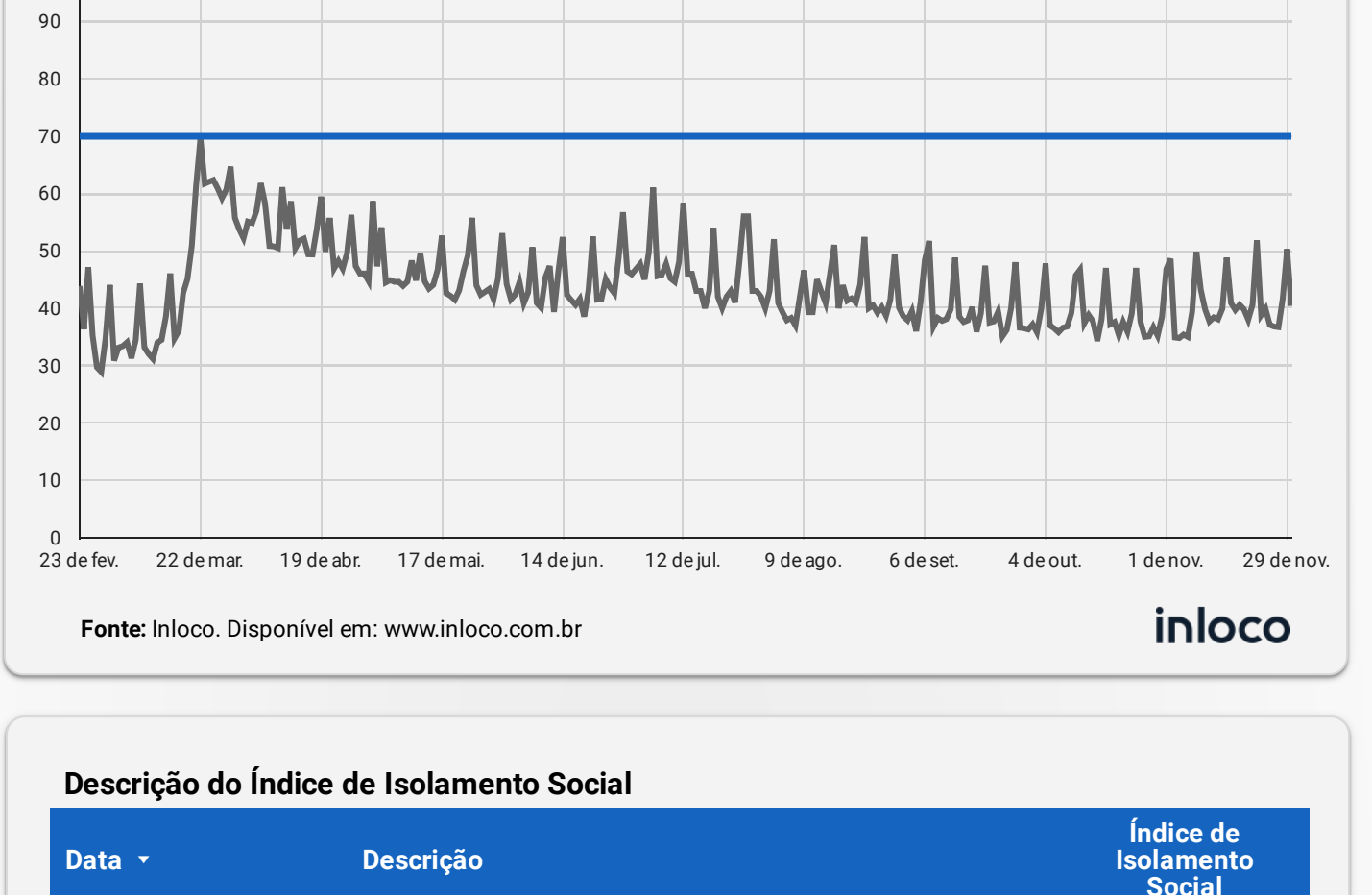
CONFIRMADOS



MÉDIA MÓVEL

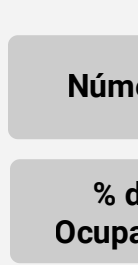


ISOLAMENTO SOCIAL

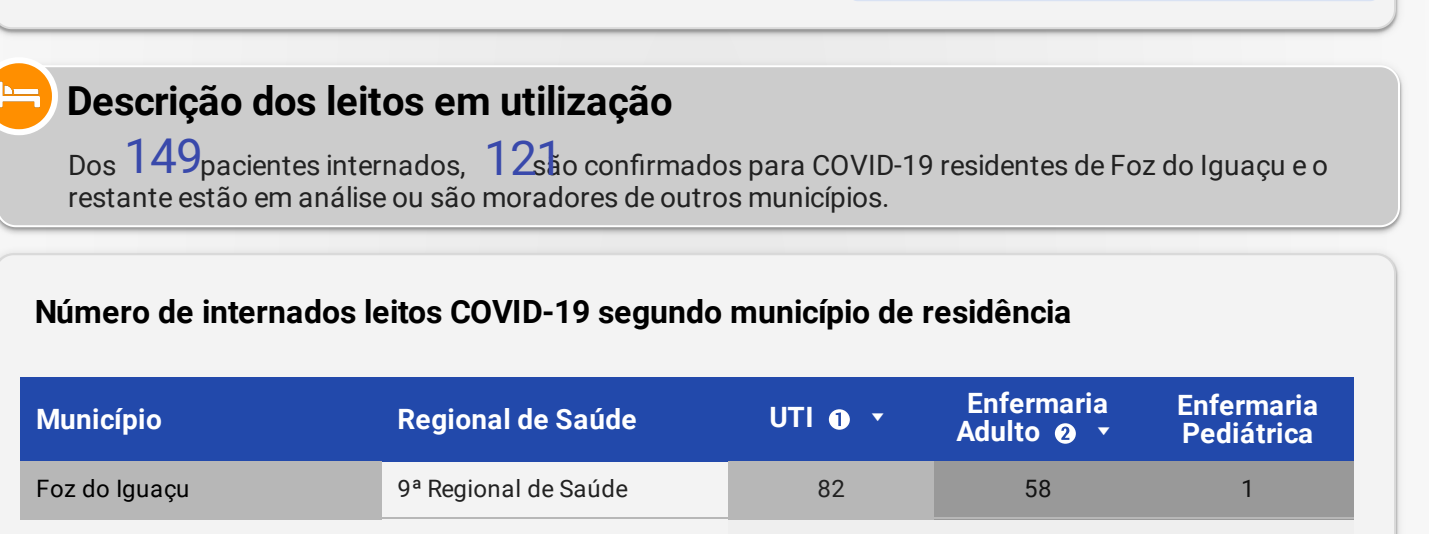


Descrição do Índice de Isolamento Social

Data	Descrição	Índice de Isolamento Social
1 de dez. de 2020		
30 de nov. de 2020	Houve queda do isolamento em comparação ao dia anterior	40,40
29 de nov. de 2020	Houve aumento do isolamento em comparação ao dia anterior	50,30
28 de nov. de 2020	Houve aumento do isolamento em comparação ao dia anterior	41,70
27 de nov. de 2020	Houve queda do isolamento em comparação ao dia anterior	36,70
26 de nov. de 2020	Houve queda do isolamento em comparação ao dia anterior	36,80
25 de nov. de 2020	Houve queda do isolamento em comparação ao dia anterior	37,10
24 de nov. de 2020	Houve aumento do isolamento em comparação ao dia anterior	30,00



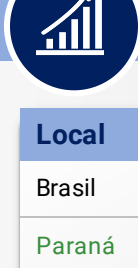
OCUPAÇÃO DE LEITOS



Descrição dos leitos em utilização
Dos **149** pacientes internados, **121** são confirmados para COVID-19 residentes de Foz do Iguaçu e o restante estão em análise ou são moradores de outros municípios.

Número de internados leitos COVID-19 segundo município de residência

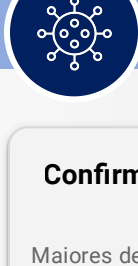
Município	Regional de Saúde	UTI	Enfermaria Adulto	Enfermaria Pediátrica
Foz do Iguaçu	9ª Regional de Saúde	82	58	1
Medianeira	9ª Regional de Saúde	2	0	0
São Miguel do Iguaçu	9ª Regional de Saúde	1	1	0
Itaipulândia	9ª Regional de Saúde	1	0	0
Outras localidades	Outros	1	0	0
Matelândia	9ª Regional de Saúde	0	1	1
Missal	9ª Regional de Saúde	0	0	0
Santa Terezinha de Itaipu	9ª Regional de Saúde	0	0	0
Total geral		87	60	2



PANORAMA



Fonte: Dados Mundo obtidos do Informe Epidemiológico Mundial da Saúde. Dados Brasil obtidos do Painel Coronavírus Brasil do Ministério da Saúde. Dados Paraná e 9ª Regional obtidos do Instituto de Epidemiologia da Secretaria Estadual da Saúde do Paraná. Dados Foz do Iguaçu obtidos da Vigilância Epidemiológica do município de Foz do Iguaçu. Dados preliminares sujeitos a alterações.

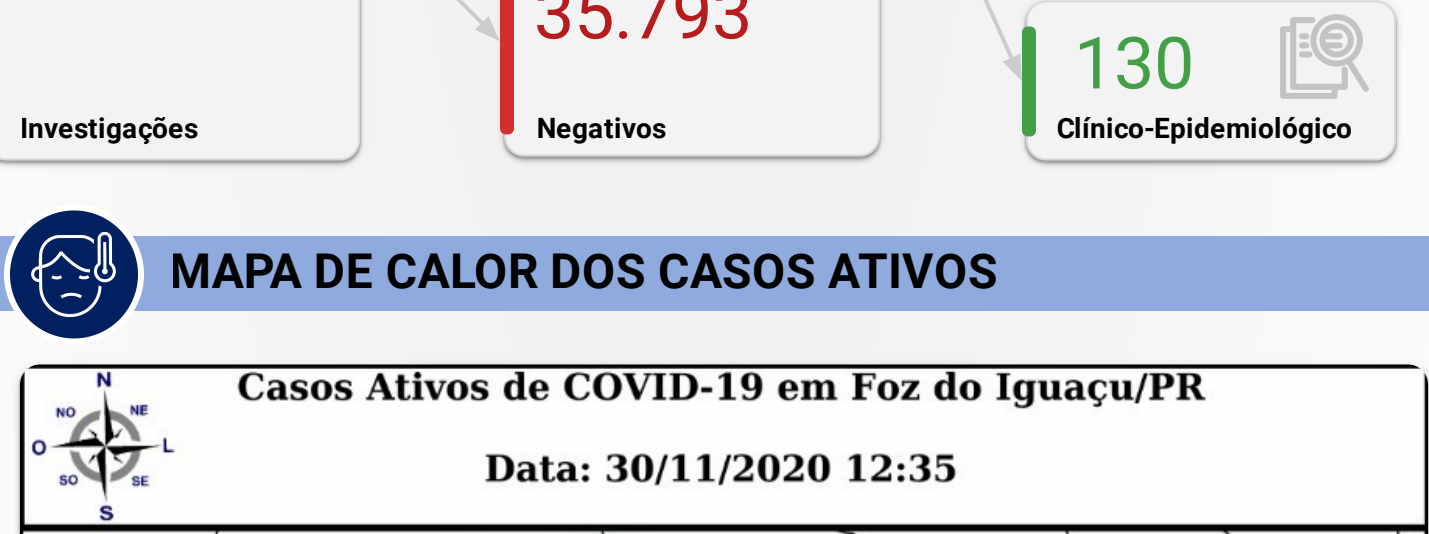


INCIDÊNCIA

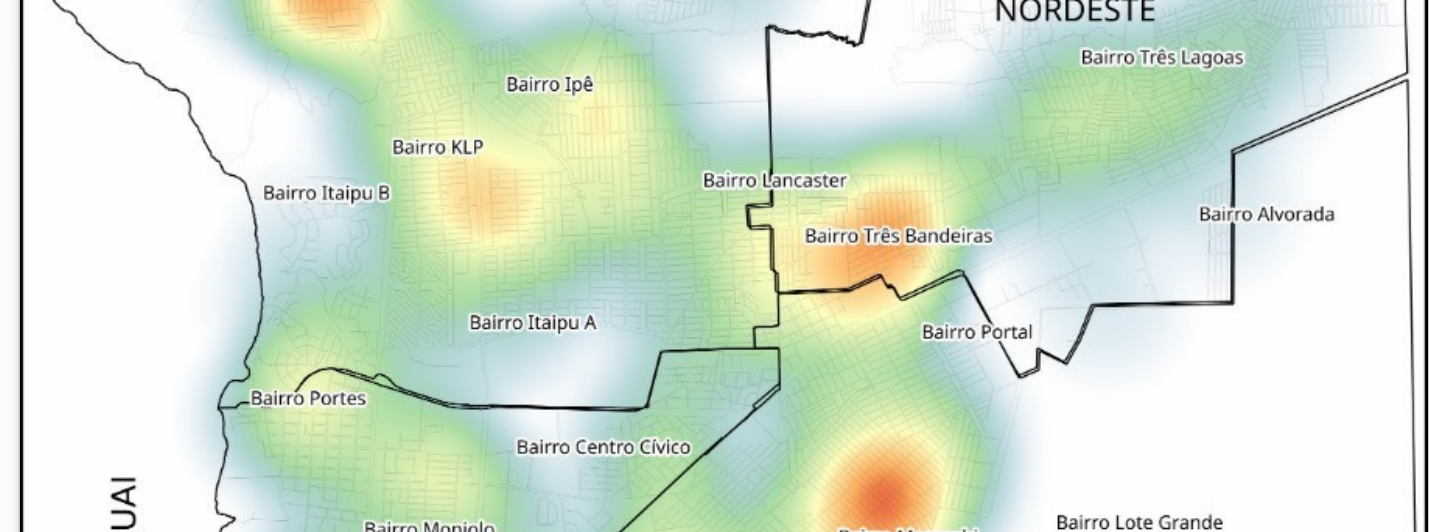
Local	Situação	Incidência por 100 mil habitantes
Brasil	Comparativo	2.962
Paraná	Risco Intermediário	2.419
9ª Regional de Saúde	Emergência	4.858
Foz do Iguaçu	Emergência	5.446
Distrito Sanitário Norte	Emergência	5.677
Distrito Sanitário Nordeste	Emergência	4.533
Distrito Sanitário Leste	Emergência	5.233
Distrito Sanitário Sul	Emergência	4.978
Distrito Sanitário Oeste	Emergência	6.301



PERFIL DOS CASOS CONFIRMADOS



EXAMES LABORATORIAIS



MAPA DE CALOR DOS CASOS ATIVOS

