
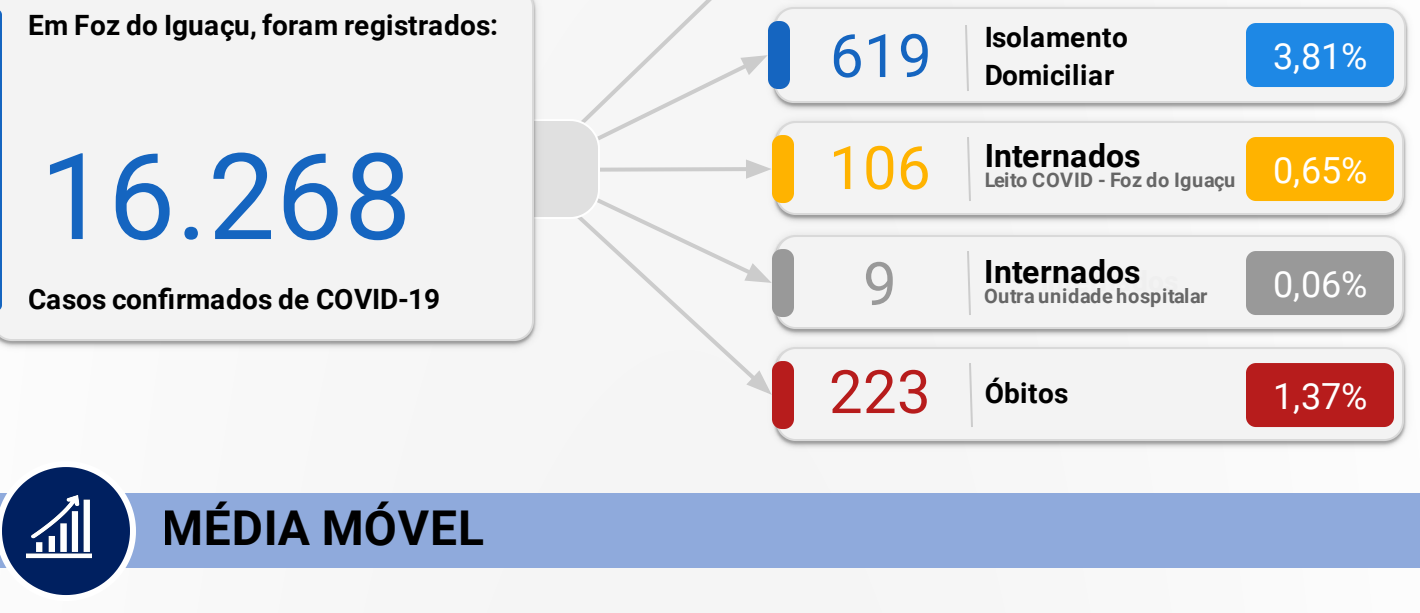
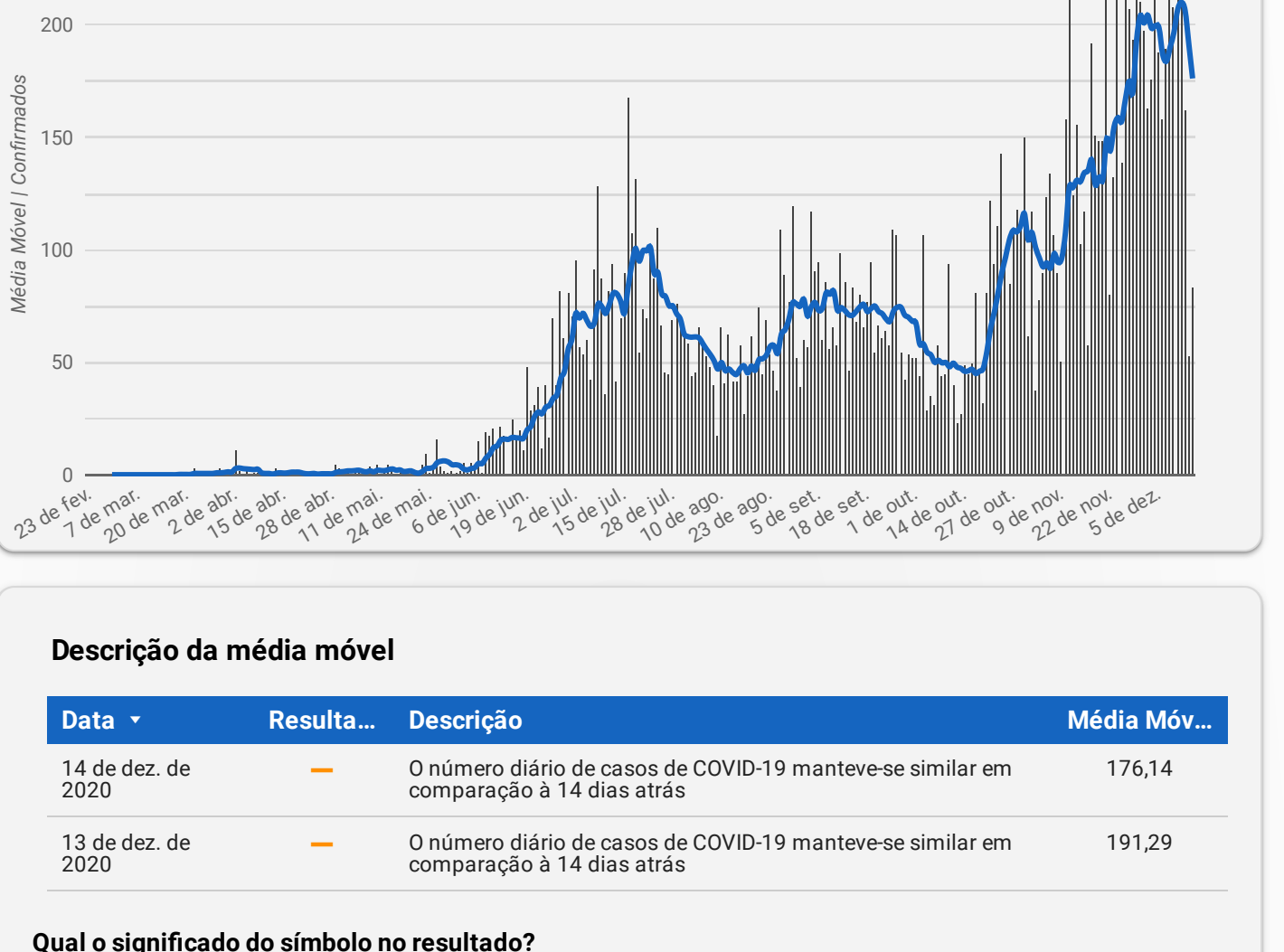




## CONFIRMADOS



## MÉDIA MÓVEL




#### Descrição da média móvel

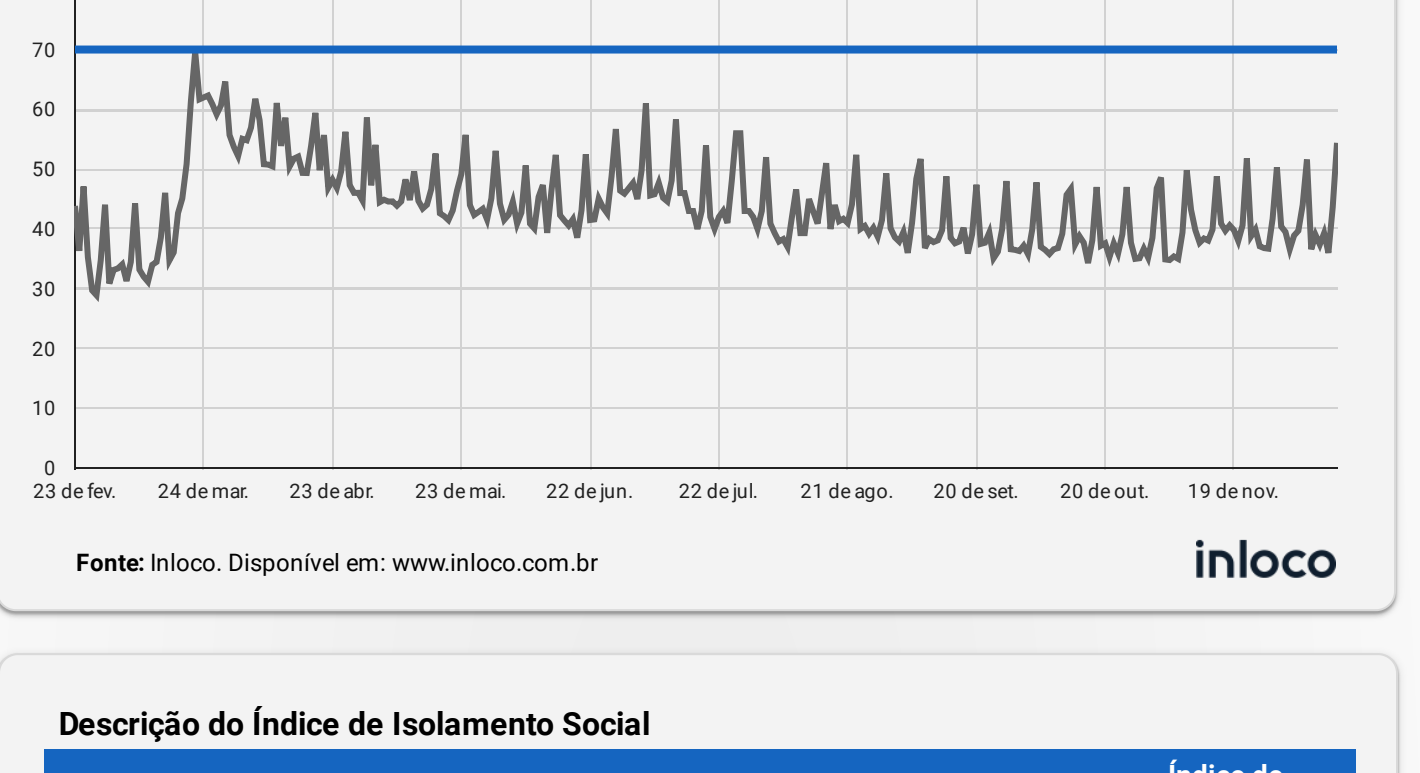
Data	Resultado	Descrição	Média Móvel
14 de dez. de 2020	—	O número diário de casos de COVID-19 manteve-se similar em comparação à 14 dias atrás	176,14
13 de dez. de 2020	—	O número diário de casos de COVID-19 manteve-se similar em comparação à 14 dias atrás	191,29

Qual o significado do símbolo no resultado?

- ▲ = Alta (nº de casos confirmados aumentou em comparação à 2 semanas anteriores)
- = Estabilidade (nº de casos confirmados manteve-se similar em comparação à 2 semanas anteriores)
- ▼ = Queda (nº de casos confirmados diminuiu em comparação à 2 semanas anteriores)




## ISOLAMENTO SOCIAL

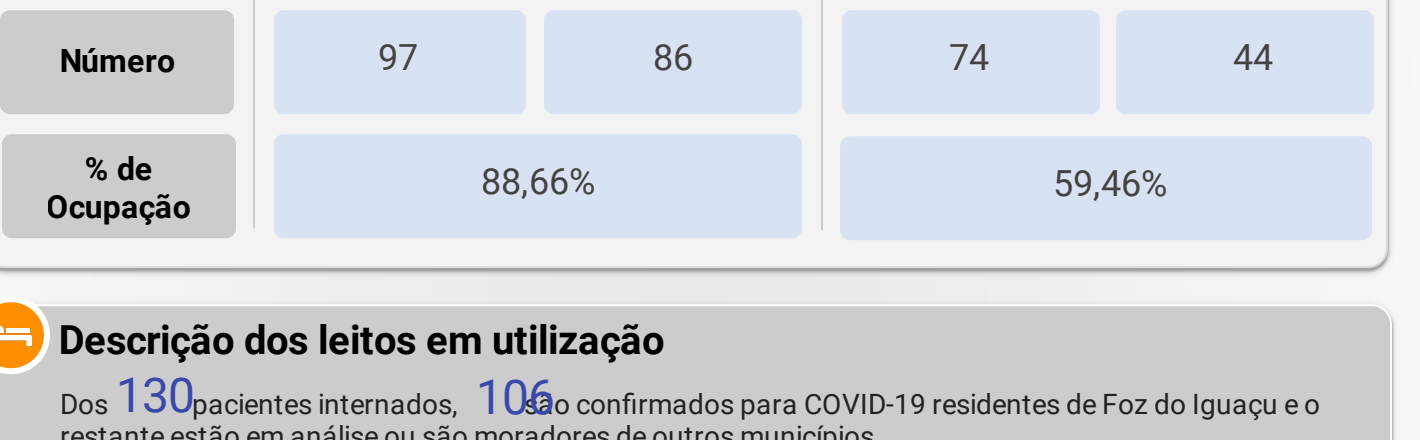


#### Descrição do Índice de Isolamento Social

Data	Descrição	Índice de Isolamento Social
14 de dez. de 2020		
13 de dez. de 2020	Houve aumento do isolamento em comparação ao dia anterior	54,40
12 de dez. de 2020	Houve aumento do isolamento em comparação ao dia anterior	43,60
11 de dez. de 2020	Houve queda do isolamento em comparação ao dia anterior	36,00
10 de dez. de 2020	Houve aumento do isolamento em comparação ao dia anterior	39,30
9 de dez. de 2020	Houve queda do isolamento em comparação ao dia anterior	37,40
8 de dez. de 2020	Houve aumento do isolamento em comparação ao dia anterior	39,00
7 de dez. de 2020	Houve queda do isolamento em comparação ao dia anterior	36,60




## OCUPAÇÃO DE LEITOS



Descrição dos leitos em utilização  
Dos **130** pacientes internados, **106** são confirmados para COVID-19 residentes de Foz do Iguaçu e o restante estão em análise ou são moradores de outros municípios.

#### Número de internados leitos COVID-19 segundo município de residência

Município	Regional de Saúde	UTI	Enfermaria Adulto	Enfermaria Pediátrica
Foz do Iguaçu	9ª Regional de Saúde	77	43	0
Outras localidades	Outros	4	1	0
Matelandia	9ª Regional de Saúde	3	0	0
Medianeira	9ª Regional de Saúde	1	0	0
Santa Terezinha de Itaipu	9ª Regional de Saúde	1	0	0
Missal	9ª Regional de Saúde	0	0	0
São Miguel do Iguaçu	9ª Regional de Saúde	0	0	0
<b>Total geral</b>		<b>86</b>	<b>44</b>	<b>0</b>



## PANORAMA

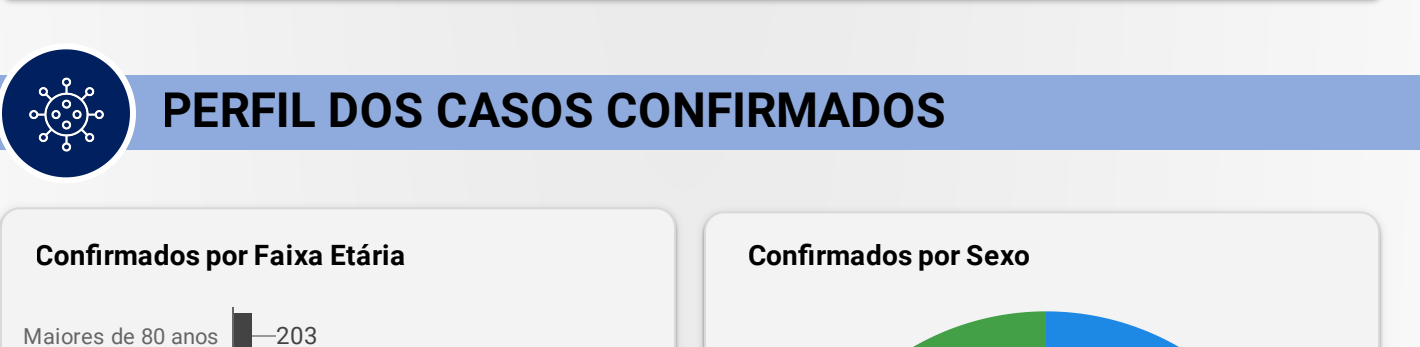
	Mundo	Brasil	Paraná	9ª Regional	Foz do Iguaçu
<b>Casos</b>	70.228.447	6.836.227	326.927	22.632	16.268
<b>Óbitos</b>	1.595.187	180.437	6.705	291	223
<b>Letalidade</b>	2,27%	2,64%	2,05%	1,29%	1,37%

Fonte: Dados Mundo obtidos da Organização Mundial da Saúde. Dados Brasil obtidos do Painel Coronavírus Brasil do Ministério da Saúde. Dados Paraná e 9ª Regional obtidos do Instituto Epidemiológico da Secretaria Estadual da Saúde do Paraná. Dados Foz do Iguaçu obtidos da Vigilância Epidemiológica do município de Foz do Iguaçu. Dados preliminares sujeitos a alterações.

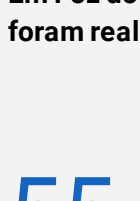


## INCIDÊNCIA

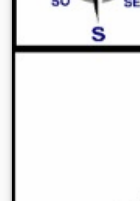
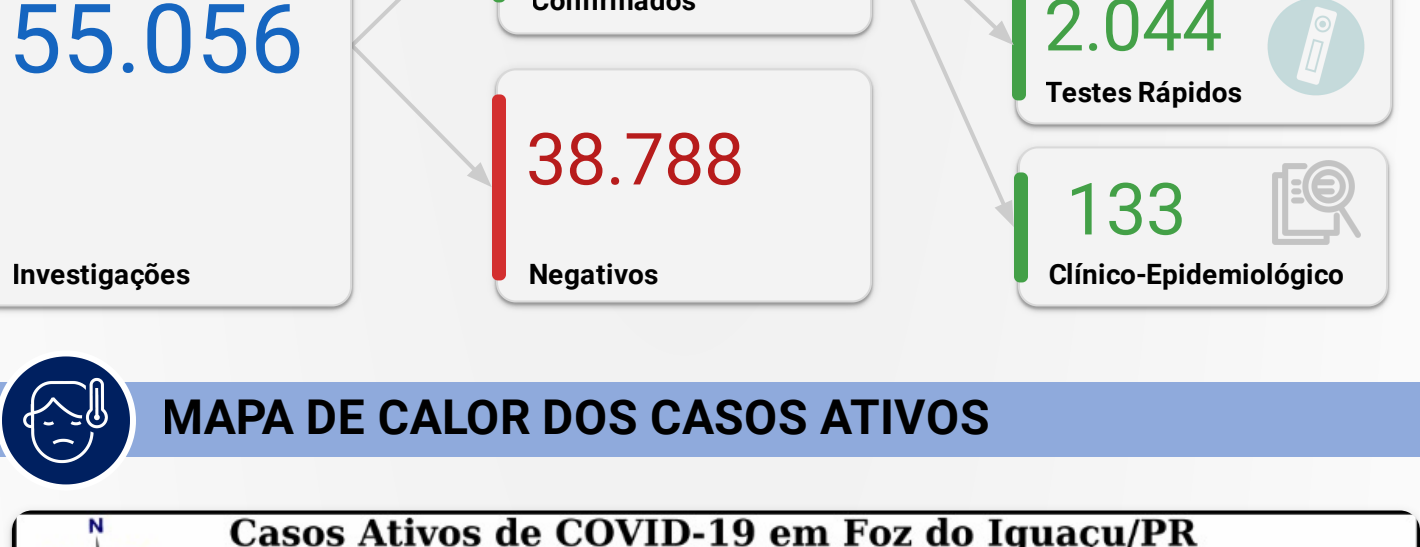
Local	Situação	Incidência por 100 mil habitantes
Brasil	Comparativo	3.223
Paraná	Risco Intermediário	2.851
9ª Regional de Saúde	Emergência	5.579
Foz do Iguaçu	Emergência	6.353
Distrito Sanitário Norte	Emergência	6.535
Distrito Sanitário Nordeste	Emergência	5.117
Distrito Sanitário Leste	Emergência	6.064
Distrito Sanitário Sul	Emergência	5.747
Distrito Sanitário Oeste	Emergência	7.663



## PERFIL DOS CASOS CONFIRMADOS



## EXAMES LABORATORIAIS



## MAPA DE CALOR DOS CASOS ATIVOS

