



CONFIRMADOS

Em Foz do Iguaçu, foram registrados:

13.748

Casos confirmados de COVID-19

12.795 Recuperados **93,07%**

626 Isolamento Domiciliar **4,55%**

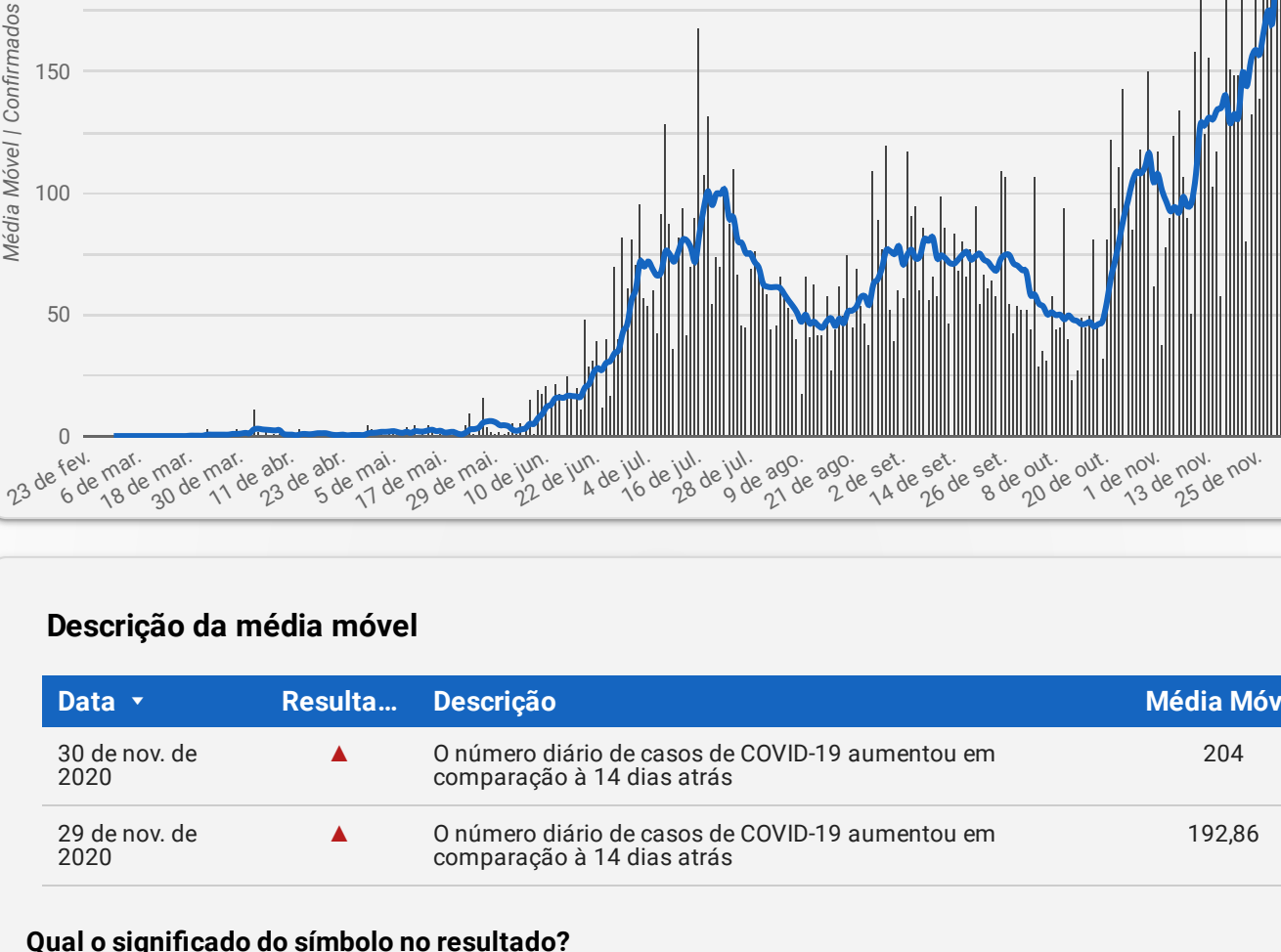
124 Internados Leito COVID - Foz do Iguaçu **0,90%**

14 Internados Outra unidade hospitalar **0,10%**

189 Óbitos **1,37%**

MÉDIA MÓVEL

Média móvel e número de casos confirmados de COVID-19



Descrição da média móvel

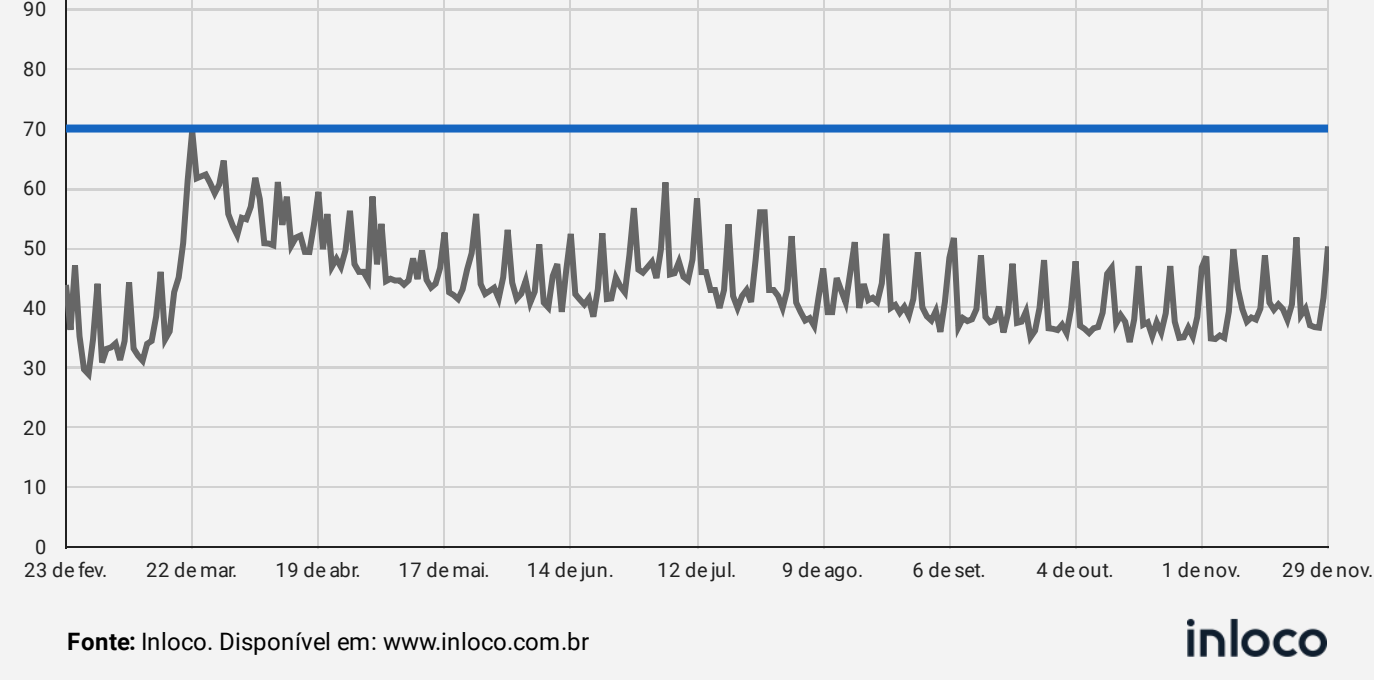
Data	Resultado	Descrição	Média Móvel
30 de nov. de 2020	▲	O número diário de casos de COVID-19 aumentou em comparação à 14 dias atrás	204
29 de nov. de 2020	▲	O número diário de casos de COVID-19 aumentou em comparação à 14 dias atrás	192,86

Qual o significado do símbolo no resultado?

- ▲ = Alta (nº de casos confirmados aumentou em comparação à 2 semanas anteriores)
- ▬ = Estabilidade (nº de casos confirmados manteve-se similar em comparação à 2 semanas anteriores)
- ▼ = Queda (nº de casos confirmados diminuiu em comparação à 2 semanas anteriores)

ISOLAMENTO SOCIAL

Índice de Isolamento Social



Fonte: Inloco. Disponível em: www.inloco.com.br

inloco

Descrição do Índice de Isolamento Social

Data	Descrição	Índice de Isolamento Social
30 de nov. de 2020		
29 de nov. de 2020	Houve aumento do isolamento em comparação ao dia anterior	50,30
28 de nov. de 2020	Houve aumento do isolamento em comparação ao dia anterior	41,70
27 de nov. de 2020	Houve queda do isolamento em comparação ao dia anterior	36,70
26 de nov. de 2020	Houve queda do isolamento em comparação ao dia anterior	36,80
25 de nov. de 2020	Houve queda do isolamento em comparação ao dia anterior	37,10
24 de nov. de 2020	Houve aumento do isolamento em comparação ao dia anterior	39,90
23 de nov. de 2020	Houve queda do isolamento em comparação ao dia anterior	38,80

OCUPAÇÃO DE LEITOS

Leitos UTI

	Existentes	Em Utilização
Número	95	89
% de Ocupação	93,68%	

Leitos Enfermaria

	Existentes	Em Utilização
Número	74	64
% de Ocupação	86,49%	

Descrição dos leitos em utilização

Dos **153** pacientes internados, **124** são confirmados para COVID-19 residentes de Foz do Iguaçu e o restante estão em análise ou são moradores de outros municípios.

Número de internados leitos COVID-19 segundo município de residência

Município	Regional de Saúde	UTI	Enfermaria Adulto	Enfermaria Pediátrica
Foz do Iguaçu	9ª Regional de Saúde	84	58	0
Medianeira	9ª Regional de Saúde	2	0	0
São Miguel do Iguaçu	9ª Regional de Saúde	1	1	0
Itaipulândia	9ª Regional de Saúde	1	0	0
Outras localidades	Outros	1	0	0
Matelândia	9ª Regional de Saúde	0	2	
Santa Terezinha de Itaipu	9ª Regional de Saúde	0	2	0
Missal	9ª Regional de Saúde	0	1	0
Total geral		89	64	0

PANORAMA

	Mundo	Brasil	Paraná	9ª Regional	Foz do Iguaçu
Casos	61.654.661	6.238.350	275.048	19.612	13.748
Óbitos	1.444.596	171.974	6.067	253	189
Letalidade	2,34%	2,76%	2,21%	1,29%	1,37%

Fonte: Dados Mundo obtidos do Informe Epidemiológico Mundial da Saúde. Dados Brasil obtidos do Painel Coronavírus Brasil do Ministério da Saúde. Dados Paraná e 9ª Regional obtidos do Instituto de Epidemiologia da Secretaria Estadual da Saúde do Paraná. Dados Foz do Iguaçu obtidos da Vigilância Epidemiológica do município de Foz do Iguaçu. Dados preliminares sujeitos a alterações.

INCIDÊNCIA

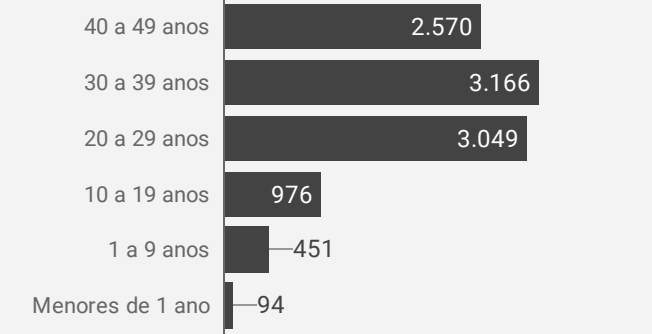
Local	Situação	Incidência por 100 mil habitantes
Brasil	Comparativo	2.941
Paraná	Risco Intermediário	2.398
9ª Regional de Saúde	Emergência	4.835
Foz do Iguaçu	Emergência	5.368
Distrito Sanitário Norte	Emergência	5.593
Distrito Sanitário Nordeste	Emergência	4.473
Distrito Sanitário Leste	Emergência	5.162
Distrito Sanitário Sul	Emergência	4.935
Distrito Sanitário Oeste	Emergência	6.189

Qual o significado das cores?

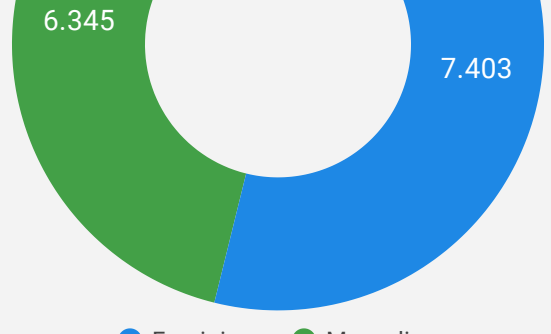
BAIXO RISCO Incidência municipal 50% abaixo da incidência do Brasil	RISCO INTERMEDIÁRIO Incidência municipal abaixo ou igual à incidência do Brasil	RISCO Incidência municipal até 50% da incidência do Brasil	EMERGÊNCIA Incidência municipal acima de 50% da incidência do Brasil
---	---	--	--

PERFIL DOS CASOS CONFIRMADOS

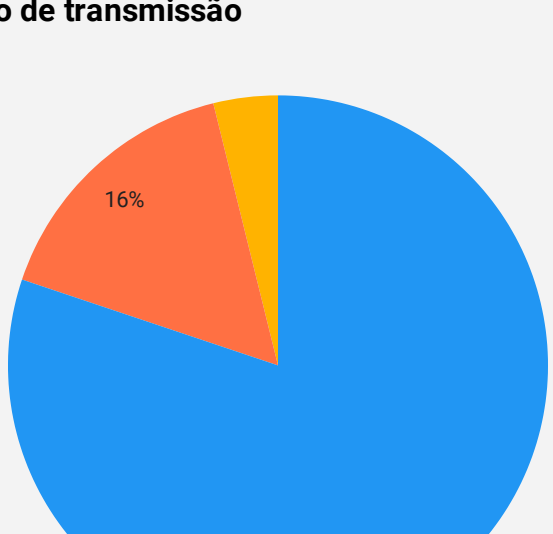
Confirmados por Faixa Etária



Confirmados por Sexo



Tipo de transmissão



QUAL O SIGNIFICADO?

- Transmissão importada:** caso confirmado que ocorreu em outra localidade (município, estado ou país)
- Transmissão local:** caso confirmado através de transmissão por caso confirmado próximo (ex: família, amigos, etc.)
- Transmissão comunitária:** caso confirmado onde não é possível identificar onde ocorreu a infecção.

EXAMES LABORATORIAIS

Em Foz do Iguaçu, foram realizadas:

49.139

Investigações

13.537

Confirmados

35.602

Negativos

12.374

RT-PCR

1.244

Testes Rápidos

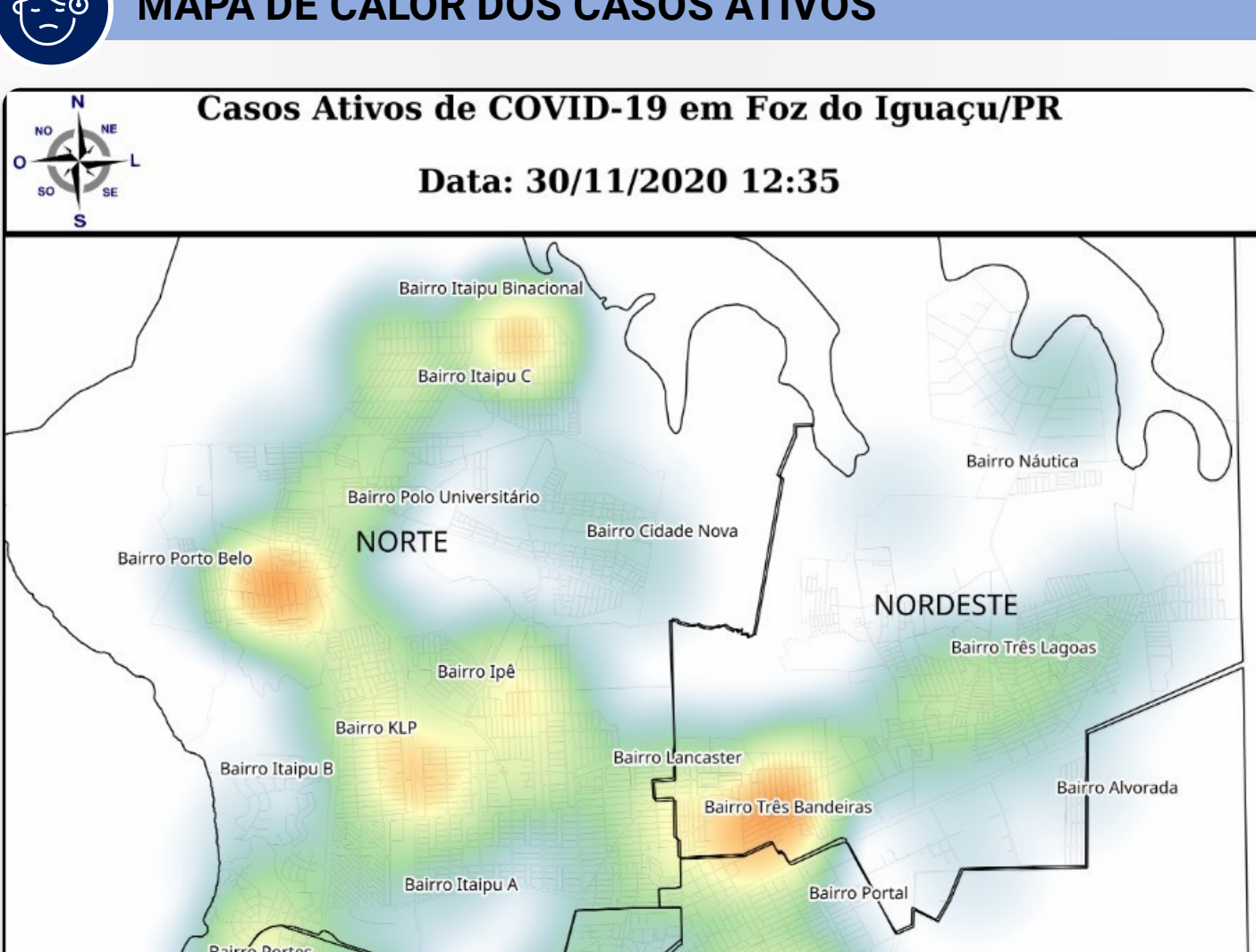
130

Clínico-Epidemiológico

MAPA DE CALOR DOS CASOS ATIVOS

Casos Ativos de COVID-19 em Foz do Iguaçu/PR

Data: 30/11/2020 12:35



LEGENDA

- Distritos
- Quarteirões
- Concentração de Casos
- Baixa
- Média-Baixa
- Média-Alta
- Alta