




CONFIRMADOS

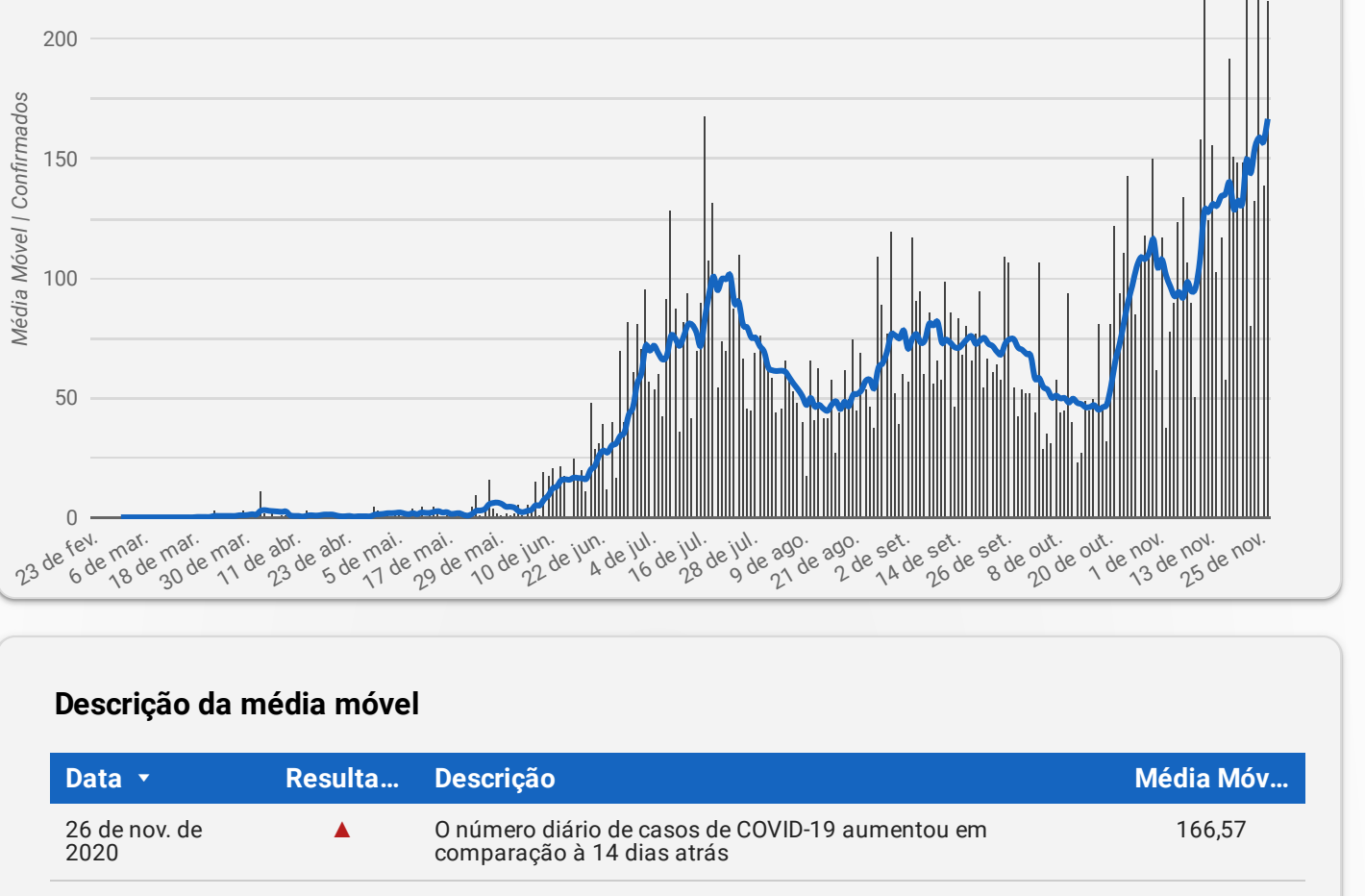
Em Foz do Iguaçu, foram registrados:

12.895

Casos confirmados de COVID-19



MÉDIA MÓVEL




Descrição da média móvel

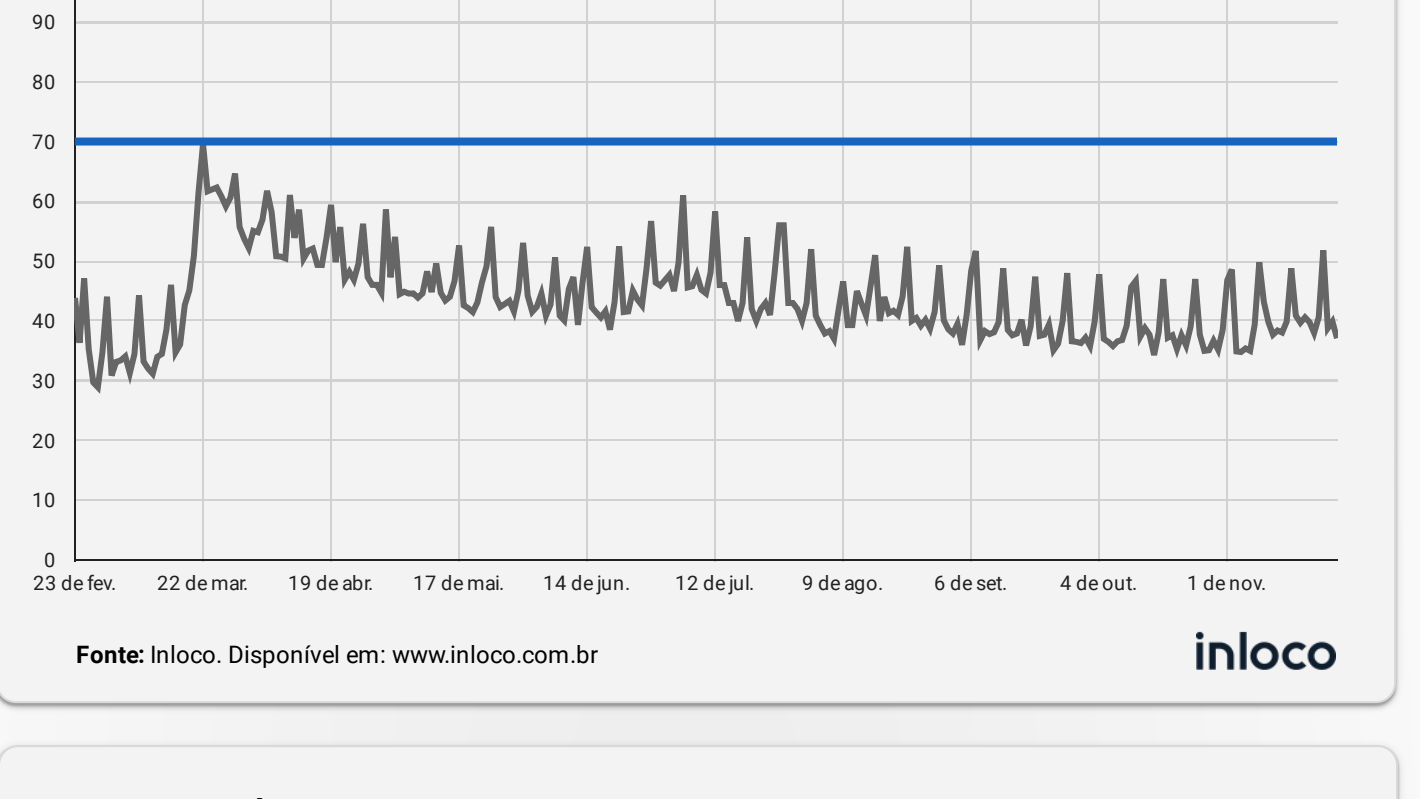
Data	Resultado	Descrição	Média Móv...
26 de nov. de 2020	▲	O número diário de casos de COVID-19 aumentou em comparação à 14 dias atrás	166,57
25 de nov. de 2020	▲	O número diário de casos de COVID-19 aumentou em comparação à 14 dias atrás	157

Qual o significado do símbolo no resultado?

- ▲ = Alta (nº de casos confirmados aumentou em comparação à 2 semanas anteriores)
- ▬ = Estabilidade (nº de casos confirmados manteve-se similar em comparação à 2 semanas anteriores)
- ▼ = Queda (nº de casos confirmados diminuiu em comparação à 2 semanas anteriores)

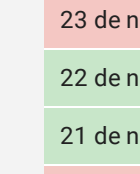


ISOLAMENTO SOCIAL



Descrição do Índice de Isolamento Social

Data	Descrição	Índice de Isolamento Social
26 de nov. de 2020		
25 de nov. de 2020	Houve queda do isolamento em comparação ao dia anterior	37,10
24 de nov. de 2020	Houve aumento do isolamento em comparação ao dia anterior	39,90
23 de nov. de 2020	Houve queda do isolamento em comparação ao dia anterior	38,80
22 de nov. de 2020	Houve aumento do isolamento em comparação ao dia anterior	51,80
21 de nov. de 2020	Houve aumento do isolamento em comparação ao dia anterior	40,60
20 de nov. de 2020	Houve queda do isolamento em comparação ao dia anterior	38,00
19 de nov. de 2020	Houve queda do isolamento em comparação ao dia anterior	38,80



OCUPAÇÃO DE LEITOS

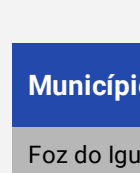


Descrição dos leitos em utilização

Dos 132 pacientes internados, 107 são confirmados para COVID-19 residentes de Foz do Iguaçu e o restante estão em análise ou são moradores de outros municípios.

Número de internados leitos COVID-19 segundo município de residência

Município	Regional de Saúde	UTI	Enfermaria Adulto	Enfermaria Pediátrica
Foz do Iguaçu	9ª Regional de Saúde	76	40	0
Santa Terezinha de Itaipu	9ª Regional de Saúde	2	4	0
Medianeira	9ª Regional de Saúde	2	0	0
São Miguel do Iguaçu	9ª Regional de Saúde	1	2	0
Outras localidades	Outros	1	0	0
Matelândia	9ª Regional de Saúde	0	2	
Missal	9ª Regional de Saúde	0	1	0
Itaipulândia	9ª Regional de Saúde	0	1	0
Total geral		82	50	0



PANORAMA


	Mundo	Brasil	Paraná	9ª Regional	Foz do Iguaçu
Casos	59.204.902	6.087.608	262.235	18.625	12.895
Óbitos	1.397.139	169.485	5.925	240	181
Letalidade	2,36%	2,78%	2,26%	1,29%	1,40%

Fonte: Dados Mundo obtidos da Organização Mundial da Saúde. Dados Brasil obtidos do Painel Coronavírus Brasil do Ministério da Saúde. Dados Paraná e 9ª Regional obtidos do Infórmate Epidemiológico da Secretaria Estadual da Saúde do Paraná. Dados Foz do Iguaçu obtidos da Vigilância Epidemiológica do município de Foz do Iguaçu. Dados preliminares sujeitos a alterações.

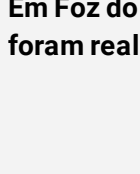
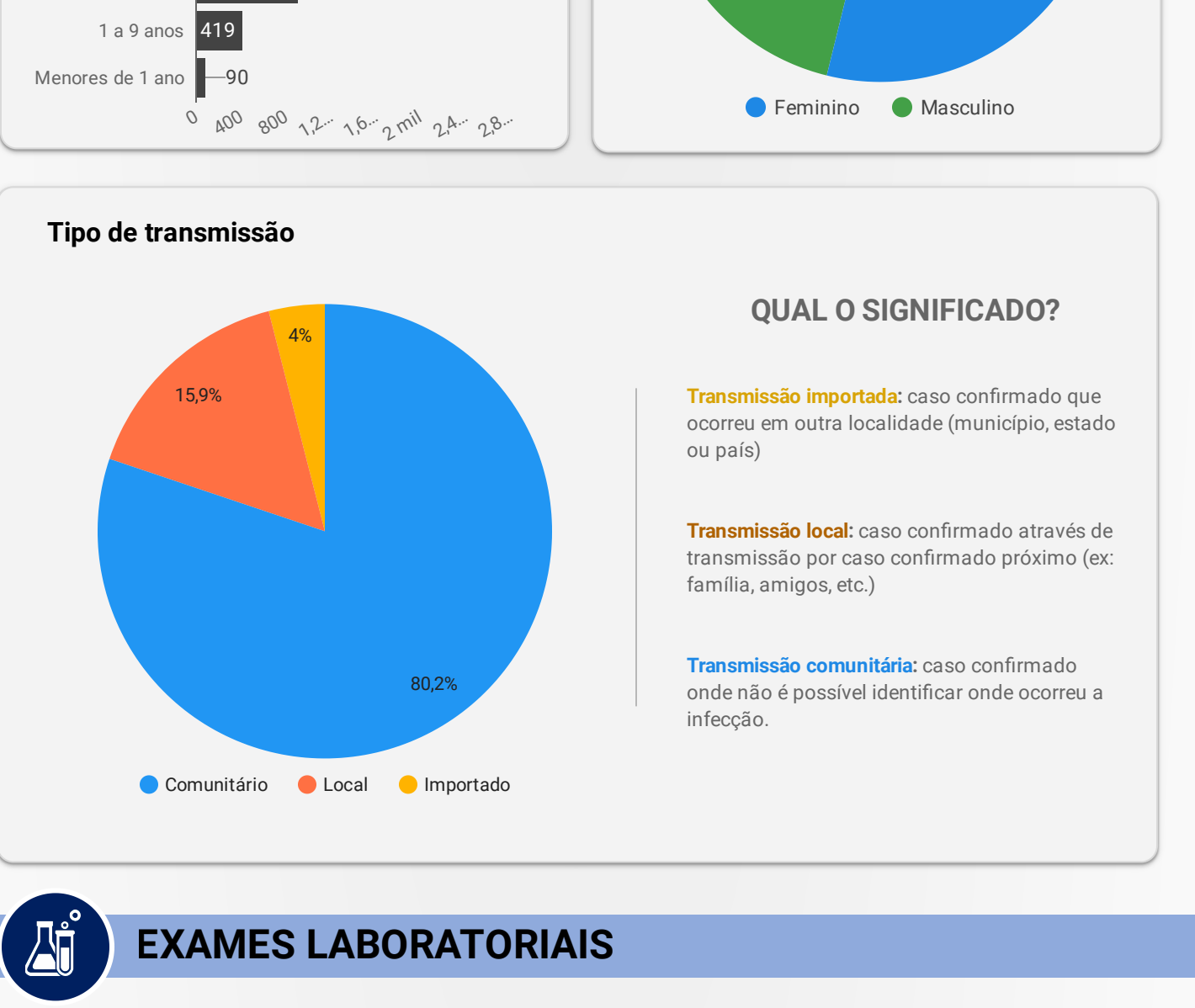


INCIDÊNCIA

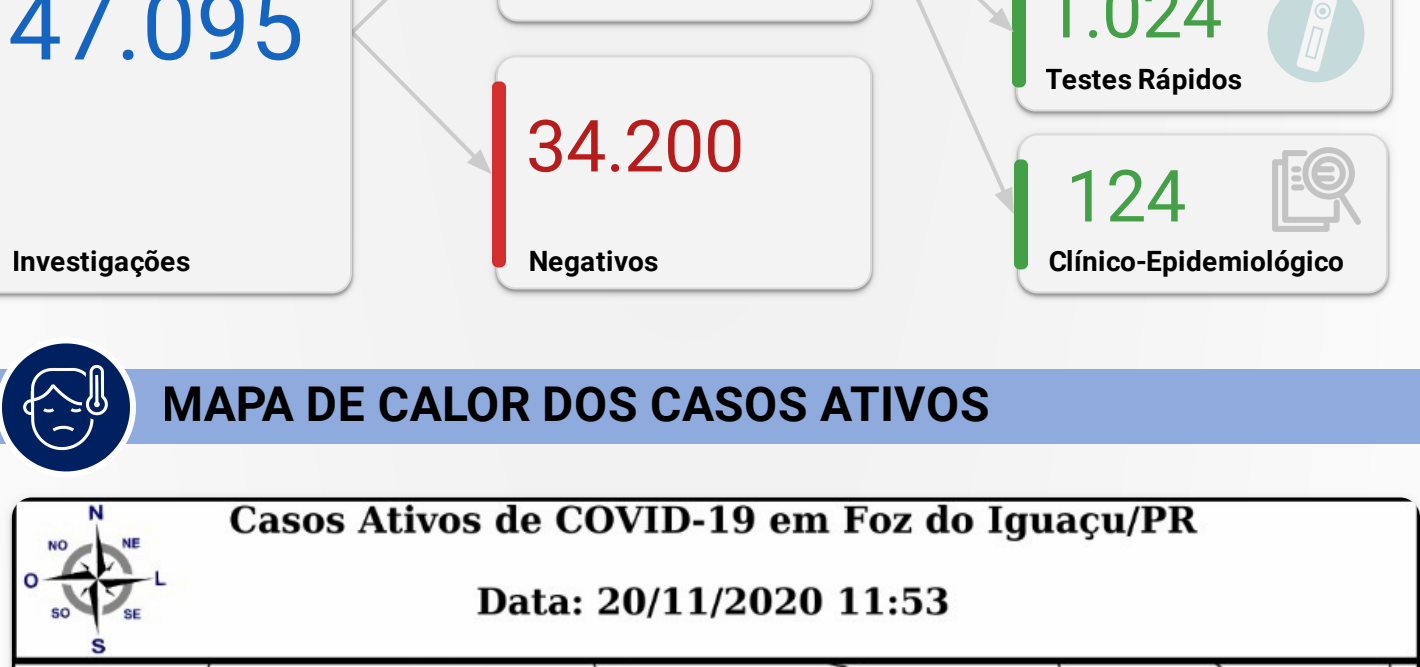
Local	Situação	Incidência por 100 mil habitantes
Brasil	Comparativo	2.870
Paraná	Risco Intermediário	2.287
9ª Regional de Saúde	Emergência	4.591
Foz do Iguaçu	Emergência	5.035
Distrito Sanitário Norte	Emergência	5.219
Distrito Sanitário Nordeste	Risco	4.212
Distrito Sanitário Leste	Emergência	4.879
Distrito Sanitário Sul	Emergência	4.722
Distrito Sanitário Oeste	Emergência	5.713



PERFIL DOS CASOS CONFIRMADOS



EXAMES LABORATORIAIS



MAPA DE CALOR DOS CASOS ATIVOS

