




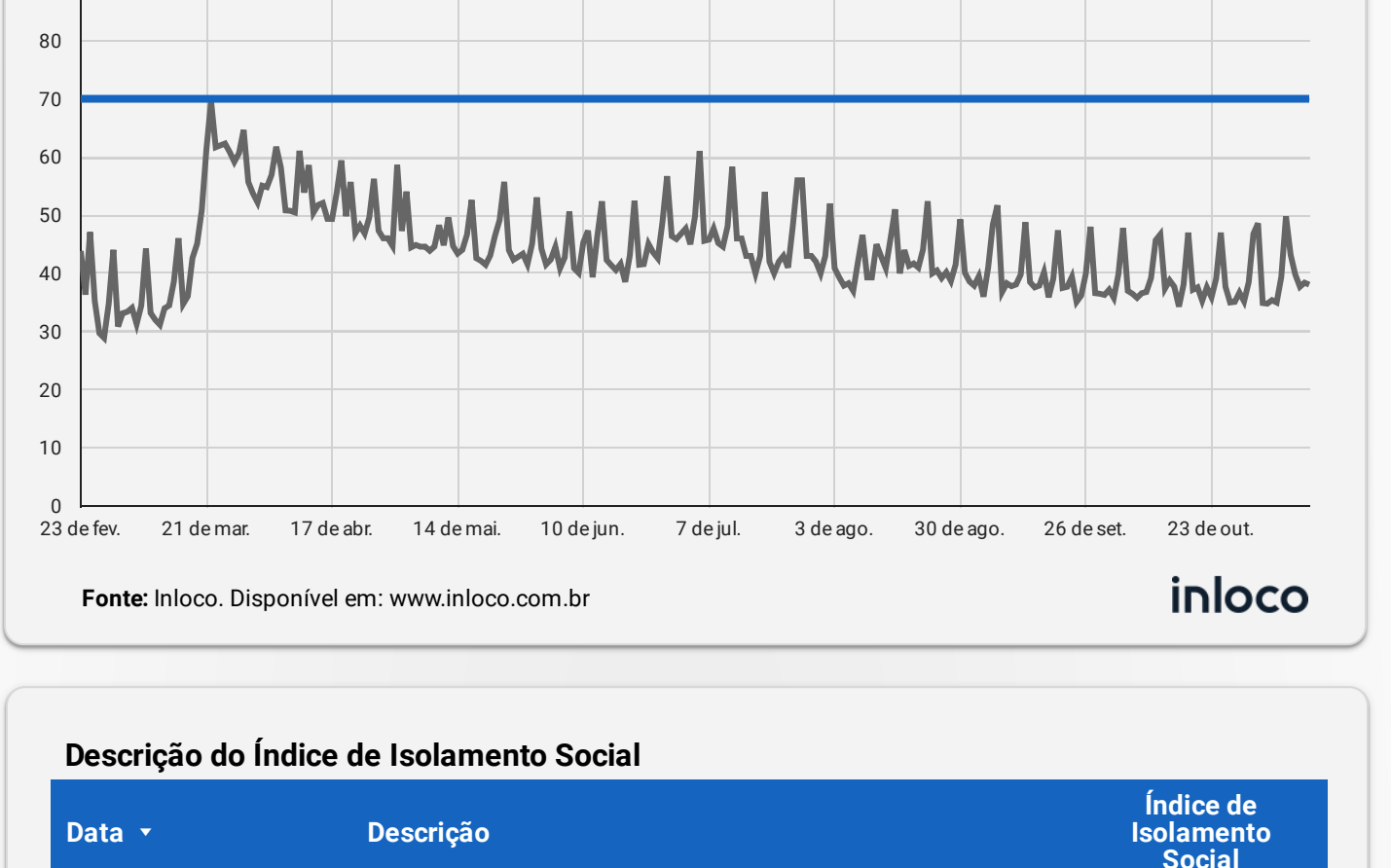
CONFIRMADOS



MÉDIA MÓVEL

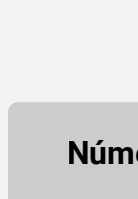


ISOLAMENTO SOCIAL

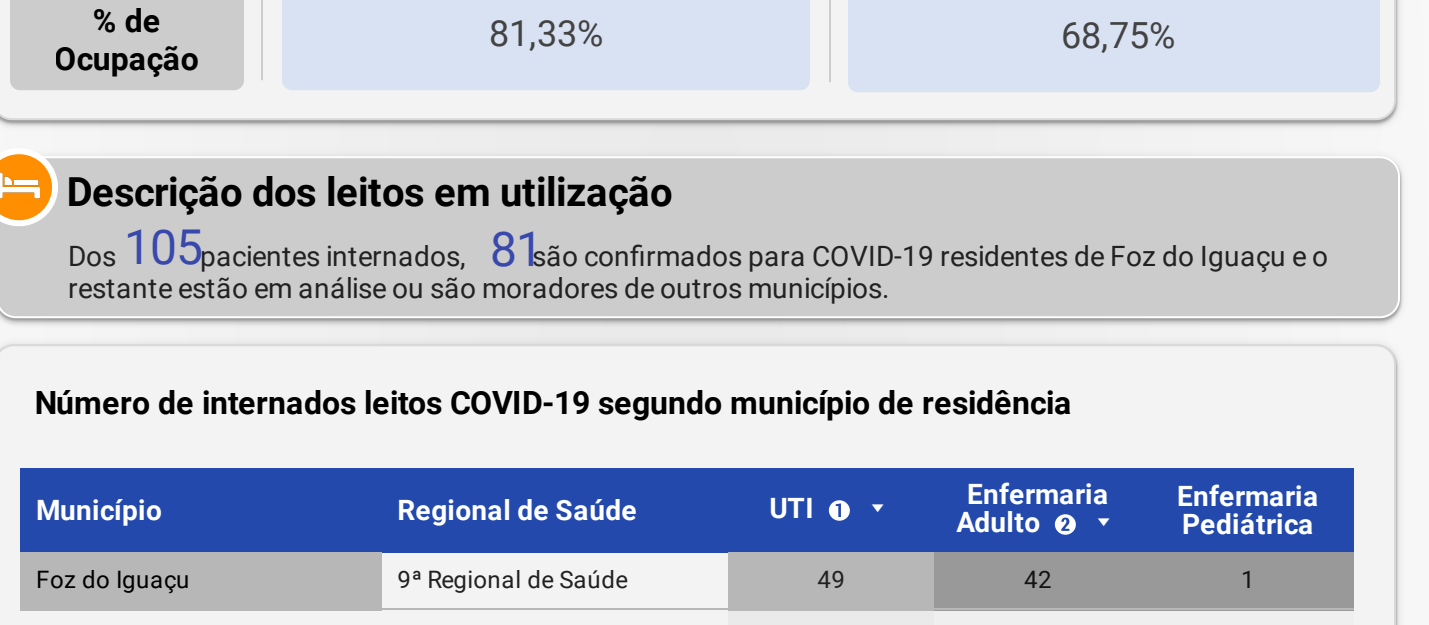


Descrição do Índice de Isolamento Social

Data	Descrição	Índice de Isolamento Social
14 de nov. de 2020		
13 de nov. de 2020	Houve queda do isolamento em comparação ao dia anterior	38,06
12 de nov. de 2020	Houve aumento do isolamento em comparação ao dia anterior	38,40
11 de nov. de 2020	Houve queda do isolamento em comparação ao dia anterior	37,70
10 de nov. de 2020	Houve queda do isolamento em comparação ao dia anterior	39,80
9 de nov. de 2020	Houve queda do isolamento em comparação ao dia anterior	43,20
8 de nov. de 2020	Houve aumento do isolamento em comparação ao dia anterior	49,80
7 de nov. de 2020	Houve aumento do isolamento em comparação ao dia anterior	30,40



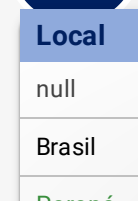
OCUPAÇÃO DE LEITOS



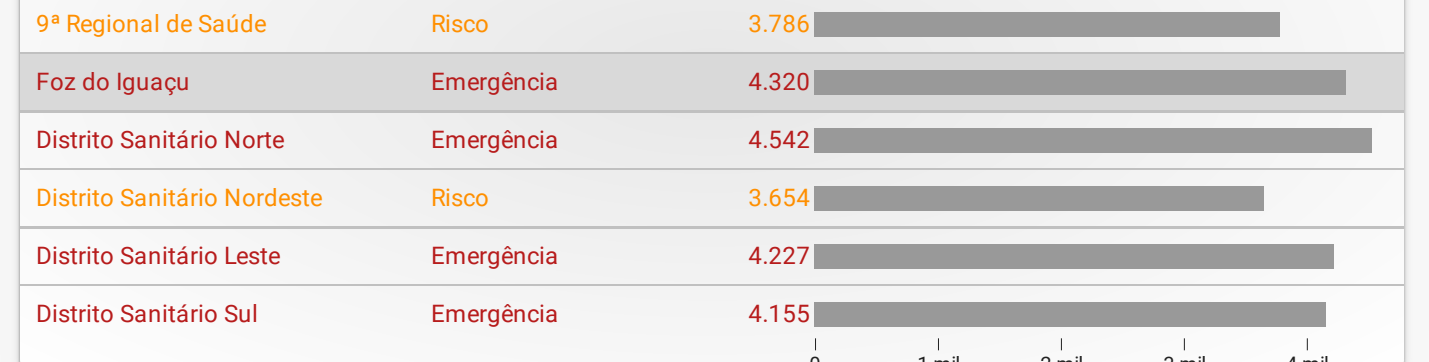
Descrição dos leitos em utilização
Dos **105** pacientes internados, **81** são confirmados para COVID-19 residentes de Foz do Iguaçu e o restante estão em análise ou são moradores de outros municípios.

Número de internados leitos COVID-19 segundo município de residência

Município	Regional de Saúde	UTI	Enfermaria Adulto	Enfermaria Pediátrica
Foz do Iguaçu	9ª Regional de Saúde	49	42	1
Medianeira	9ª Regional de Saúde	5	0	0
Santa Terezinha de Itaipu	9ª Regional de Saúde	2	1	0
Outras localidades	Outros	2	0	0
São Miguel do Iguaçu	9ª Regional de Saúde	1	1	0
Matelândia	9ª Regional de Saúde	1	0	0
Itaipulândia	9ª Regional de Saúde	1	0	0
Total geral		61	44	1



PANORAMA





Fonte: Dados Mundo obtidos do Instituto de Epidemiologia Mundial da Saúde. Dados Brasil obtidos do Painel Coronavírus Brasil do Ministério da Saúde. Dados Paraná e 9ª Regional obtidos do Informe Epidemiológico da Secretaria Estadual da Saúde do Paraná. Dados Foz do Iguaçu obtidos da Vigilância Epidemiológica do município de Foz do Iguaçu. Dados preliminares sujeitos a alterações.

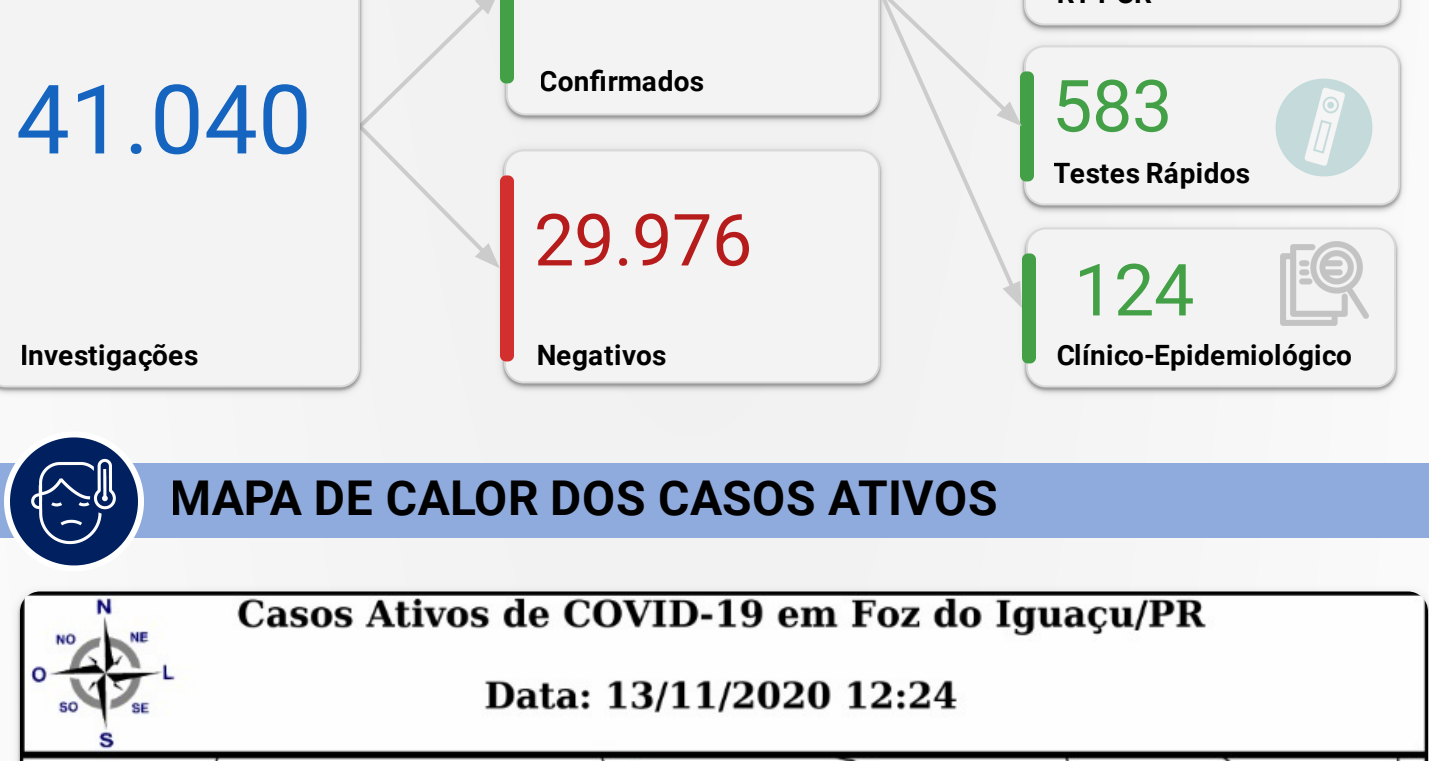


INCIDÊNCIA


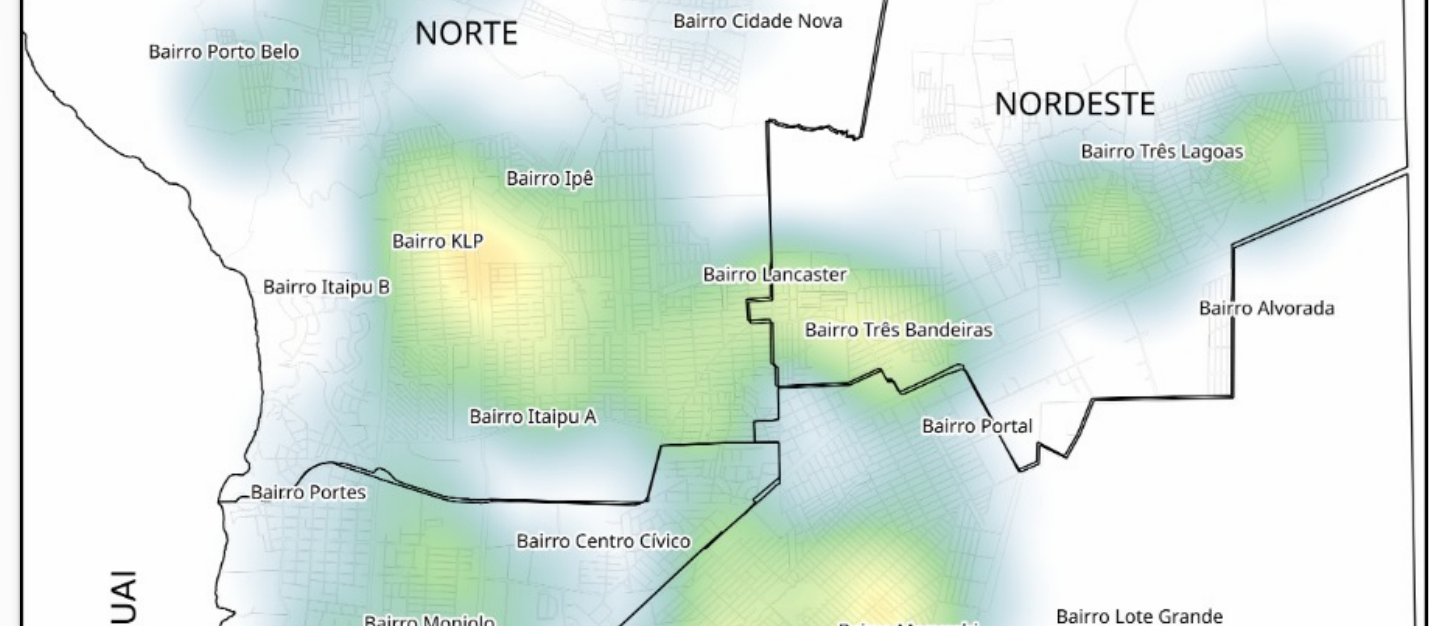
Local	Situação	Incidência por 100 mil habitantes
null	null	null
Brasil	Comparativo	2.685
Paraná	Risco Intermediário	1.966
9ª Regional de Saúde	Risco	3.786
Foz do Iguaçu	Emergência	4.320
Distrito Sanitário Norte	Emergência	4.542
Distrito Sanitário Nordeste	Risco	3.654
Distrito Sanitário Leste	Emergência	4.227
Distrito Sanitário Sul	Emergência	4.155



PERFIL DOS CASOS CONFIRMADOS



EXAMES LABORATORIAIS



MAPA DE CALOR DOS CASOS ATIVOS

