



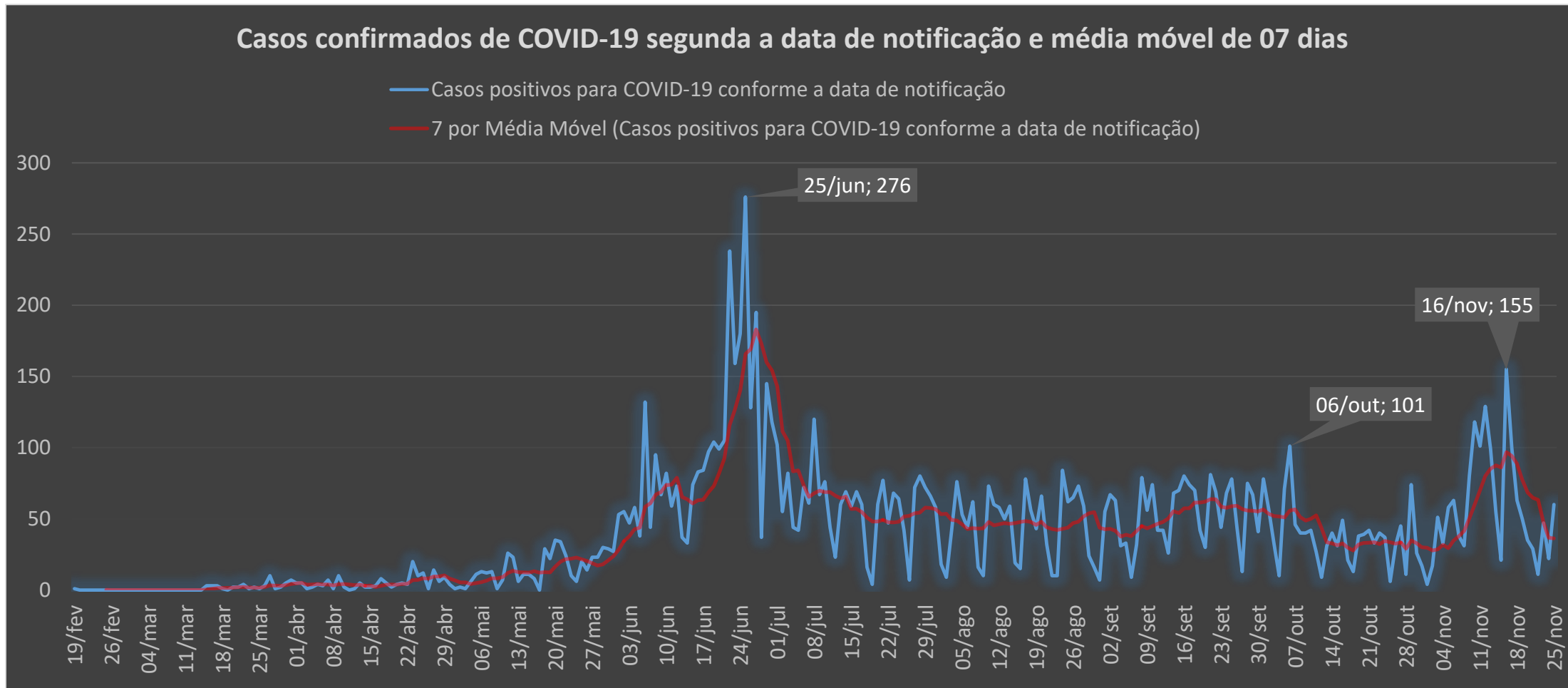
**CORONAVÍRUS**  
**(COVID-19)**

# PAINEL COVID-19 CASCAVEL/PR

Dados atualizados em **25/11/2020**.

Divulgado em **26/11/2020**.

# PAINEL COVID-19 – CASCAVEL/PR



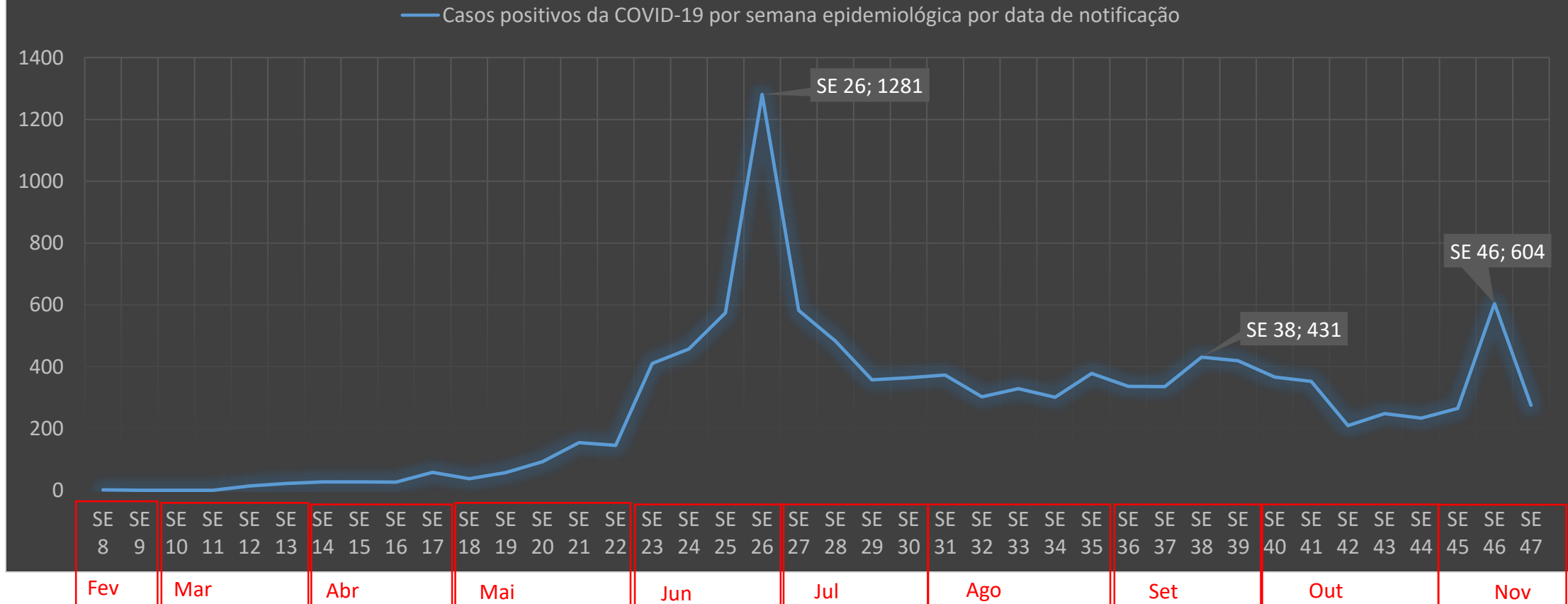
**Fonte:** SESAU/DVS/VIEP/ Monitoramento Covid-19, SIVEPGRIFE/SESA e Notifica Covid/MS. Dados atualizados até 25/11/2020.

\* Dados preliminares que podem ser alterados após atualização e lançamento de dados em digitação.

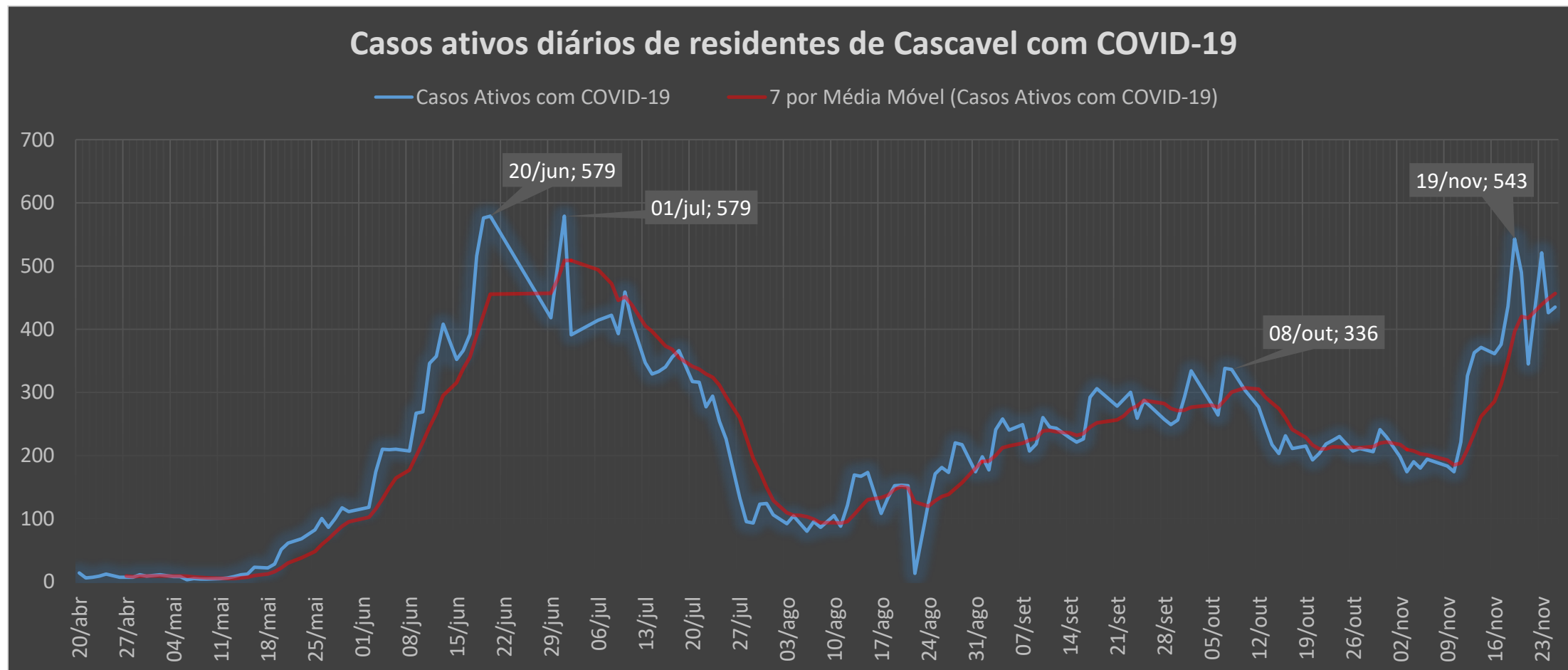


# PAINEL COVID-19 – CASCAVEL/PR

## Casos positivos da COVID-19 por semana epidemiológica por data de notificação



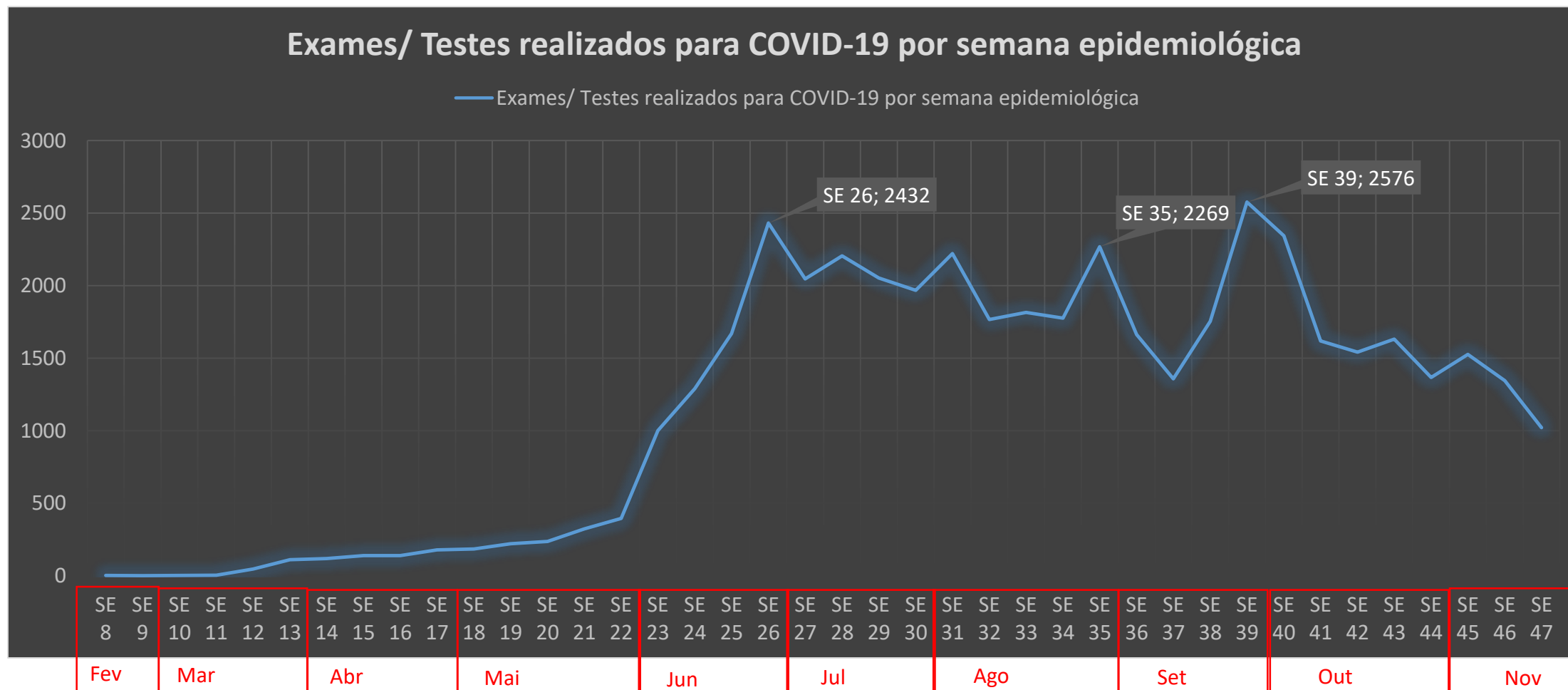
# PAINEL COVID-19 – CASCAVEL/PR



**Fonte:** SESAU/DVS/VIIEP/ Monitoramento Covid-19, SIVEPGRIPE/SESA e Notifica Covid/MS. Dados atualizados até 25/11/2020.

\* Dados preliminares que podem ser alterados após atualização e lançamento de dados em digitação.

# PAINEL COVID-19 – CASCAVEL/PR

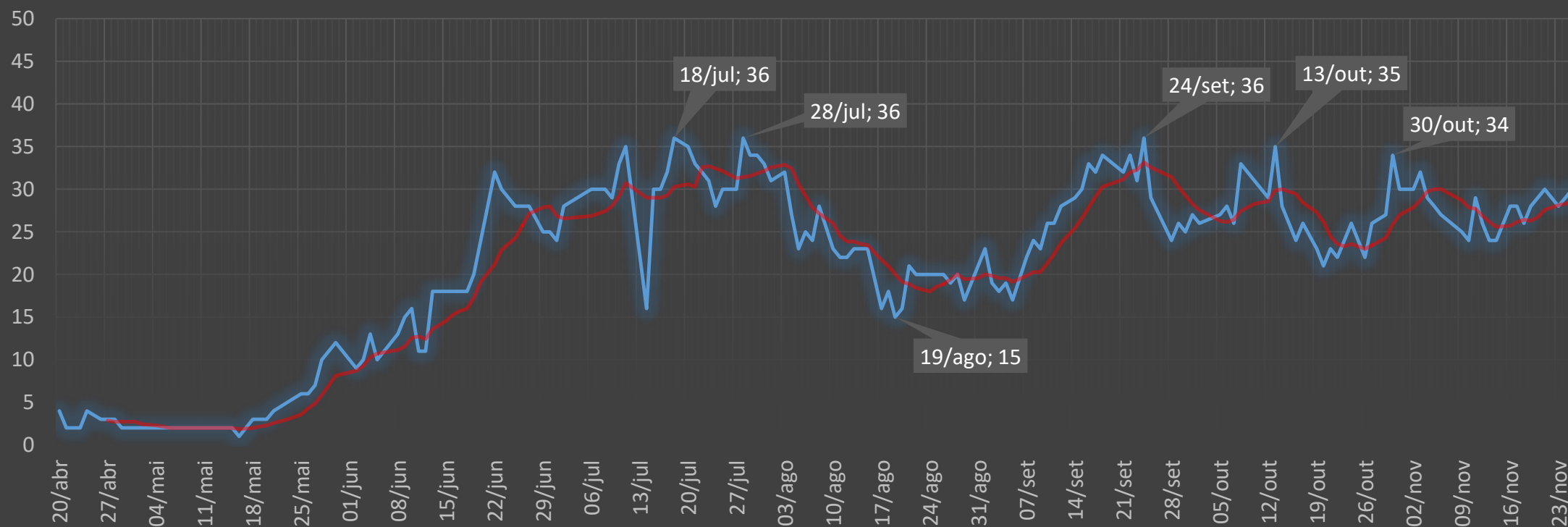


**Fonte:** SESAU/DVS/VIIEP/ Monitoramento Covid-19, SIVEPGRIPE/SESA e Notifica Covid/MS. Dados atualizados até a SE n. 47 (15 à 21/11).

# PAINEL COVID-19 – CASCAVEL/PR

## Pacientes residentes de Cascavel internados em UTI positivos para COVID-19

— Pacientes residentes de Cascavel internados em UTI positivos para COVID-19  
 — 7 por Média Móvel (Pacientes residentes de Cascavel internados em UTI positivos para COVID-19)

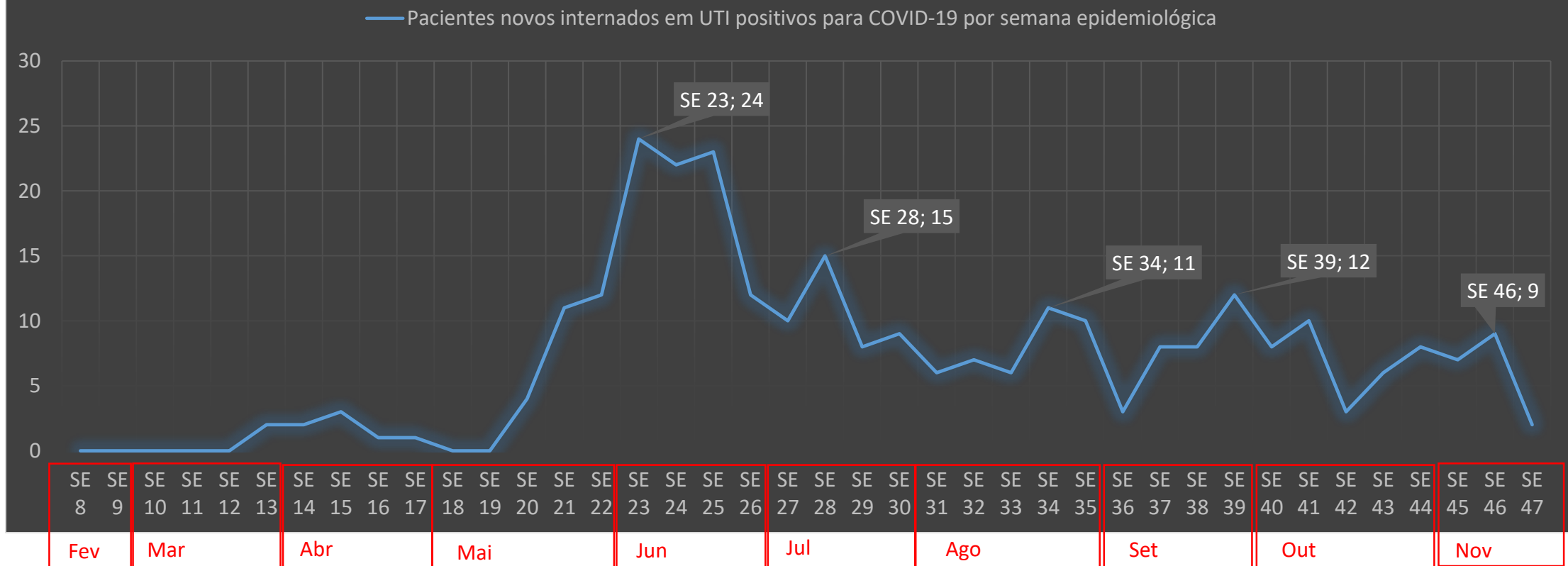


**Fonte:** SESAU/DVS/VIIEP/ Monitoramento Covid-19, SIVEPGRUPE/SESA e Notifica Covid/MS. Dados atualizados até 25/11/2020.

\* Dados preliminares que podem ser alterados após atualização e lançamento de dados em digitação.

# PAINEL COVID-19 – CASCAVEL/PR

**Pacientes novos internados em UTI positivos para COVID-19 por semana epidemiológica**



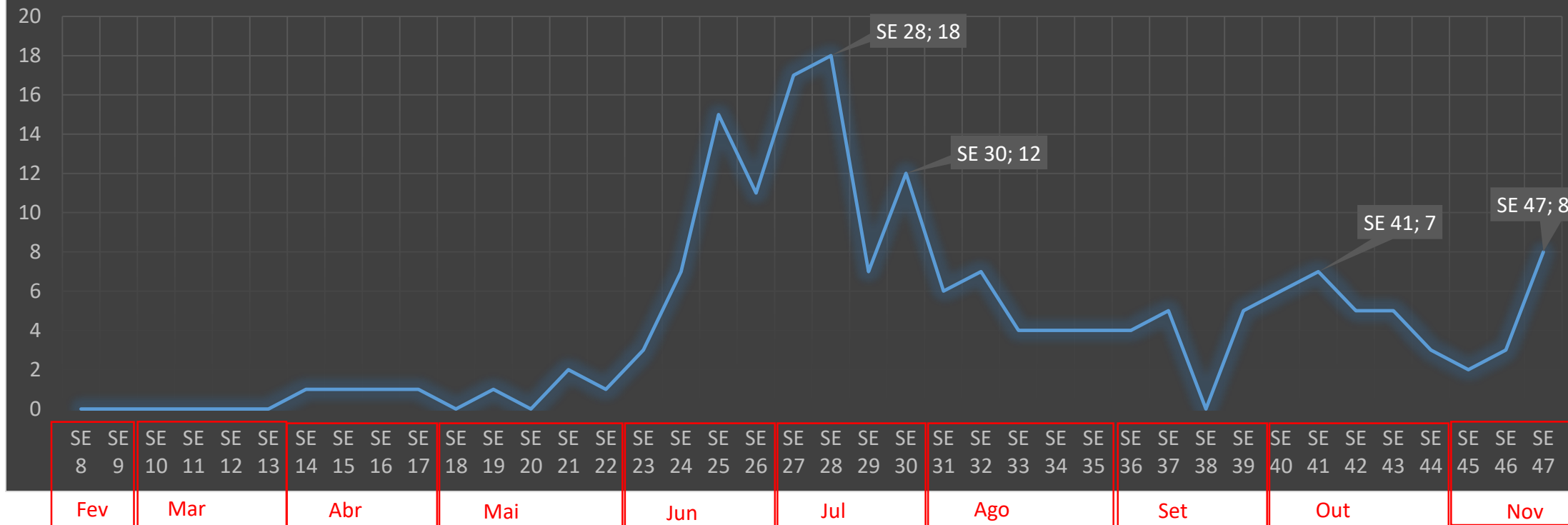
Fonte: SESAU/DVS/VIIEP/ Monitoramento Covid-19, SIVEPGRIPE/SESA e Notifica Covid/MS. Dados atualizados até a SE n. 47 (15 à 21/11).



# PAINEL COVID-19 – CASCAVEL/PR

## Óbitos de pacientes positivos para COVID-19 por semana epidemiológica de ocorrência

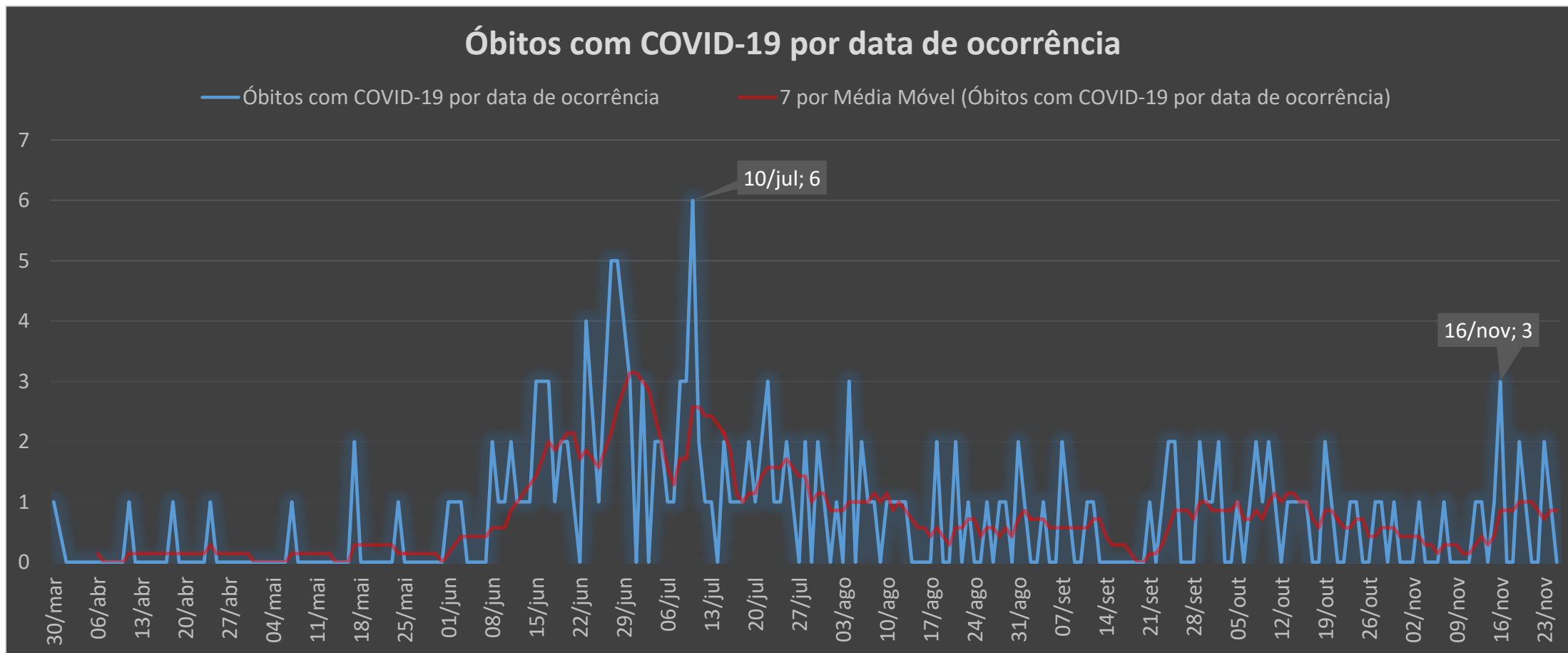
— Óbitos de pacientes positivos para COVID-19 por semana epidemiológica de ocorrência



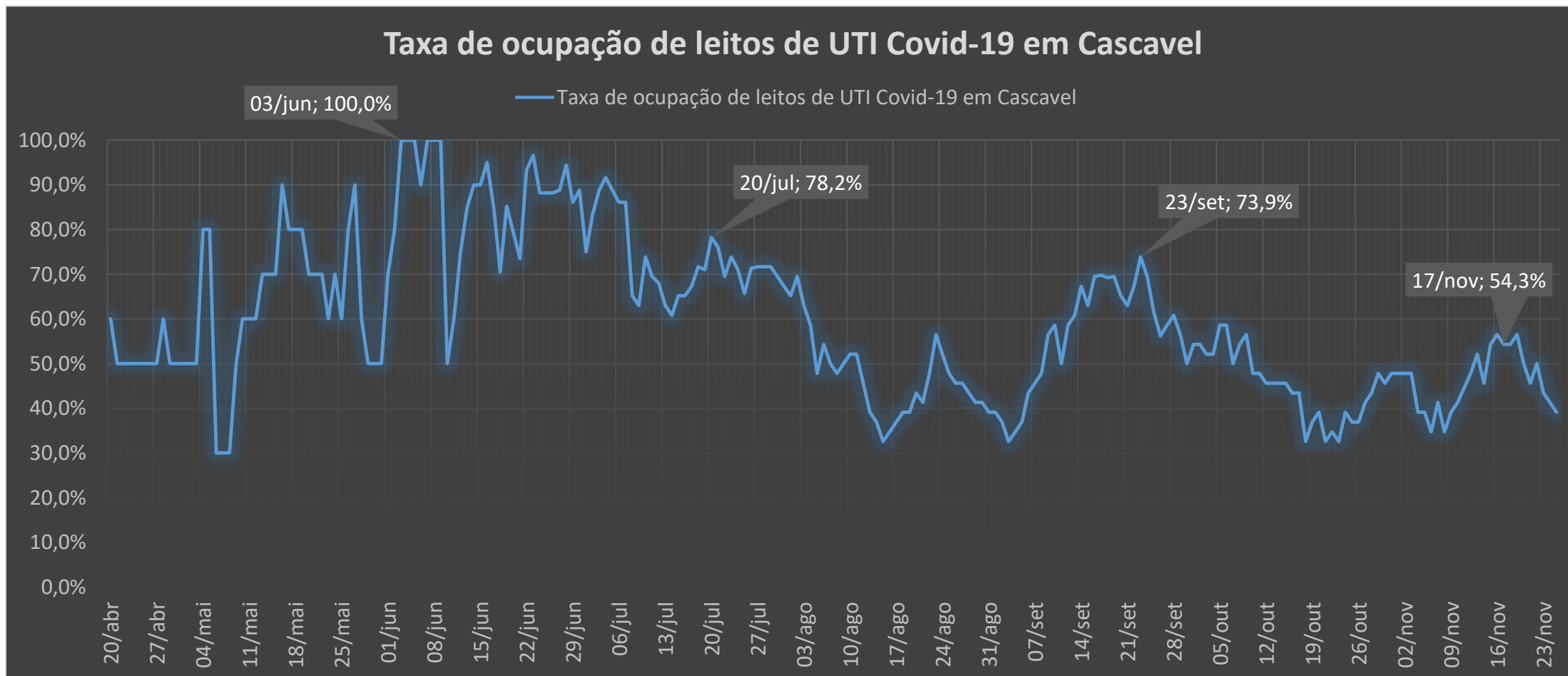
Fonte: SESAU/DVS/VIIEP/ Monitoramento Covid-19, SIVEPGRIFE/SESA e Notifica Covid/MS. Dados atualizados até a SE n. 47 (15 à 21/11).



# PAINEL COVID-19 – CASCAVEL/PR



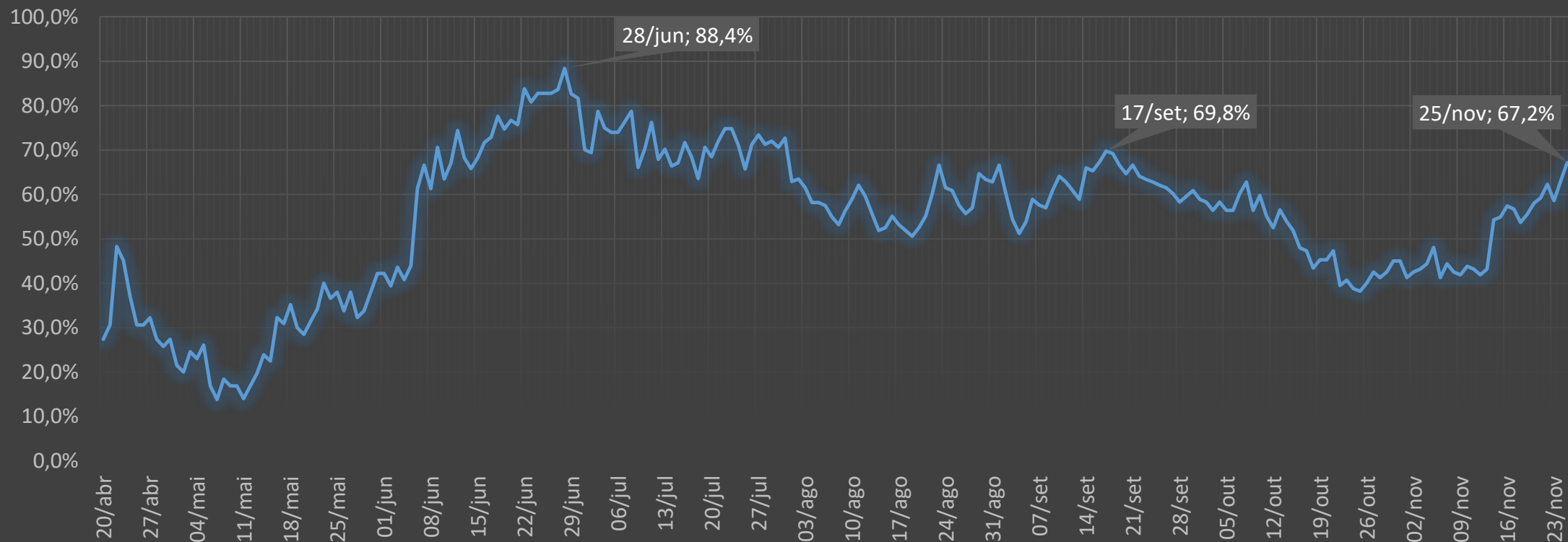
# PAINEL COVID-19 – CASCAVEL/PR



# PAINEL COVID-19 – CASCADEL/PR

## Taxa de ocupação de leitos de UTI Covid-19 na Macro Região Oeste

— Taxa de ocupação de leitos de UTI Covid-19 na Macro Região Oeste



# PAINEL COVID-19 – CASCAVEL/PR

- **Matriz de Risco:**

- Risco Moderado
- Faixa Laranja

MATRIZ DE RISCO	SCORE
TAXA DE OCUPAÇÃO DE LEITOS DE UTI ADULTO POR SRAG/COVID-19	03
TAXA DE OCUPAÇÃO DE LEITOS CLÍNICO ADULTO POR SRAG/COVID-19	02
PREVISÃO DE ESGOTAMENTO DE LEITOS DE UTI (risco)	00
VARIAÇÃO DO NÚMERO DE ÓBITOS POR SRAG NOS ÚLTIMOS 14 DIAS	08
COEFICIENTE DE INCIDÊNCIA DE CASOS DE SRAG POR 100.000 HABITANTES	01
TAXA DE POSITIVIDADE PARA COVID-19 (%)	03
<b>TOTAL</b>	<b>17</b>

**Quadro 2.** Classificação final da avaliação de riscos, segundo a pontuação obtida e medidas de distanciamento

Pontos	Risco	Sinalização	Medidas de distanciamento
0	Muito Baixo	Verde	Distanciamento Social Seletivo 1
1 a 9	Baixo	Amarelo	Distanciamento Social Seletivo 2
10 a 18	Moderado	Laranja	Distanciamento Social Ampliado 1
19 a 30	Alto	Vermelho	Distanciamento Social Ampliado 2
31 a 40	Muito alto	Roxo	Restrição Máxima