



CONFIRMADOS

Em Foz do Iguaçu, foram registrados:

9.697

Casos confirmados de COVID-19


9.212 Recuperados **95,00%**

269 Isolamento Domiciliar **2,77%**

59 Internados Leito COVID - Foz do Iguaçu **0,61%**

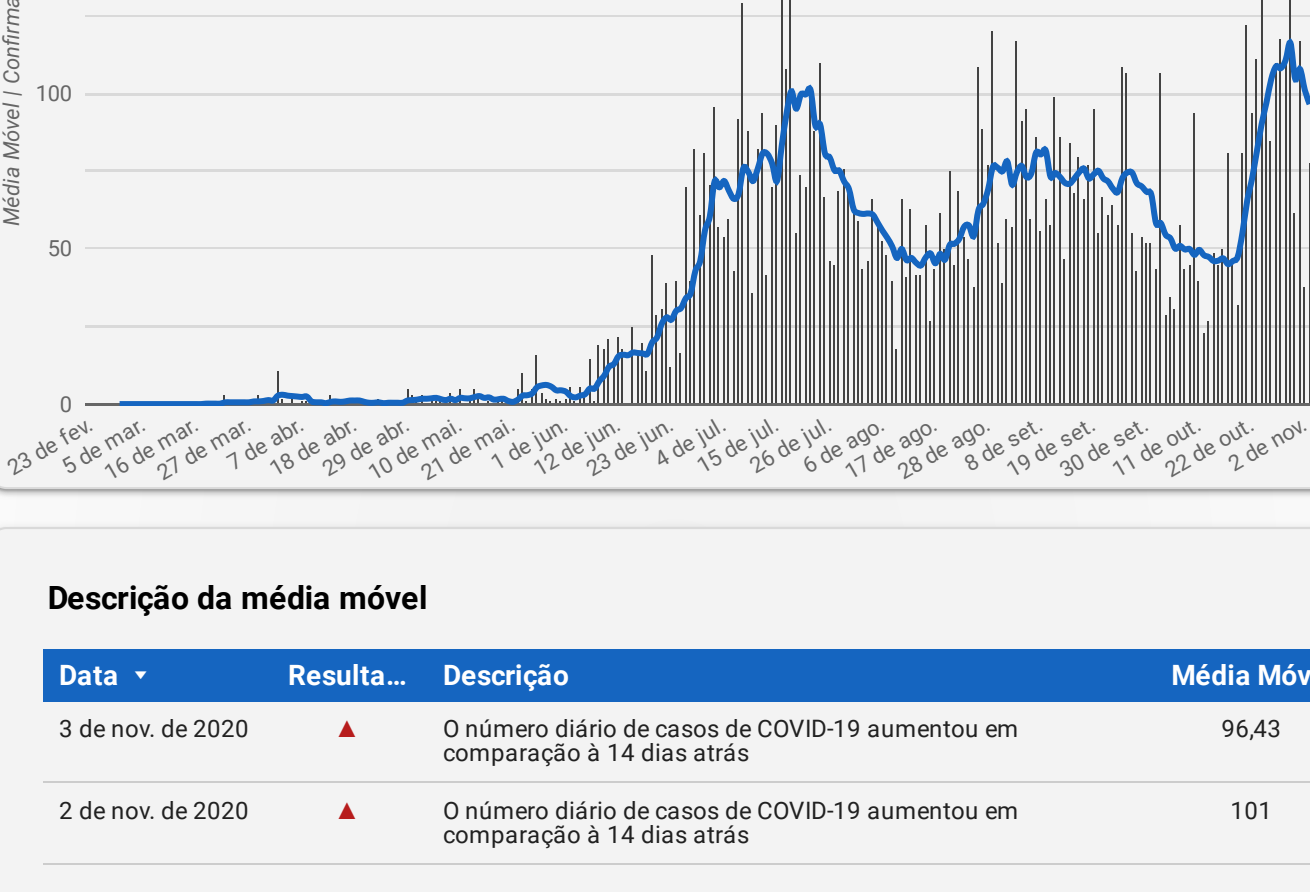
9 Internados Outra unidade hospitalar **0,09%**

148 Óbitos **1,53%**



MÉDIA MÓVEL

Média móvel e número de casos confirmados de COVID-19




Descrição da média móvel

Data	Resultado	Descrição	Média Móv...
3 de nov. de 2020	▲	O número diário de casos de COVID-19 aumentou em comparação à 14 dias atrás	96,43
2 de nov. de 2020	▲	O número diário de casos de COVID-19 aumentou em comparação à 14 dias atrás	101

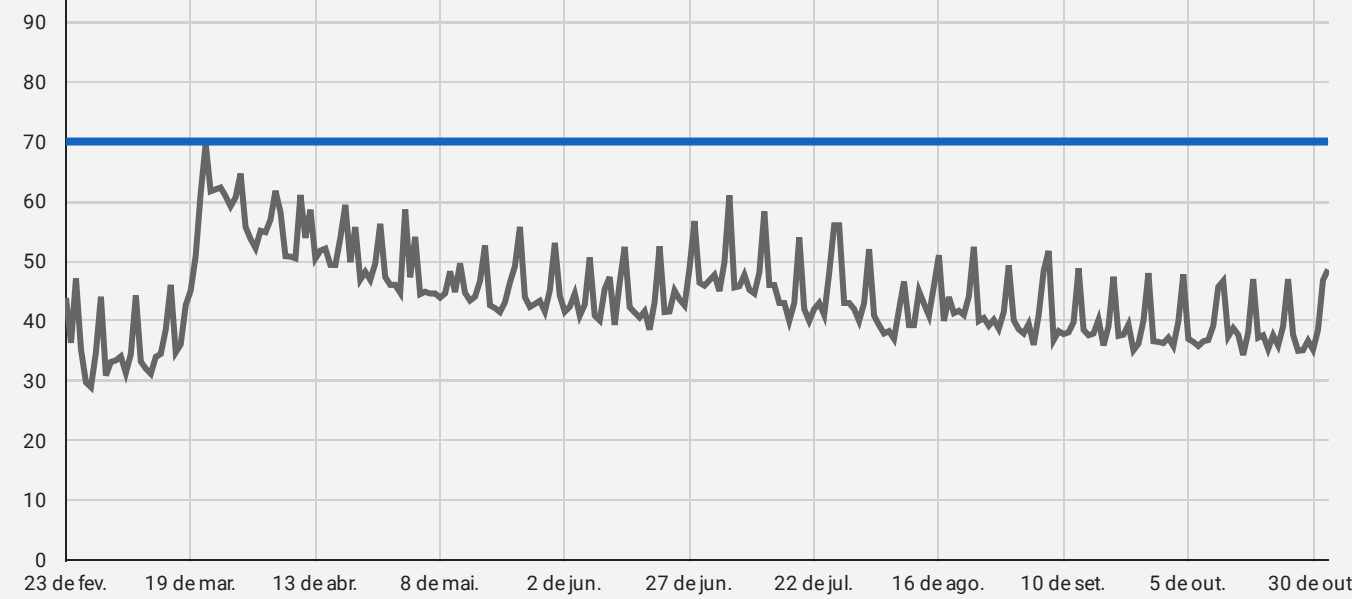
Qual o significado do símbolo no resultado?

- ▲ = Alta (nº de casos confirmados aumentou em comparação à 2 semanas anteriores)
- ▬ = Estabilidade (nº de casos confirmados manteve-se similar em comparação à 2 semanas anteriores)
- ▼ = Queda (nº de casos confirmados diminuiu em comparação à 2 semanas anteriores)



ISOLAMENTO SOCIAL

Índice de Isolamento Social




Fonte: Inloco. Disponível em: www.inloco.com.br

inloco

Descrição do Índice de Isolamento Social

Data	Descrição	Índice de Isolamento Social
3 de nov. de 2020		
2 de nov. de 2020	Houve aumento do isolamento em comparação ao dia anterior	48,60
1 de nov. de 2020	Houve aumento do isolamento em comparação ao dia anterior	46,80
31 de out. de 2020	Houve aumento do isolamento em comparação ao dia anterior	38,50
30 de out. de 2020	Houve queda do isolamento em comparação ao dia anterior	35,20
29 de out. de 2020	Houve aumento do isolamento em comparação ao dia anterior	36,70
28 de out. de 2020	Houve aumento do isolamento em comparação ao dia anterior	35,10
27 de out. de 2020	Houve queda do isolamento em comparação ao dia anterior	35,00



OCUPAÇÃO DE LEITOS

Leitos UTI

Existentes: 75 | Em Utilização: 39

Leitos Enfermaria

Existentes: 64 | Em Utilização: 53

Número

75

39

64

53

% de Ocupação

52,00%

82,81%




Descrição dos leitos em utilização


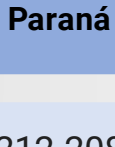
Dos **92** pacientes internados, **59** são confirmados para COVID-19 residentes de Foz do Iguaçu e o restante estão em análise ou são moradores de outros municípios.

Número de internados leitos COVID-19 segundo município de residência

Município	Regional de Saúde	UTI	Enfermaria Adulto	Enfermaria Pediátrica
Foz do Iguaçu	9ª Regional de Saúde	35	48	0
Medianeira	9ª Regional de Saúde	4	2	0
Santa Terezinha de Itaipu	9ª Regional de Saúde	0	3	0
Itaipulândia	9ª Regional de Saúde	0	0	0
Missal	9ª Regional de Saúde	0	0	0
São Miguel do Iguaçu	9ª Regional de Saúde	0	0	0
Outras localidades	Outros	0	0	0
Total geral		39	53	0



PANORAMA



Mundo

Brasil

Paraná

9ª Regional

Foz do Iguaçu

Casos

46.166.182

5.535.605

212.208

13.682

9.697

Óbitos

1.196.362

159.884

5.181

179

148

Letalidade

2,59%

2,89%

2,44%

1,31%

1,53%



INCIDÊNCIA

Local	Situação	Incidência por 100 mil habitantes
null	null	null
Brasil	Comparativo	2.609
Paraná	Risco Intermediário	1.850
9ª Regional de Saúde	Risco	3.373
Foz do Iguaçu	Risco	3.787
Distrito Sanitário Norte	Emergência	3.985
Distrito Sanitário Nordeste	Risco	3.300
Distrito Sanitário Leste	Risco	3.691
Distrito Sanitário Sul	Risco	3.738

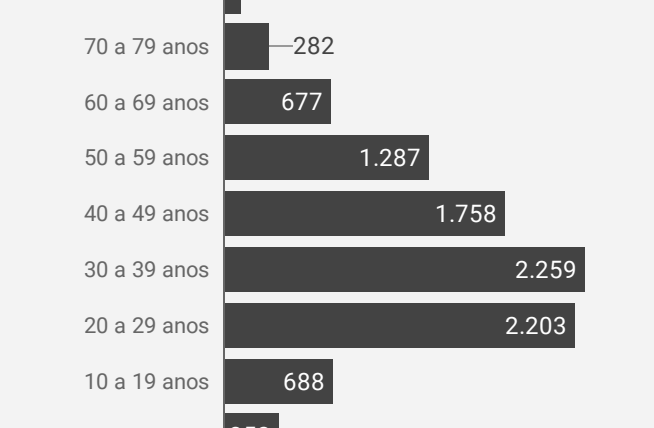
Qual o significado das cores?

- BAIXO RISCO** (Azul): Incidência municipal 50% abaixo da incidência do Brasil
- RISCO INTERMEDIÁRIO** (Verde): Incidência municipal abaixo ou igual à incidência do Brasil
- RISCO** (Amarelo): Incidência municipal até 50% da incidência do Brasil
- EMERGÊNCIA** (Vermelho): Incidência municipal acima de 50% da incidência do Brasil

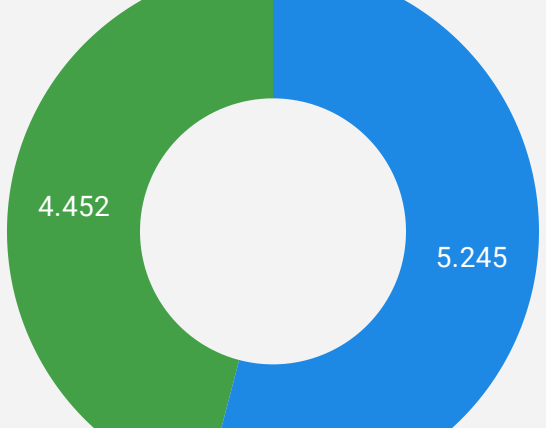


PERFIL DOS CASOS CONFIRMADOS

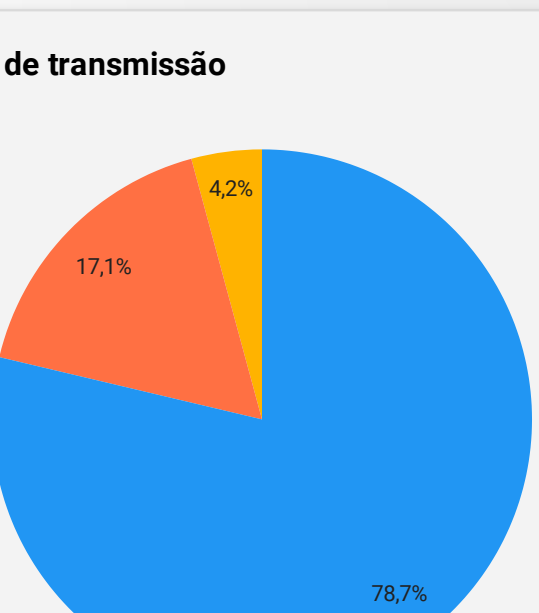
Confirmados por Faixa Etária



Confirmados por Sexo



Tipo de transmissão



QUAL O SIGNIFICADO?

Transmissão importada: caso confirmado que ocorreu em outra localidade (município, estado ou país)

Transmissão local: caso confirmado através de transmissão por caso confirmado próximo (ex: família, amigos, etc.)

Transmissão comunitária: caso confirmado onde não é possível identificar onde ocorreu a infecção.



EXAMES LABORATORIAIS

Em Foz do Iguaçu, foram realizadas:

37.420

Investigações

9.697

Confirmados

27.723

Negativos

9.140


RT-PCR

436

Testes Rápidos

121

Clínico-Epidemiológico



MAPA DE CALOR DOS CASOS ATIVOS

Casos Ativos de COVID-19 em Foz do Iguaçu / PR

Data: 30/10/2020 12:28

