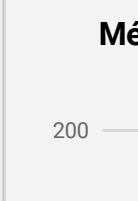
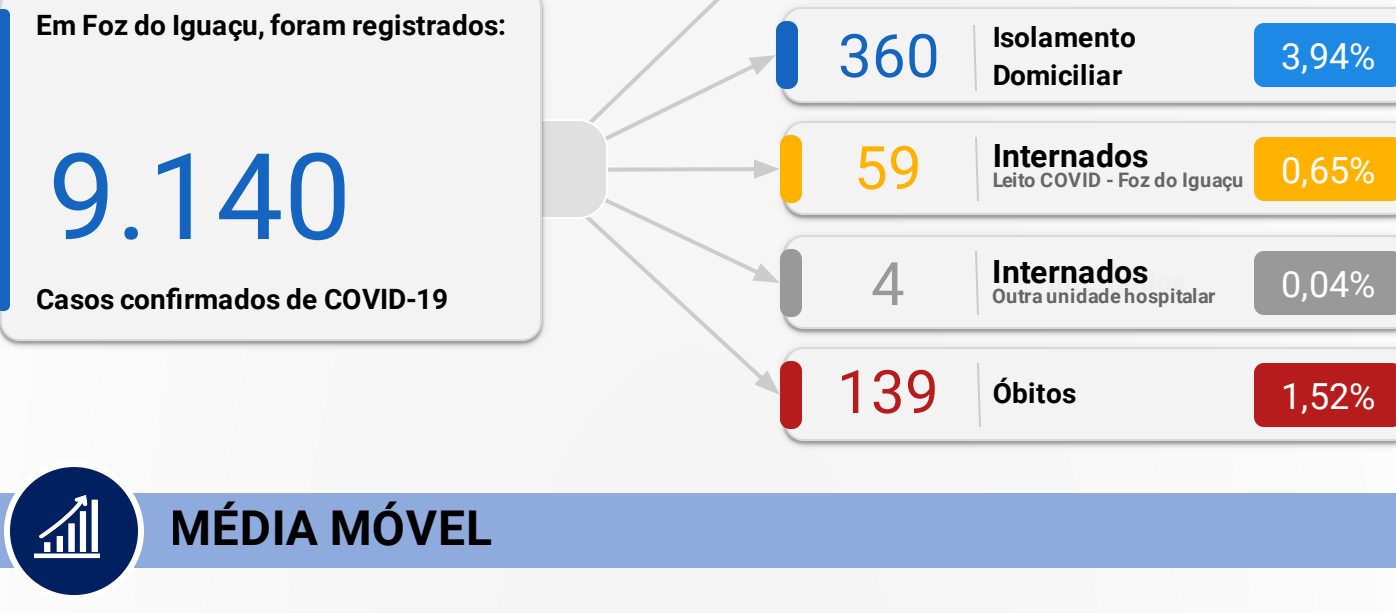
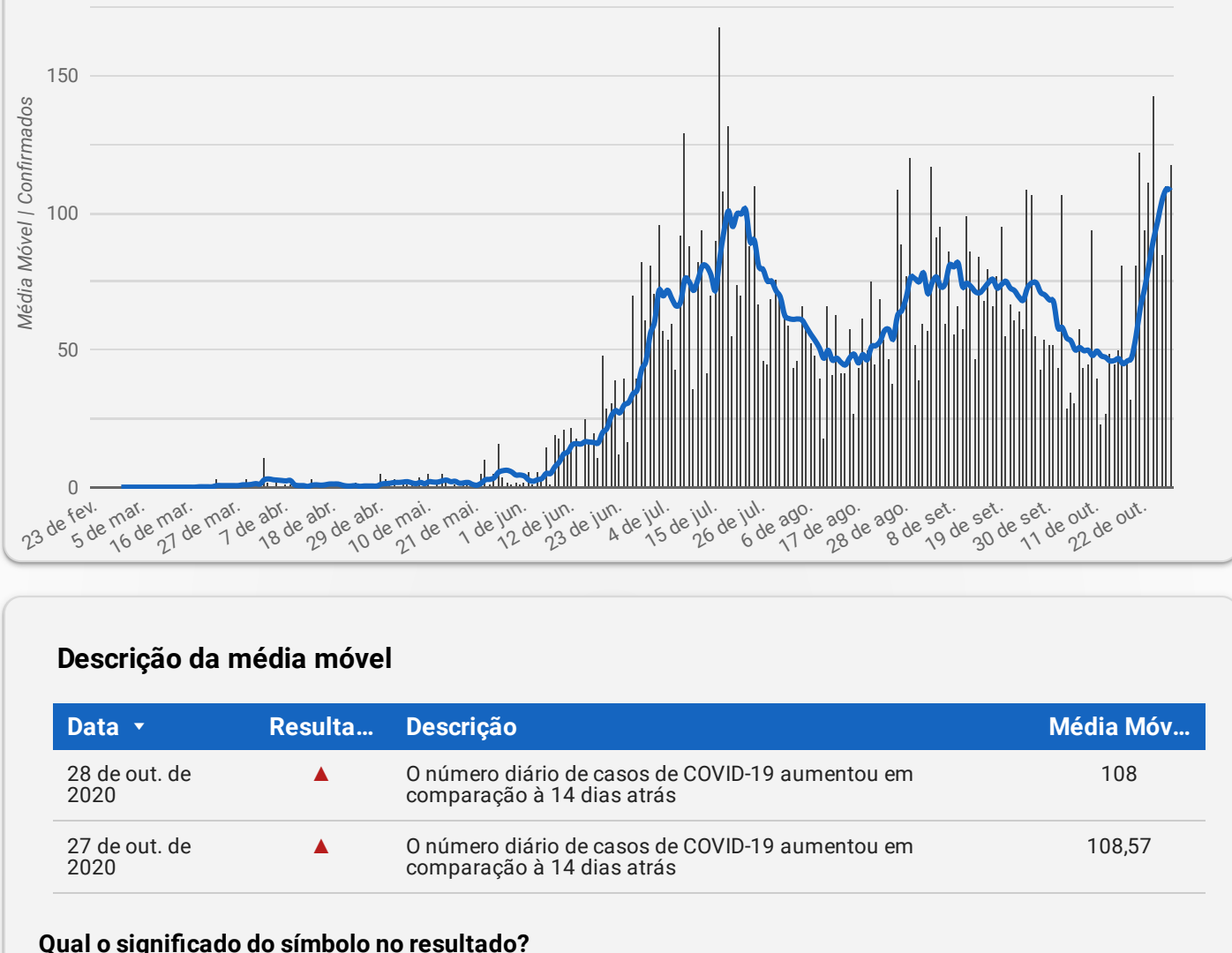




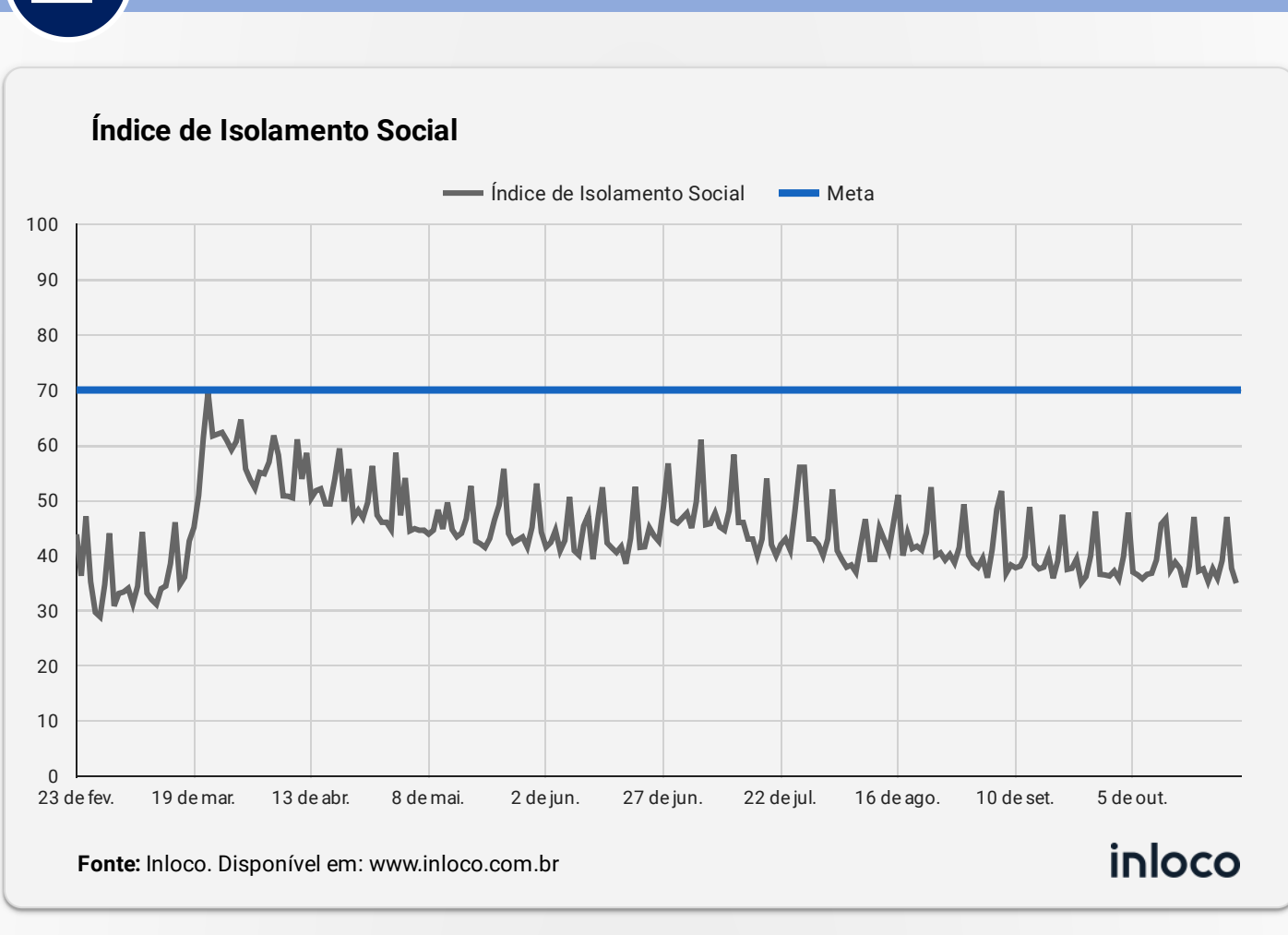
CONFIRMADOS



MÉDIA MÓVEL




ISOLAMENTO SOCIAL

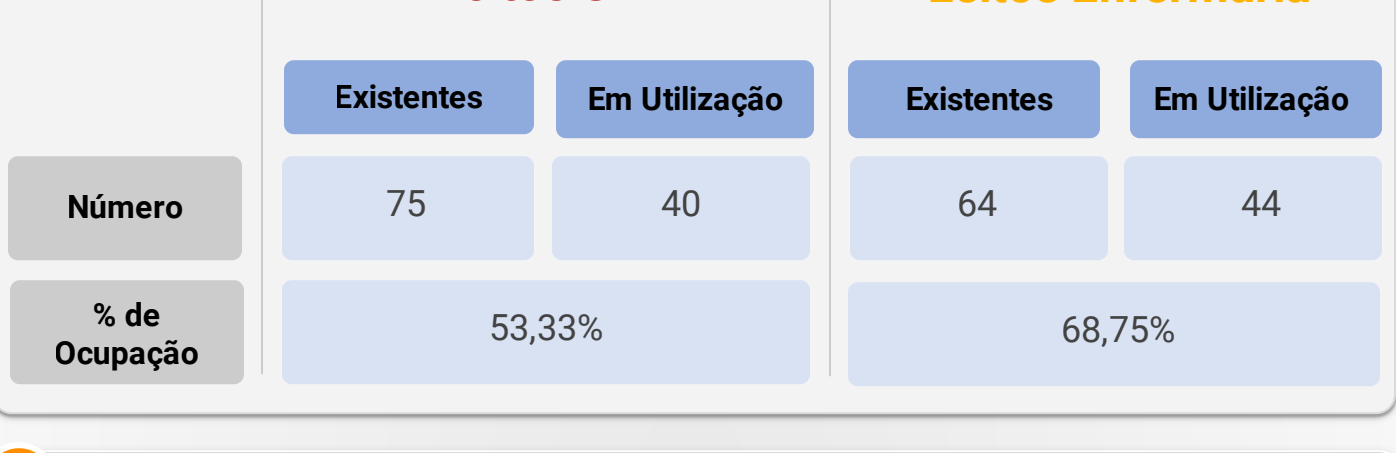


Descrição do Índice de Isolamento Social

Data	Descrição	Índice de Isolamento Social
28 de out. de 2020	Houve queda do isolamento em comparação ao dia anterior	
27 de out. de 2020	Houve queda do isolamento em comparação ao dia anterior	35,00
26 de out. de 2020	Houve queda do isolamento em comparação ao dia anterior	37,70
25 de out. de 2020	Houve aumento do isolamento em comparação ao dia anterior	47,00
24 de out. de 2020	Houve aumento do isolamento em comparação ao dia anterior	39,10
23 de out. de 2020	Houve queda do isolamento em comparação ao dia anterior	35,90
22 de out. de 2020	Houve aumento do isolamento em comparação ao dia anterior	37,60
21 de out. de 2020	Houve queda do isolamento em comparação ao dia anterior	35,20




OCUPAÇÃO DE LEITOS



Descrição dos leitos em utilização
Dos **84** pacientes internados, **59** são confirmados para COVID-19 residentes de Foz do Iguaçu e o restante estão em análise ou são moradores de outros municípios.

Número de internados leitos COVID-19 segundo município de residência

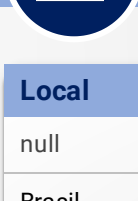
Município	Regional de Saúde	UTI	Enfermaria Adulto	Enfermaria Pediátrica
Foz do Iguaçu	9ª Regional de Saúde	33	36	0
Medianeira	9ª Regional de Saúde	6	2	0
Missal	9ª Regional de Saúde	2	0	0
São Miguel do Iguaçu	9ª Regional de Saúde	2	0	0
Outras localidades	Outros	1	0	0
Santa Terezinha de Itaipu	9ª Regional de Saúde	0	2	0
Itaipulândia	9ª Regional de Saúde	0	0	0
Total geral		44	40	0



PANORAMA


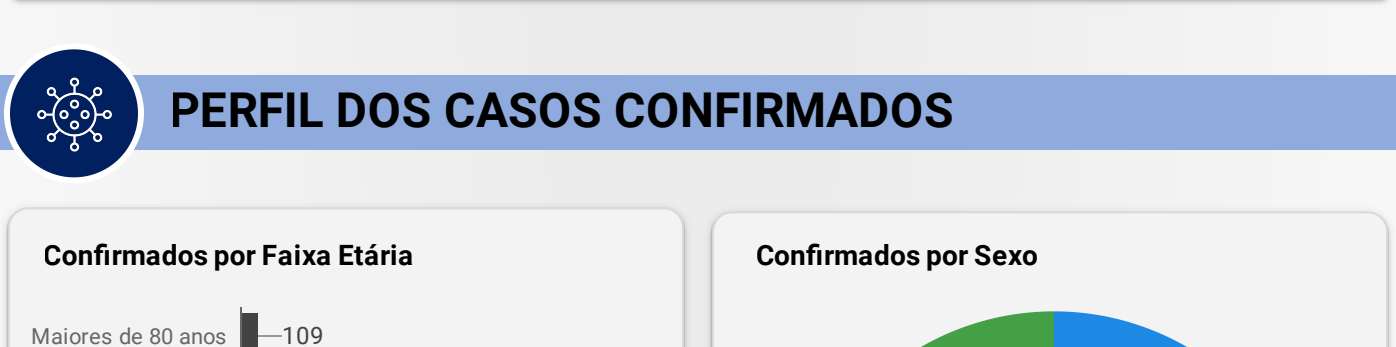
	Mundo	Brasil	Paraná	9ª Regional	Foz do Iguaçu
Casos	43.147.494	5.394.128	207.341	12.848	9.140
Óbitos	1.155.553	157.134	5.080	166	139
Letalidade	2,68%	2,91%	2,45%	1,29%	1,52%

Fonte: Dados Mundo obtidos da Organização Mundial da Saúde. Dados Brasil obtidos do Painel Coronavírus Brasil do Ministério da Saúde. Dados Paraná e 9ª Regional obtidos do Informe Epidemiológico da Secretaria Estadual da Saúde do Paraná. Dados Foz do Iguaçu obtidos da Vigilância Epidemiológica do município de Foz do Iguaçu. Dados preliminares sujeitos a alterações.

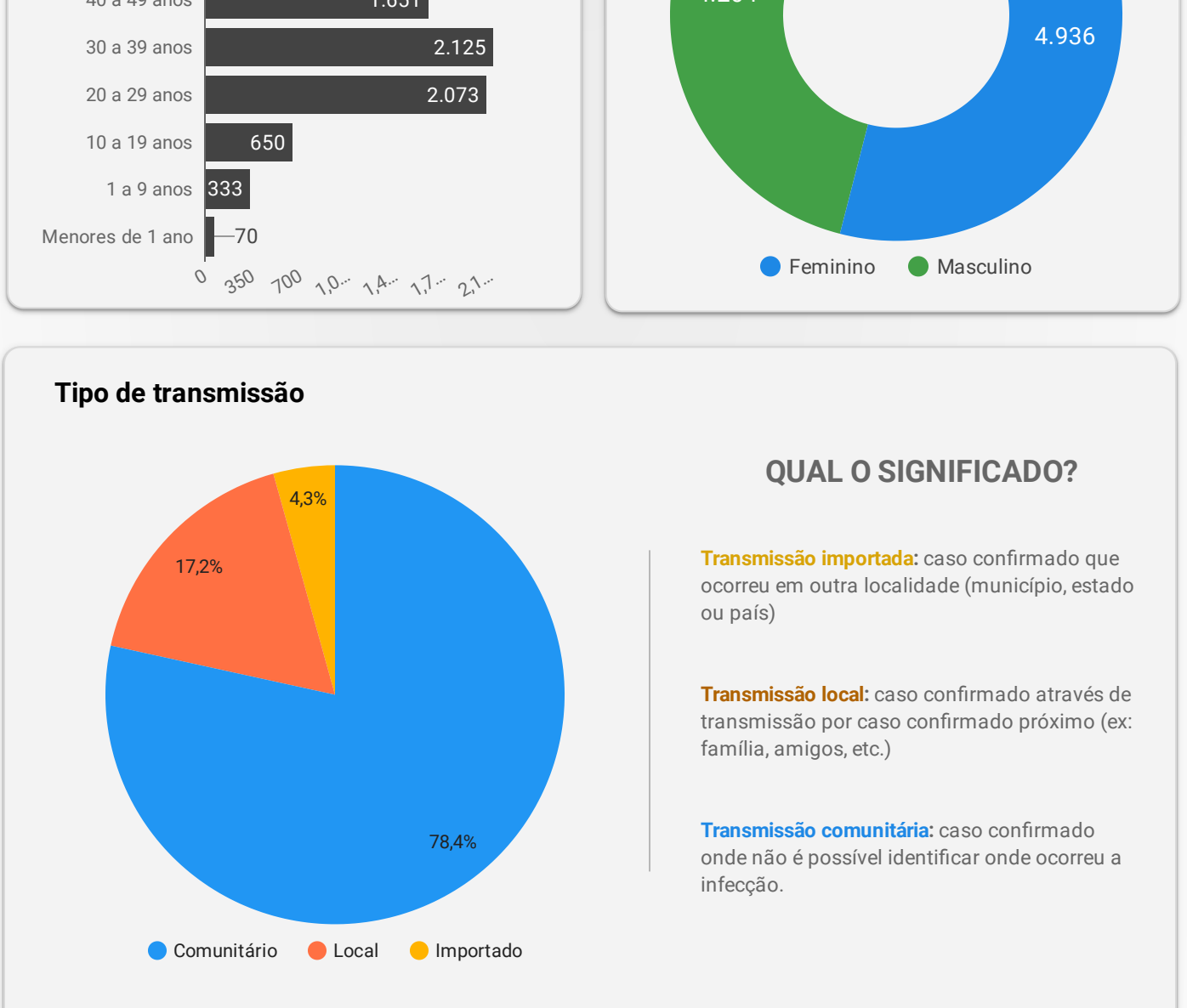


INCIDÊNCIA

Local	Situação	Incidência por 100 mil habitantes
null	null	null
Brasil	Comparativo	2.542
Paraná	Risco Intermediário	1.808
9ª Regional de Saúde	Risco	3.167
Foz do Iguaçu	Risco	3.569
Distrito Sanitário Norte	Risco	3.795
Distrito Sanitário Nordeste	Risco	3.140
Distrito Sanitário Leste	Risco	3.456
Distrito Sanitário Sul	Risco	2.574



PERFIL DOS CASOS CONFIRMADOS



EXAMES LABORATORIAIS



MAPA DE CALOR DOS CASOS ATIVOS

