



CONFIRMADOS

Em Foz do Iguaçu, foram registrados:

8.912

Casos confirmados de COVID-19


8.372 Recuperados **93,94%**

345 Isolamento Domiciliar **3,87%**

54 Internados Leito COVID - Foz do Iguaçu **0,61%**

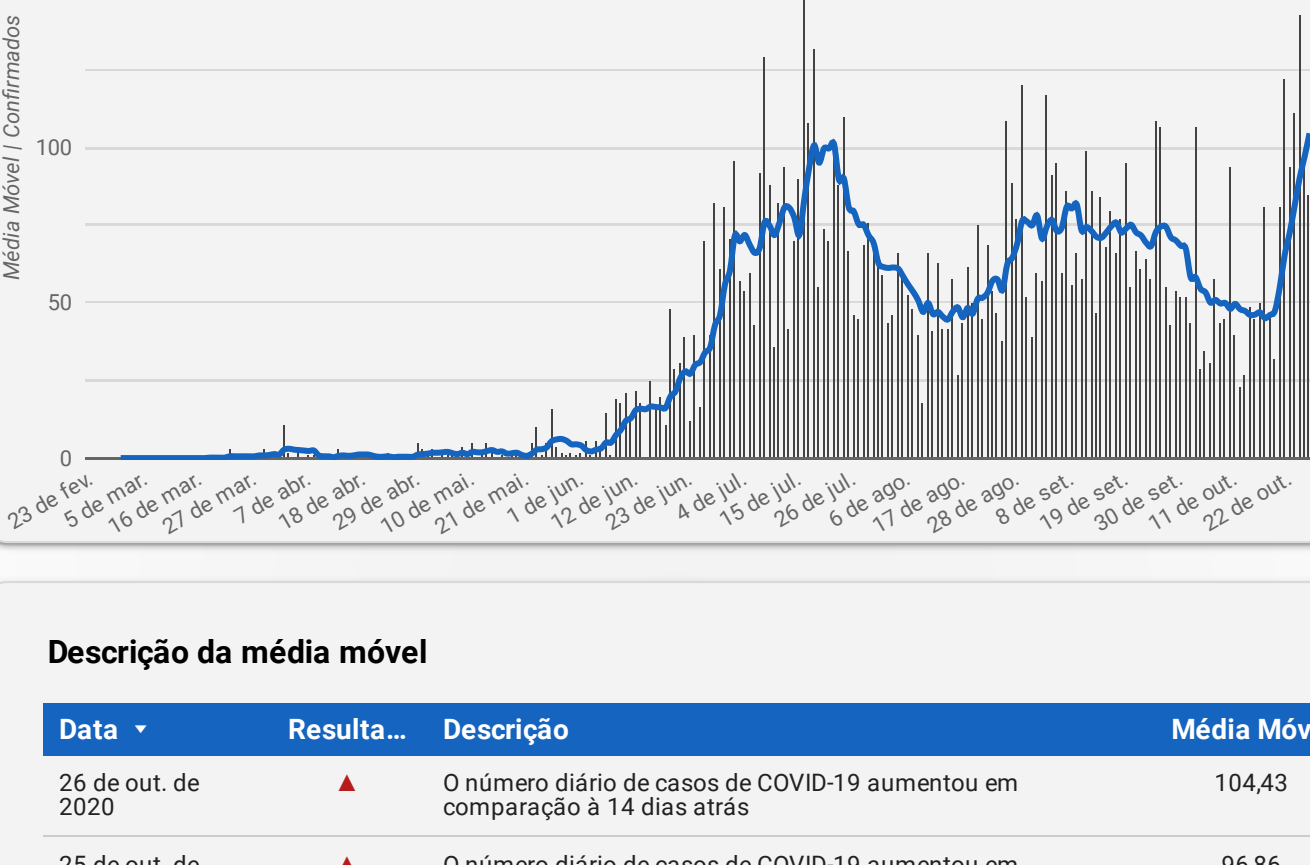
4 Internados Outra unidade hospitalar **0,04%**

137 Óbitos **1,54%**



MÉDIA MÓVEL

Média móvel e número de casos confirmados de COVID-19




Descrição da média móvel

Data	Resultado	Descrição	Média Móv...
26 de out. de 2020	▲	O número diário de casos de COVID-19 aumentou em comparação à 14 dias atrás	104,43
25 de out. de 2020	▲	O número diário de casos de COVID-19 aumentou em comparação à 14 dias atrás	96,86

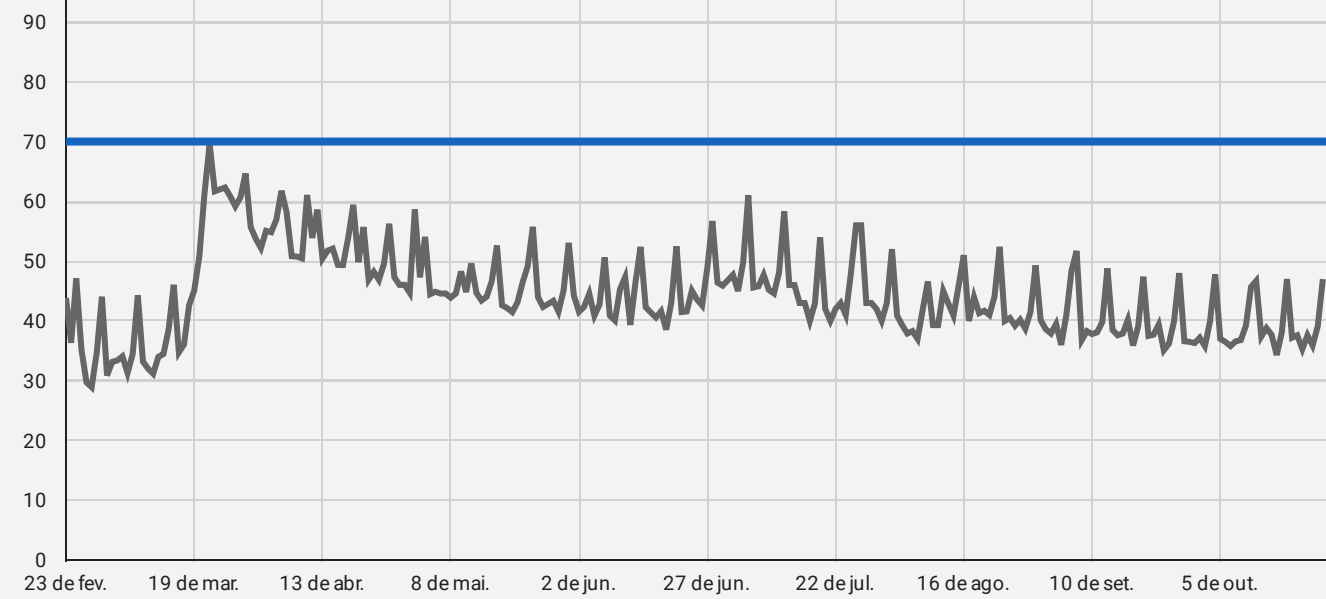
Qual o significado do símbolo no resultado?

- ▲ = Alta (nº de casos confirmados aumentou em comparação à 2 semanas anteriores)
- ▬ = Estabilidade (nº de casos confirmados manteve-se similar em comparação à 2 semanas anteriores)
- ▼ = Queda (nº de casos confirmados diminuiu em comparação à 2 semanas anteriores)



ISOLAMENTO SOCIAL

Índice de Isolamento Social




Fonte: Inloco. Disponível em: www.inloco.com.br

inloco

Descrição do Índice de Isolamento Social

Data	Descrição	Índice de Isolamento Social
26 de out. de 2020	Houve queda do isolamento em comparação ao dia anterior	
25 de out. de 2020	Houve aumento do isolamento em comparação ao dia anterior	47,00
24 de out. de 2020	Houve aumento do isolamento em comparação ao dia anterior	39,10
23 de out. de 2020	Houve queda do isolamento em comparação ao dia anterior	35,90
22 de out. de 2020	Houve aumento do isolamento em comparação ao dia anterior	37,60
21 de out. de 2020	Houve queda do isolamento em comparação ao dia anterior	35,30
20 de out. de 2020	Houve aumento do isolamento em comparação ao dia anterior	37,60
19 de out. de 2020	Houve queda do isolamento em comparação ao dia anterior	37,20



OCUPAÇÃO DE LEITOS

Leitos UTI

	Existentes	Em Utilização
Número	75	43
% de Ocupação	57,33%	

Leitos Enfermaria

	Existentes	Em Utilização
Número	64	38
% de Ocupação	59,38%	




Descrição dos leitos em utilização

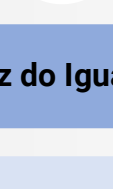

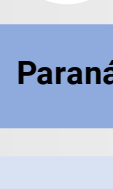
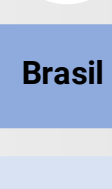
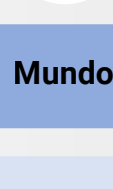
Dos **81** pacientes internados, **54** são confirmados para COVID-19 residentes de Foz do Iguaçu e o restante estão em análise ou são moradores de outros municípios.

Número de internados leitos COVID-19 segundo município de residência

Município	Regional de Saúde	UTI	Enfermaria Adulto	Enfermaria Pediátrica
Foz do Iguaçu	9ª Regional de Saúde	31	32	0
Medianeira	9ª Regional de Saúde	7	1	0
São Miguel do Iguaçu	9ª Regional de Saúde	2	1	0
Missal	9ª Regional de Saúde	2	0	0
Outras localidades	Outros	1	1	0
Santa Terezinha de Itaipu	9ª Regional de Saúde	0	2	0
Itaipulândia	9ª Regional de Saúde	0	1	0
Total geral		43	38	0



PANORAMA



Mundo

Brasil

Paraná

9ª Regional

Foz do Iguaçu

Casos 42.512.186 5.353.656 205.371 12.584 8.912

Óbitos 1.147.301 156.471 5.053 166 137

Letalidade 2,70% 2,92% 2,46% 1,32% 1,54%

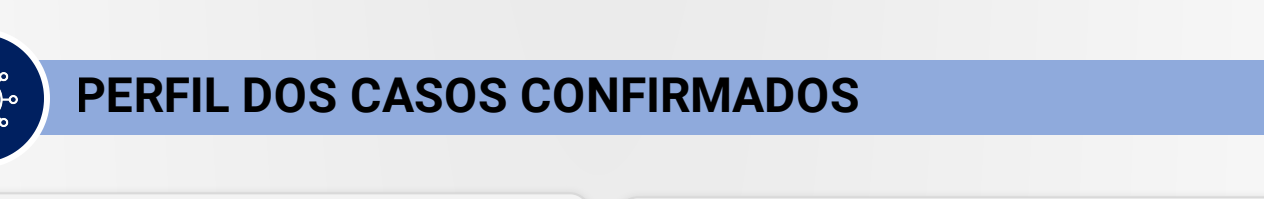
Fonte: Dados Mundo obtidos da Organização Mundial da Saúde. Dados Brasil obtidos do Painel Coronavírus Brasil do Ministério da Saúde. Dados Paraná e 9ª Regional obtidos do Informe Epidemiológico da Secretaria Estadual da Saúde do Paraná. Dados Foz do Iguaçu obtidos da Vigilância Epidemiológica do município de Foz do Iguaçu. Dados preliminares sujeitos a alterações.



INCIDÊNCIA

Local	Situação	Incidência por 100 mil habitantes
null	null	null
Brasil	Comparativo	2.524
Paraná	Risco Intermediário	1.791
9ª Regional de Saúde	Risco	3.102
Foz do Iguaçu	Risco	3.480
Distrito Sanitário Norte	Risco	3.708
Distrito Sanitário Nordeste	Risco	3.086
Distrito Sanitário Leste	Risco	3.366
Distrito Sanitário Sul	Risco	2.468

Qual o significado das cores?



PERFIL DOS CASOS CONFIRMADOS

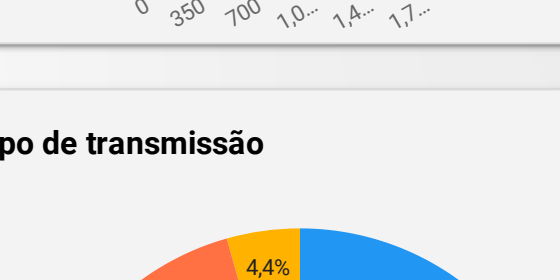
Confirmados por Faixa Etária



Confirmados por Sexo



Tipo de transmissão



QUAL O SIGNIFICADO?

Transmissão importada: caso confirmado que ocorreu em outra localidade (município, estado ou país)

Transmissão local: caso confirmado através de transmissão por caso confirmado próximo (ex: família, amigos, etc.)

Transmissão comunitária: caso confirmado onde não é possível identificar onde ocorreu a infecção.



EXAMES LABORATORIAIS

Em Foz do Iguaçu, foram realizadas:

35.296

Investigações

8.912

Confirmados

26.384

Negativos

8.423

RT-PCR

368

Testes Rápidos

121

Clínico-Epidemiológico



MAPA DE CALOR DOS CASOS ATIVOS

Casos Ativos de COVID-19 em Foz do Iguaçu / PR

Data: 26/10/2020 12:23

