
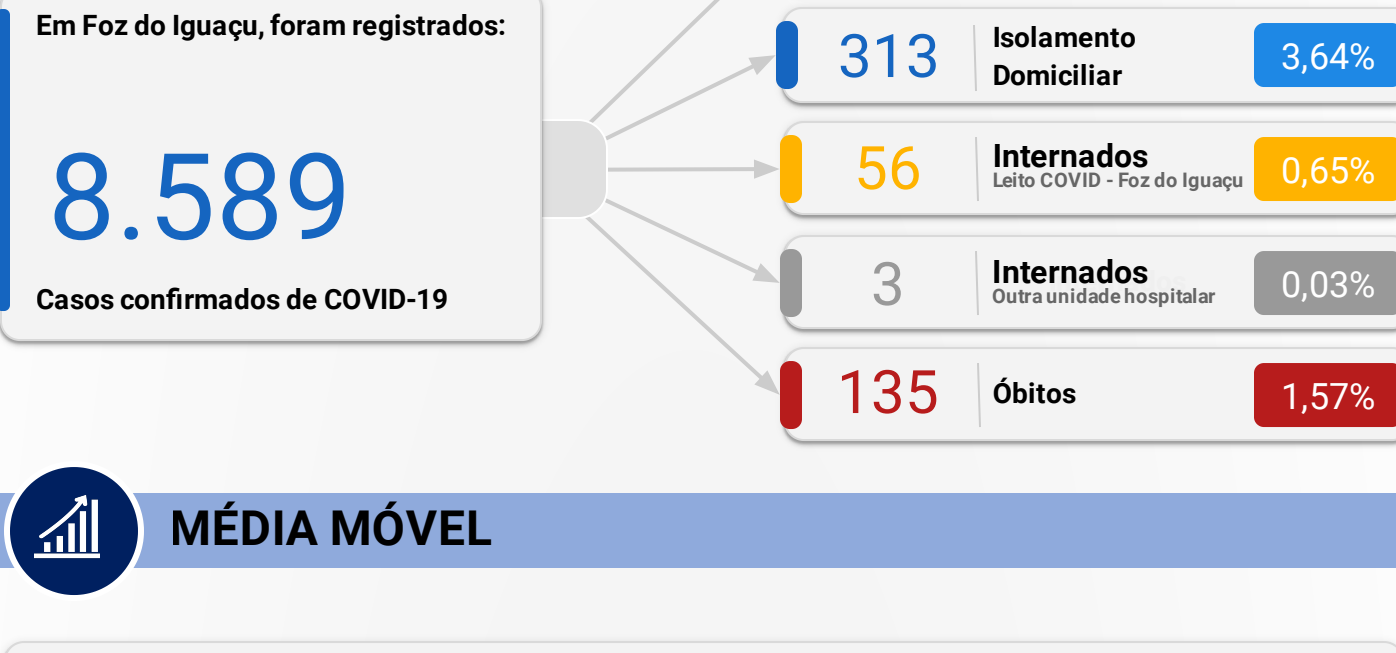
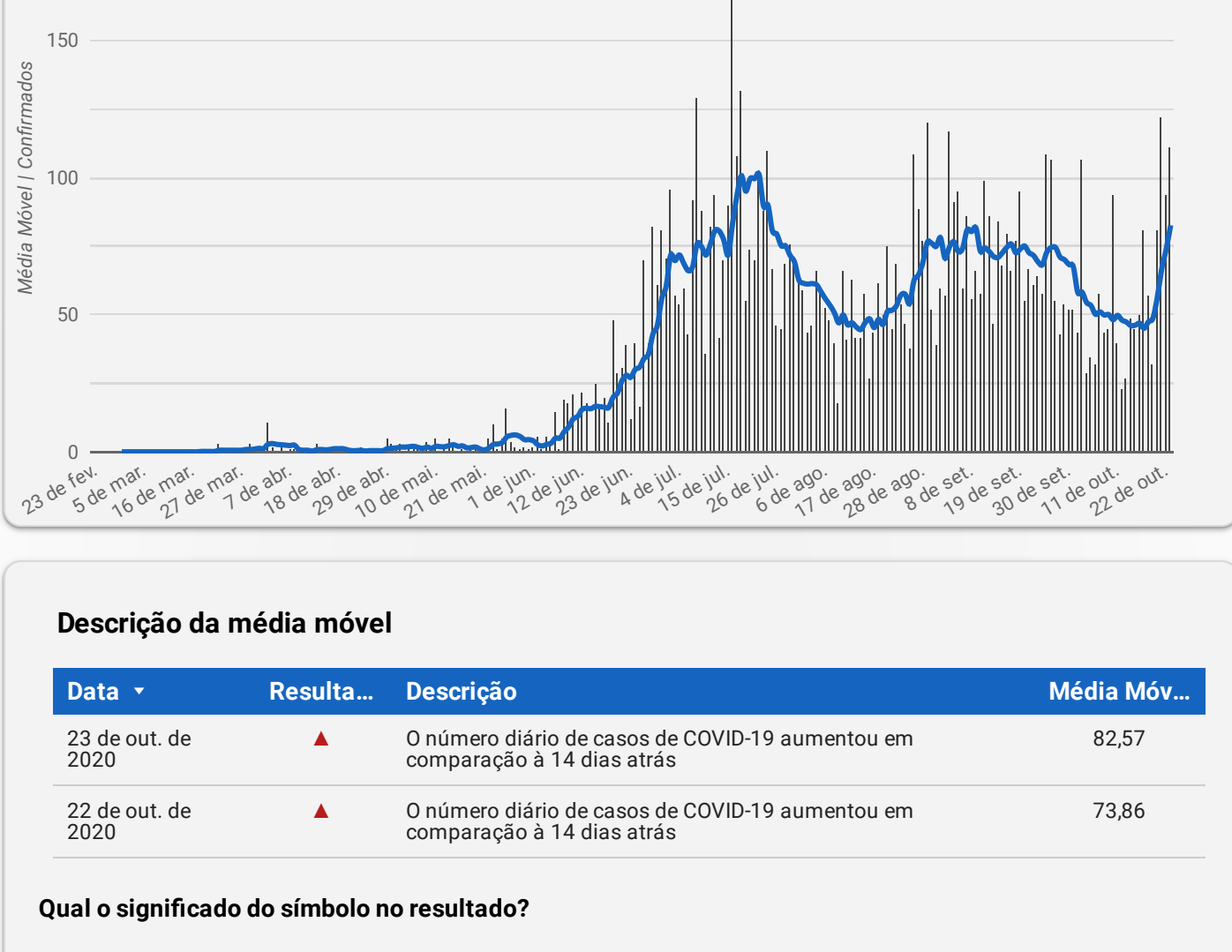




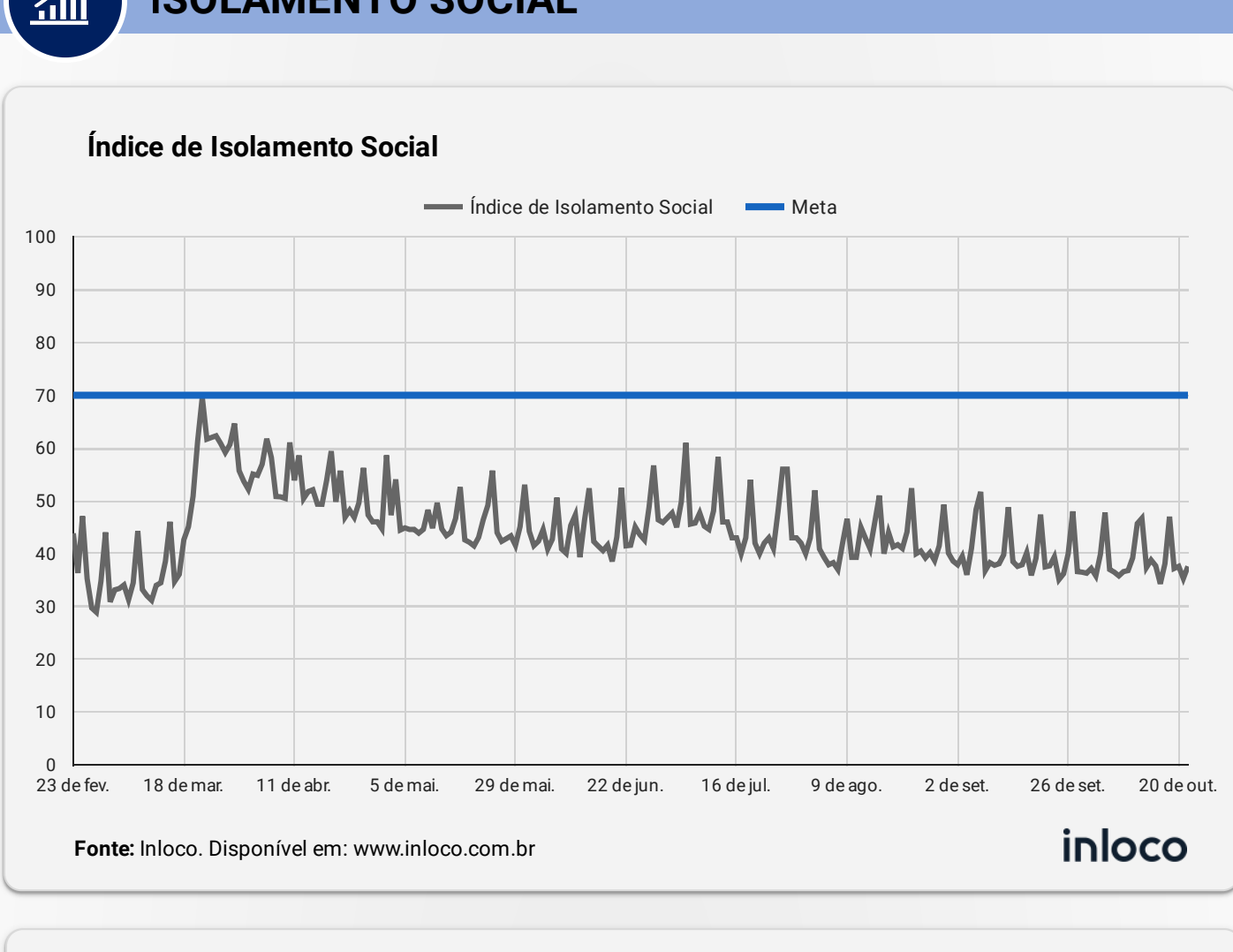
CONFIRMADOS



MÉDIA MÓVEL




ISOLAMENTO SOCIAL

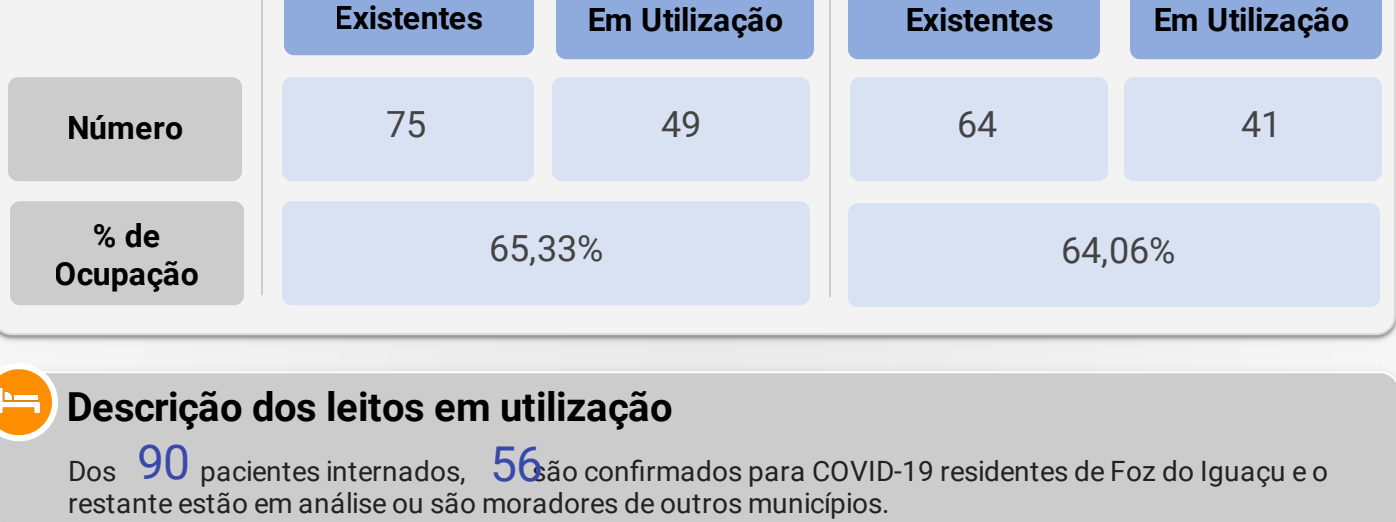


Descrição do Índice de Isolamento Social

Data	Descrição	Índice de Isolamento Social
23 de out. de 2020		
22 de out. de 2020	Houve aumento do isolamento em comparação ao dia anterior	37,60
21 de out. de 2020	Houve queda do isolamento em comparação ao dia anterior	35,30
20 de out. de 2020	Houve aumento do isolamento em comparação ao dia anterior	37,60
19 de out. de 2020	Houve queda do isolamento em comparação ao dia anterior	37,20
18 de out. de 2020	Houve aumento do isolamento em comparação ao dia anterior	47,00
17 de out. de 2020	Houve aumento do isolamento em comparação ao dia anterior	38,10
16 de out. de 2020	Houve queda do isolamento em comparação ao dia anterior	34,30



OCUPAÇÃO DE LEITOS




Descrição dos leitos em utilização

Dos **90** pacientes internados, **56** são confirmados para COVID-19 residentes de Foz do Iguaçu e o restante estão em análise ou são moradores de outros municípios.

Número de internados leitos COVID-19 segundo município de residência

Município	Regional de Saúde	UTI	Enfermaria Adulto	Enfermaria Pediátrica
Foz do Iguaçu	9ª Regional de Saúde	36	36	2
Medianeira	9ª Regional de Saúde	7	2	0
São Miguel do Iguaçu	9ª Regional de Saúde	3	1	0
Missal	9ª Regional de Saúde	2	0	0
Outras localidades	Outros	1	0	0
Santa Terezinha de Itaipu	9ª Regional de Saúde	0	0	0
Total geral		49	39	2



PANORAMA

	Mundo	Brasil	Paraná	9ª Regional	Foz do Iguaçu
Casos	41.104.946	5.273.954	202.217	12.171	8.589
Óbitos	1.128.325	154.837	4.998	166	135
Letalidade	2,74%	2,94%	2,47%	1,36%	1,57%


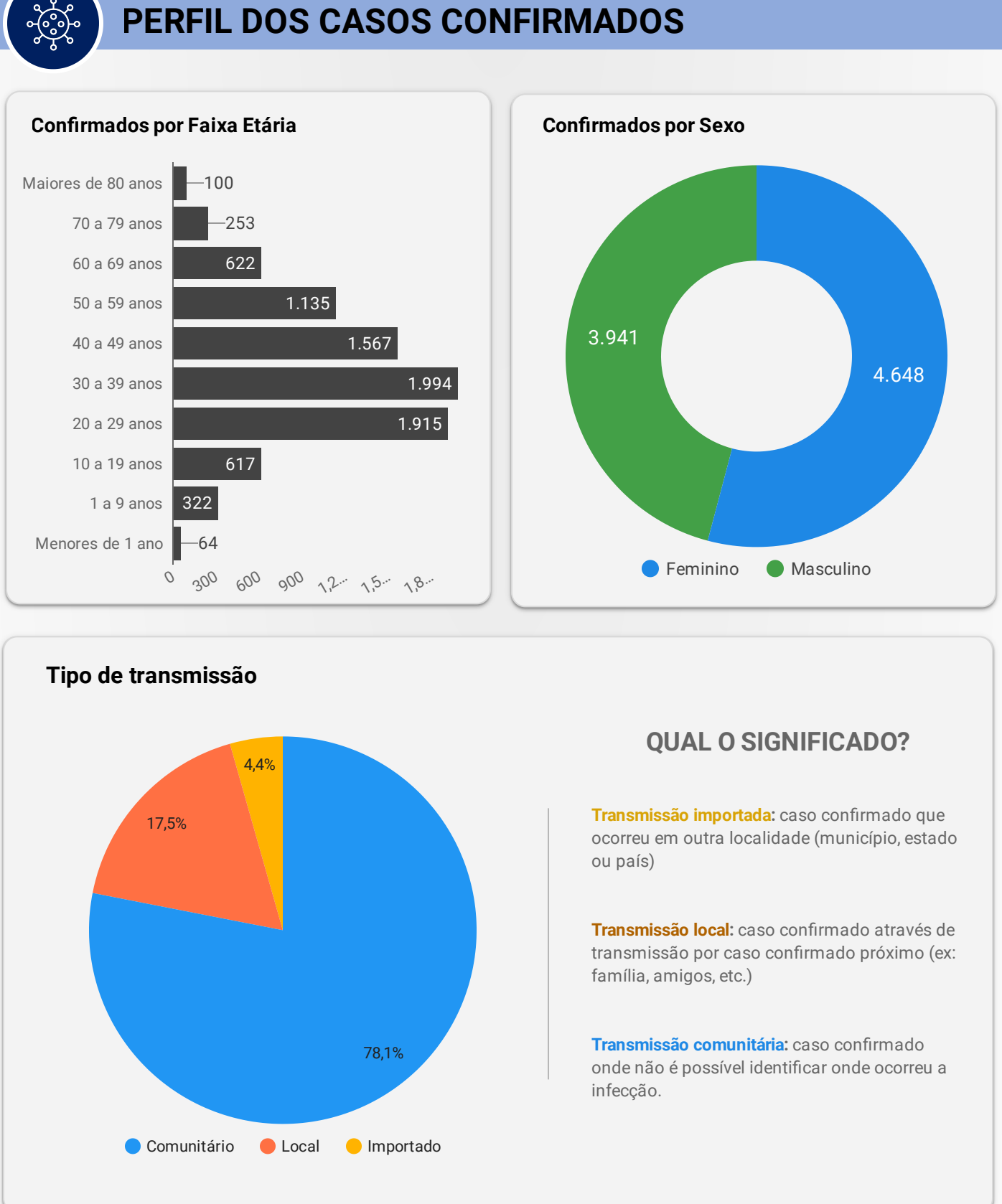
Fonte: Dados Mundo obtidos da Organização Mundial da Saúde. Dados Brasil obtidos do Painel Coronavírus Brasil do Ministério da Saúde. Dados Paraná e 9ª Regional obtidos do Infórmate Epidemiológico da Secretaria Estadual da Saúde do Paraná. Dados Foz do Iguaçu obtidos da Vigilância Epidemiológica do município de Foz do Iguaçu. Dados preliminares sujeitos a alterações.



INCIDÊNCIA



PERFIL DOS CASOS CONFIRMADOS



EXAMES LABORATORIAIS



MAPA DE CALOR DOS CASOS ATIVOS

