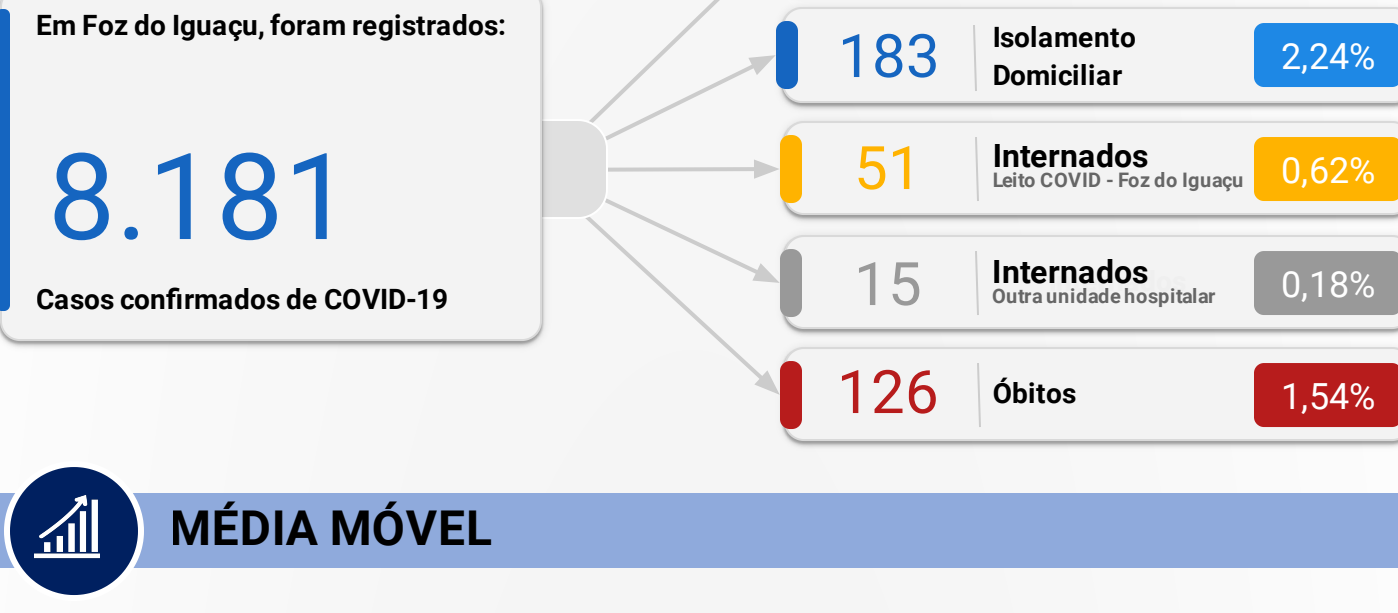
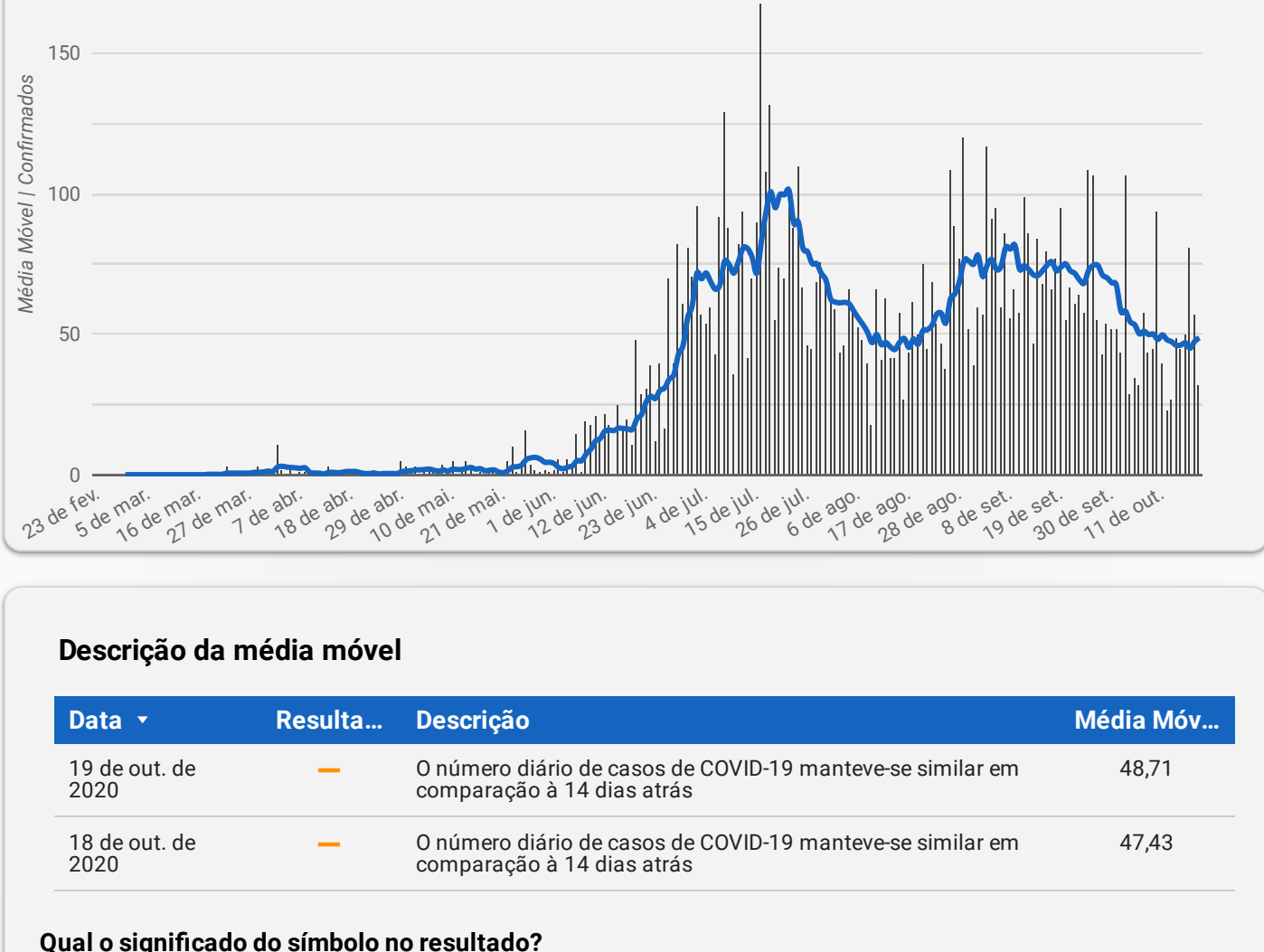




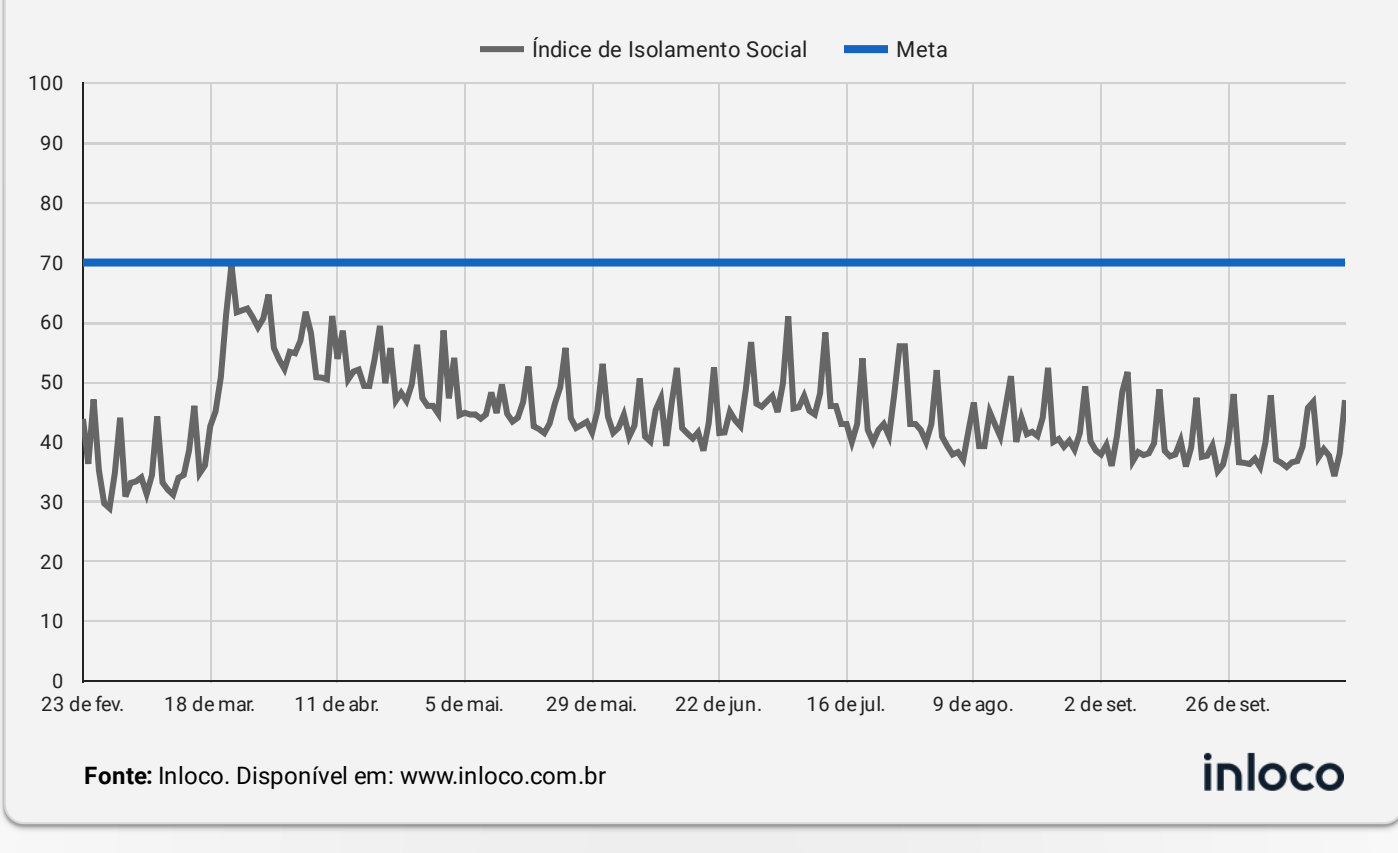
## CONFIRMADOS



## MÉDIA MÓVEL




## ISOLAMENTO SOCIAL

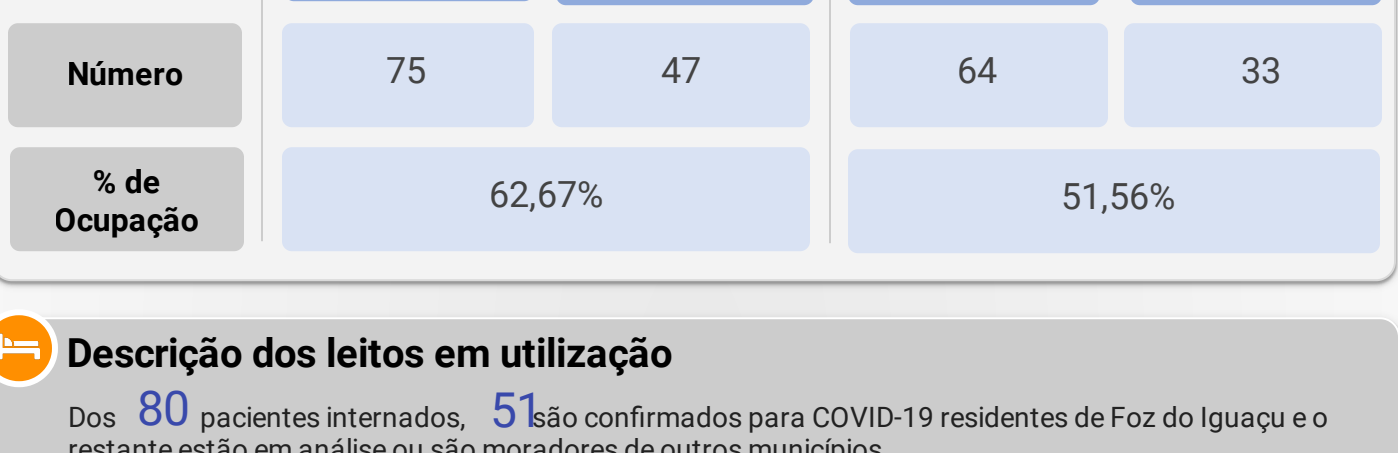


### Descrição do Índice de Isolamento Social

Data	Descrição	Índice de Isolamento Social
19 de out. de 2020		
18 de out. de 2020	Houve aumento do isolamento em comparação ao dia anterior	47,00
17 de out. de 2020	Houve aumento do isolamento em comparação ao dia anterior	38,10
16 de out. de 2020	Houve queda do isolamento em comparação ao dia anterior	34,30
15 de out. de 2020	Houve queda do isolamento em comparação ao dia anterior	37,70
14 de out. de 2020	Houve aumento do isolamento em comparação ao dia anterior	38,80
13 de out. de 2020	Houve queda do isolamento em comparação ao dia anterior	37,40
12 de out. de 2020	Houve aumento do isolamento em comparação ao dia anterior	46,70



## OCUPAÇÃO DE LEITOS



Descrição dos leitos em utilização

Dos **80** pacientes internados, **51** são confirmados para COVID-19 residentes de Foz do Iguaçu e o restante estão em análise ou são moradores de outros municípios.

### Número de internados leitos COVID-19 segundo município de residência

Município	Regional de Saúde	UTI	Enfermaria Adulto	Enfermaria Pediátrica
Foz do Iguaçu	9ª Regional de Saúde	37	29	0
Medianeira	9ª Regional de Saúde	6	1	0
São Miguel do Iguaçu	9ª Regional de Saúde	3	0	0
Missal	9ª Regional de Saúde	1	0	0
Outras localidades	Outros	0	3	0
Santa Terezinha de Itaipu	9ª Regional de Saúde	0	0	0
<b>Total geral</b>		<b>47</b>	<b>33</b>	<b>0</b>



## PANORAMA


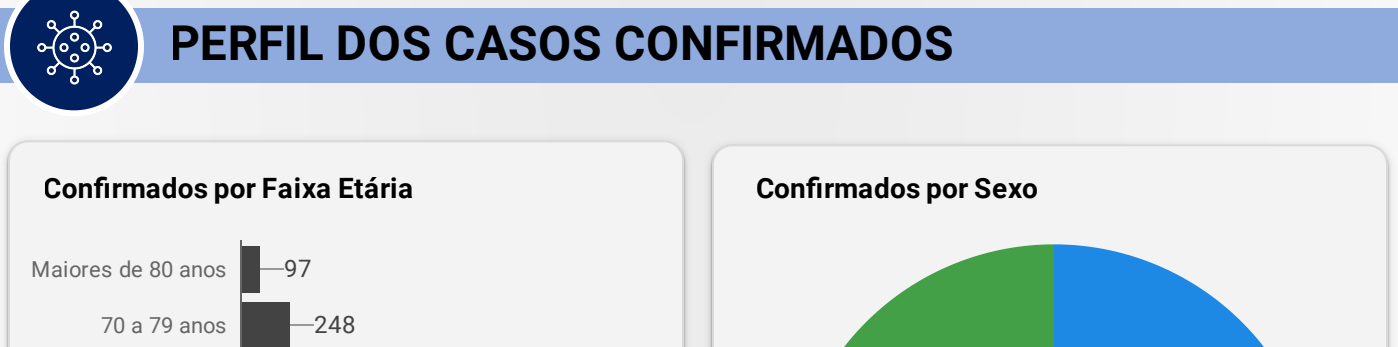
	Mundo	Brasil	Paraná	9ª Regional	Foz do Iguaçu
Casos	39.596.858	5.200.300	197.444	11.667	8.181
Óbitos	1.107.374	153.214	4.875	157	126
Letalidade	2,80%	2,95%	2,47%	1,35%	1,54%

Fonte: Dados Mundo obtidos do Instituto de Epidemiologia Mundial da Saúde. Dados Brasil obtidos do Painel Coronavírus Brasil do Ministério da Saúde. Dados Paraná e 9ª Regional obtidos do Informe Epidemiológico da Secretaria Estadual da Saúde do Paraná. Dados Foz do Iguaçu obtidos da Vigilância Epidemiológica do município de Foz do Iguaçu. Dados preliminares sujeitos a alterações.

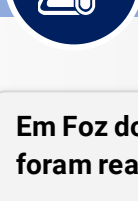


## INCIDÊNCIA

Local	Situação	Incidência por 100 mil habitantes
Brasil	Comparativo	2.451
Paraná	Risco Intermediário	1.722
9ª Regional de Saúde	Risco	2.876
Foz do Iguaçu	Risco	3.195
Distrito Sanitário Norte	Risco	3.414
Distrito Sanitário Nordeste	Risco	2.863
Distrito Sanitário Leste	Risco	3.123
Distrito Sanitário Sul	Risco	3.246
Distrito Sanitário Oeste	Risco	3.169



## PERFIL DOS CASOS CONFIRMADOS



## EXAMES LABORATORIAIS



## MAPA DE CALOR DOS CASOS ATIVOS

