
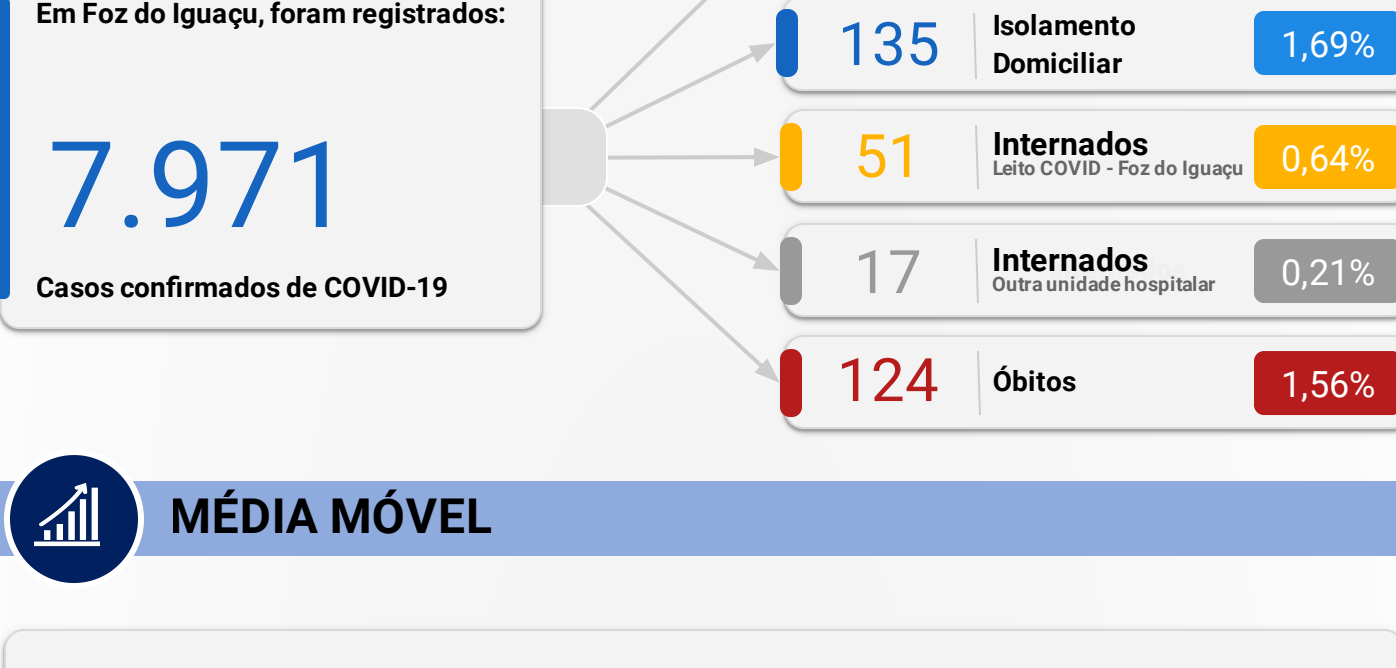
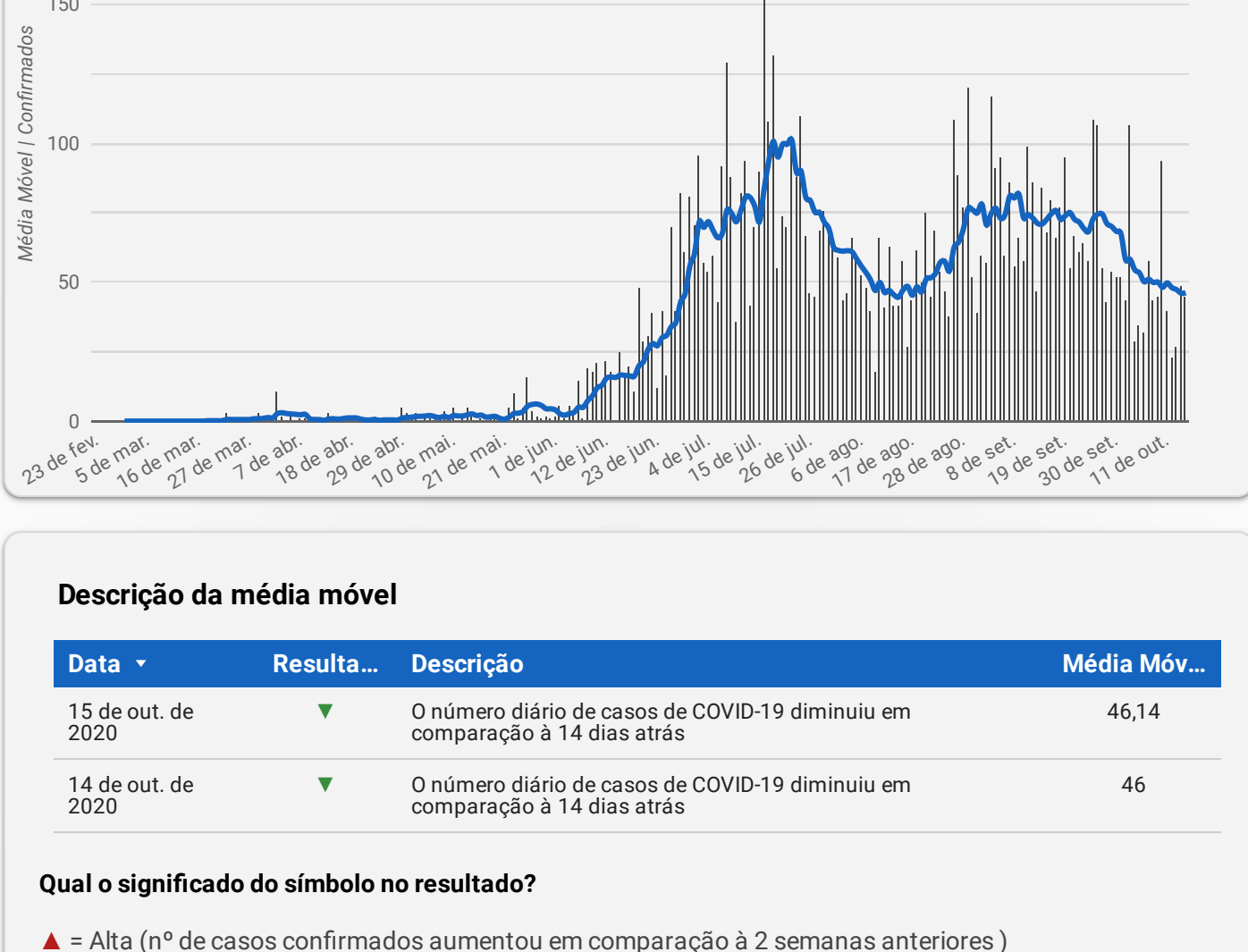




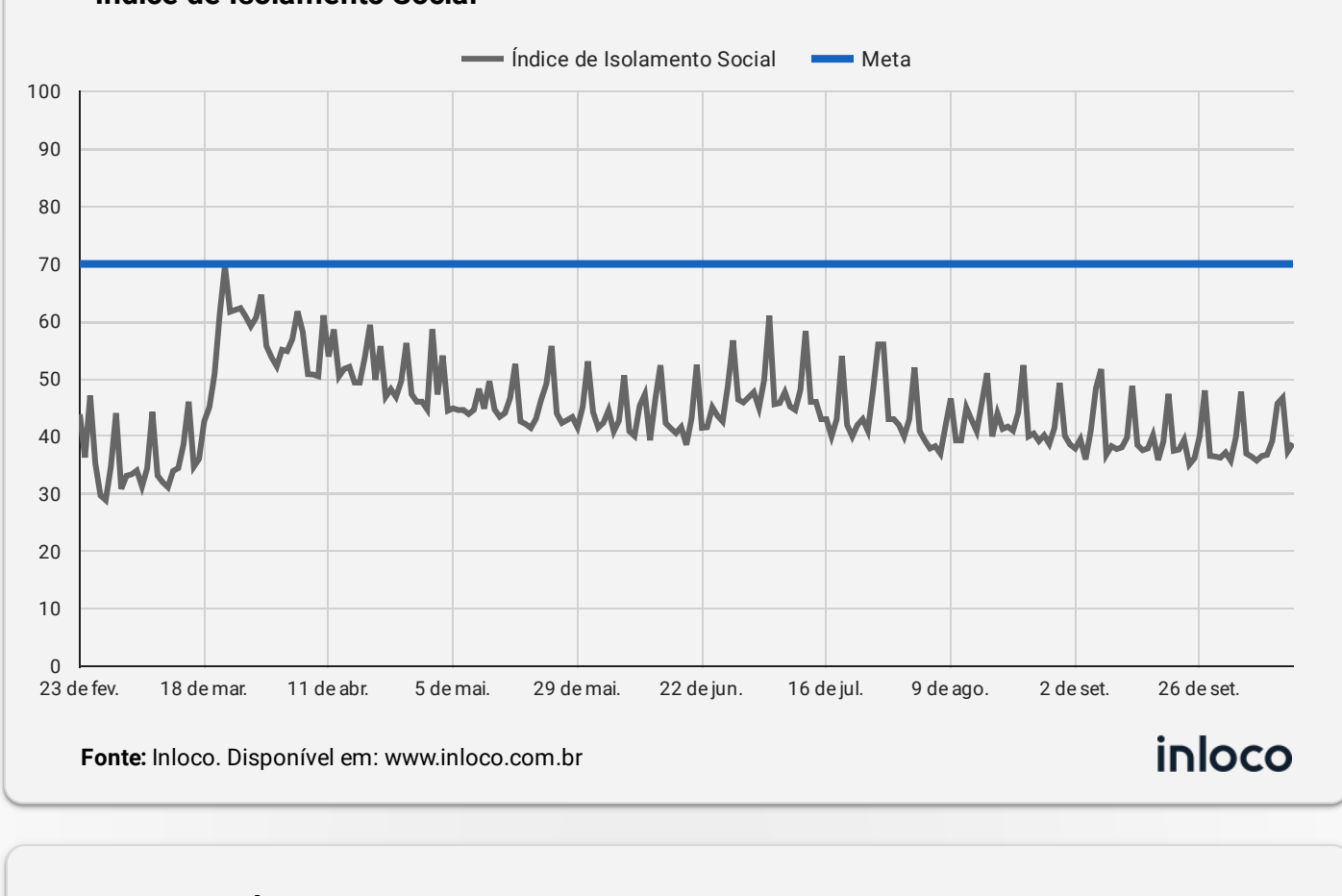
## CONFIRMADOS



## MÉDIA MÓVEL

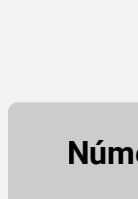


## ISOLAMENTO SOCIAL

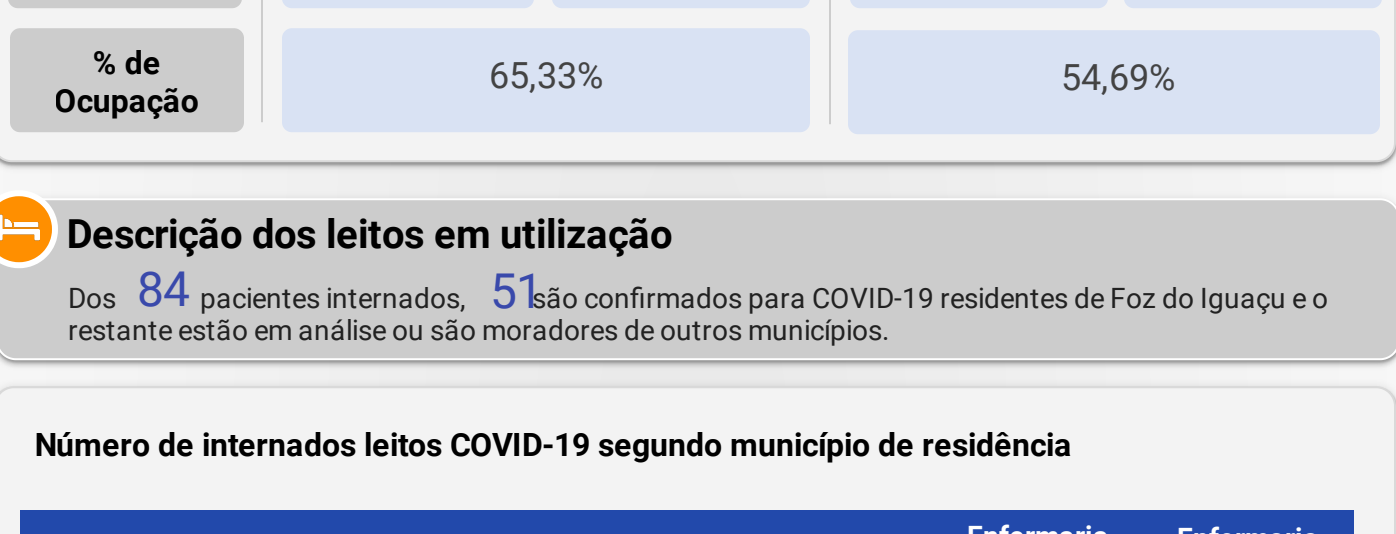


### Descrição do Índice de Isolamento Social

Data	Descrição	Índice de Isolamento Social
15 de out. de 2020		
14 de out. de 2020	Houve aumento do isolamento em comparação ao dia anterior	38,80
13 de out. de 2020	Houve queda do isolamento em comparação ao dia anterior	37,40
12 de out. de 2020	Houve aumento do isolamento em comparação ao dia anterior	46,70
11 de out. de 2020	Houve aumento do isolamento em comparação ao dia anterior	45,70
10 de out. de 2020	Houve aumento do isolamento em comparação ao dia anterior	39,20
9 de out. de 2020	Houve aumento do isolamento em comparação ao dia anterior	36,80
8 de out. de 2020	Houve aumento do isolamento em comparação ao dia anterior	36,60



## OCUPAÇÃO DE LEITOS



Descrição dos leitos em utilização  
Dos **84** pacientes internados, **51** são confirmados para COVID-19 residentes de Foz do Iguaçu e o restante estão em análise ou são moradores de outros municípios.

Número de internados leitos COVID-19 segundo município de residência

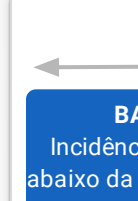
Município	Regional de Saúde	UTI	Enfermaria Adulto	Enfermaria Pediátrica
Foz do Iguaçu	9ª Regional de Saúde	37	33	0
Medianeira	9ª Regional de Saúde	4	0	0
São Miguel do Iguaçu	9ª Regional de Saúde	4	0	0
Santa Terezinha de Itaipu	9ª Regional de Saúde	2	1	0
Missal	9ª Regional de Saúde	2	0	0
Outras localidades	Outros	0	1	0
<b>Total geral</b>		<b>49</b>	<b>35</b>	<b>0</b>



## PANORAMA

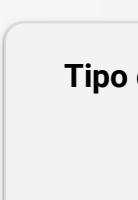
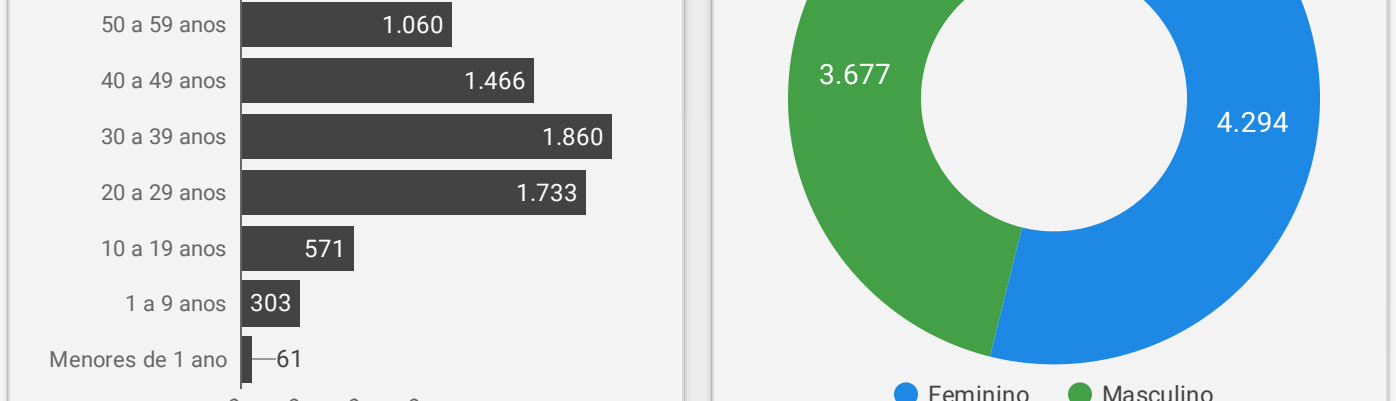


Fonte: Dados Mundo obtidos da Organização Mundial da Saúde. Dados Brasil obtidos do Painel Coronavírus Brasil do Ministério da Saúde. Dados Paraná e 9ª Regional obtidos do Instituto Epidemiológico da Secretaria Estadual da Saúde do Paraná. Dados Foz do Iguaçu obtidos da Vigilância Epidemiológica do município de Foz do Iguaçu. Dados preliminares sujeitos a alterações.

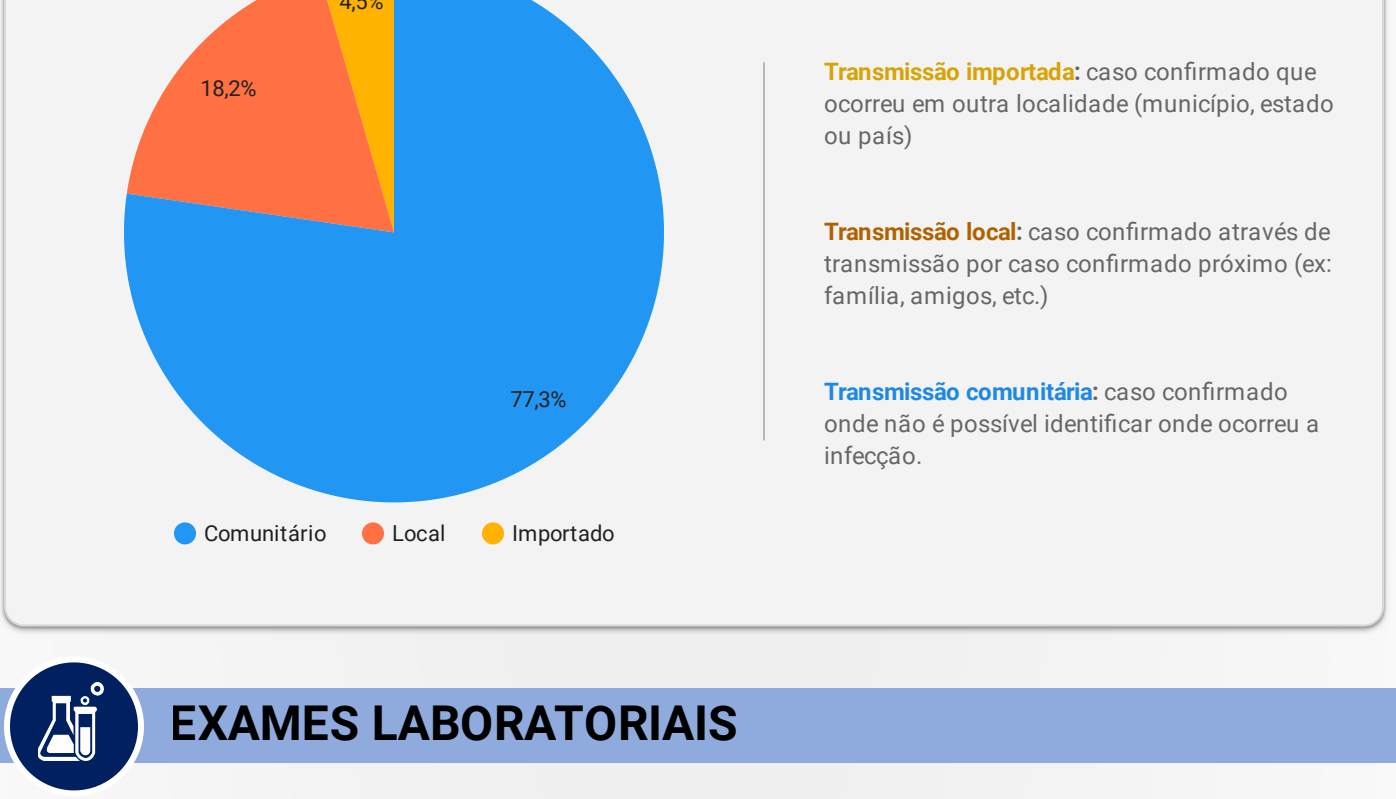


## INCIDÊNCIA

Local	Situação	Incidência por 100 mil habitantes
Brasil	Comparativo	2.405
Paraná	Risco Intermediário	1.688
9ª Regional de Saúde	Risco	2.728
Foz do Iguaçu	Risco	3.113
Distrito Sanitário Norte	Risco	3.332
Distrito Sanitário Nordeste	Risco	2.796
Distrito Sanitário Leste	Risco	3.045
Distrito Sanitário Sul	Risco	3.174
Distrito Sanitário Oeste	Risco	3.065



## PERFIL DOS CASOS CONFIRMADOS



## EXAMES LABORATORIAIS



## MAPA DE CALOR DOS CASOS ATIVOS

