



9.641

Casos CONFIRMADOS

Recuperados	9.250	95,9%
Em Isolamento Domiciliar	183	1,8%
Internamento em UTI	30	0,3%
Internamento em Enfermarias	16	0,1%
Óbitos	162	1,6%

CASOS ATIVOS COM SARS-CoV-2: 229 pacientes

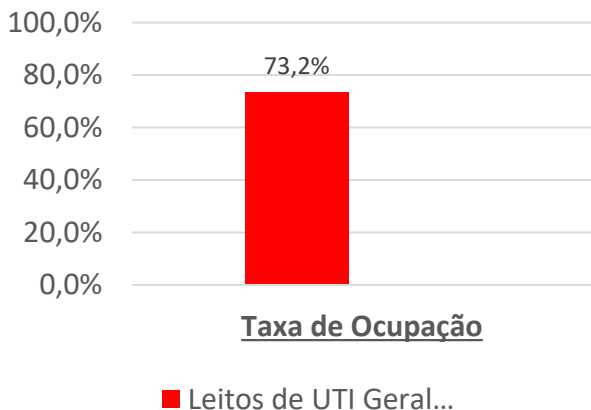
25

Casos Suspeitos em Monitoramento - SRAG

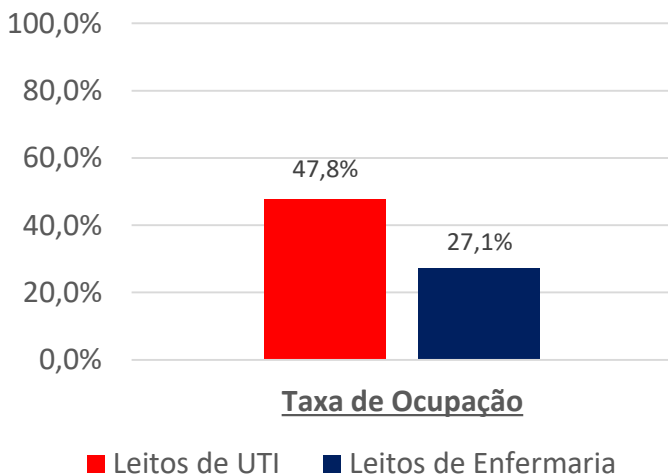
Internamento em UTI	10	40%
Internamento em Enfermaria	15	60%
Óbitos	00	00

Taxa de Ocupação Hospitalar em CASCAVEL

Leitos de UTI GERAL Adulto
(Públicos e Privados)



Leitos UTI Exclusivos para COVID19



Taxa de Letalidade: 1,6%



TOTAL DE CASOS

9.641

TOTAL DE RECUPERADOS

9.250

NOVOS CASOS

17 CASOS

NOVOS RECUPERADOS

28 CASOS

TOTAL DE ÓBITOS

162 CASOS

NOVOS ÓBITOS

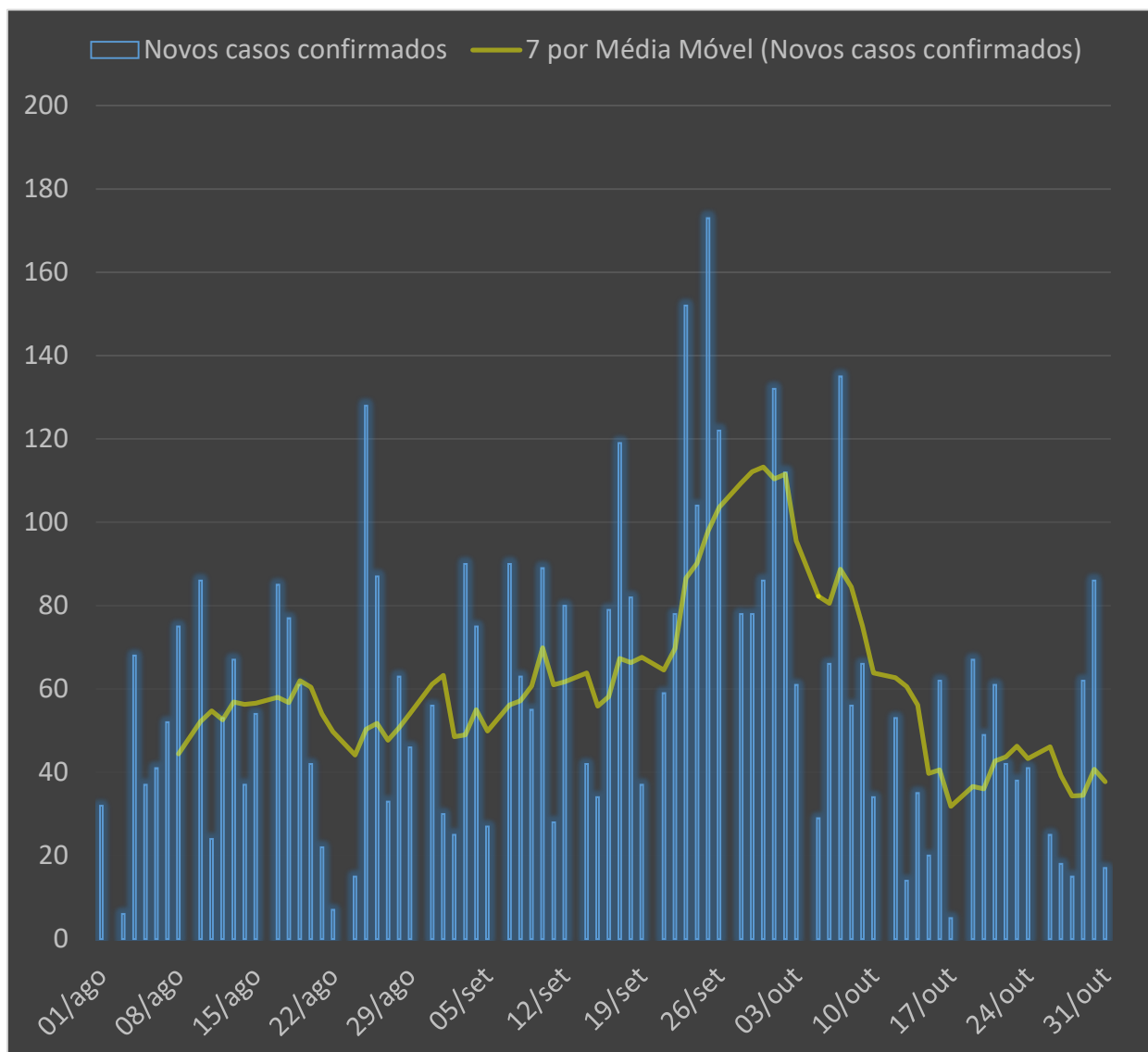
01 CASO

Atualização de óbitos:

- Sexo feminino, 90 anos, comorbidade associada de doença cardiovascular cônica, hipertensão e hipotireoidismo, óbito em 30/10 em hospital público em Cascavel.



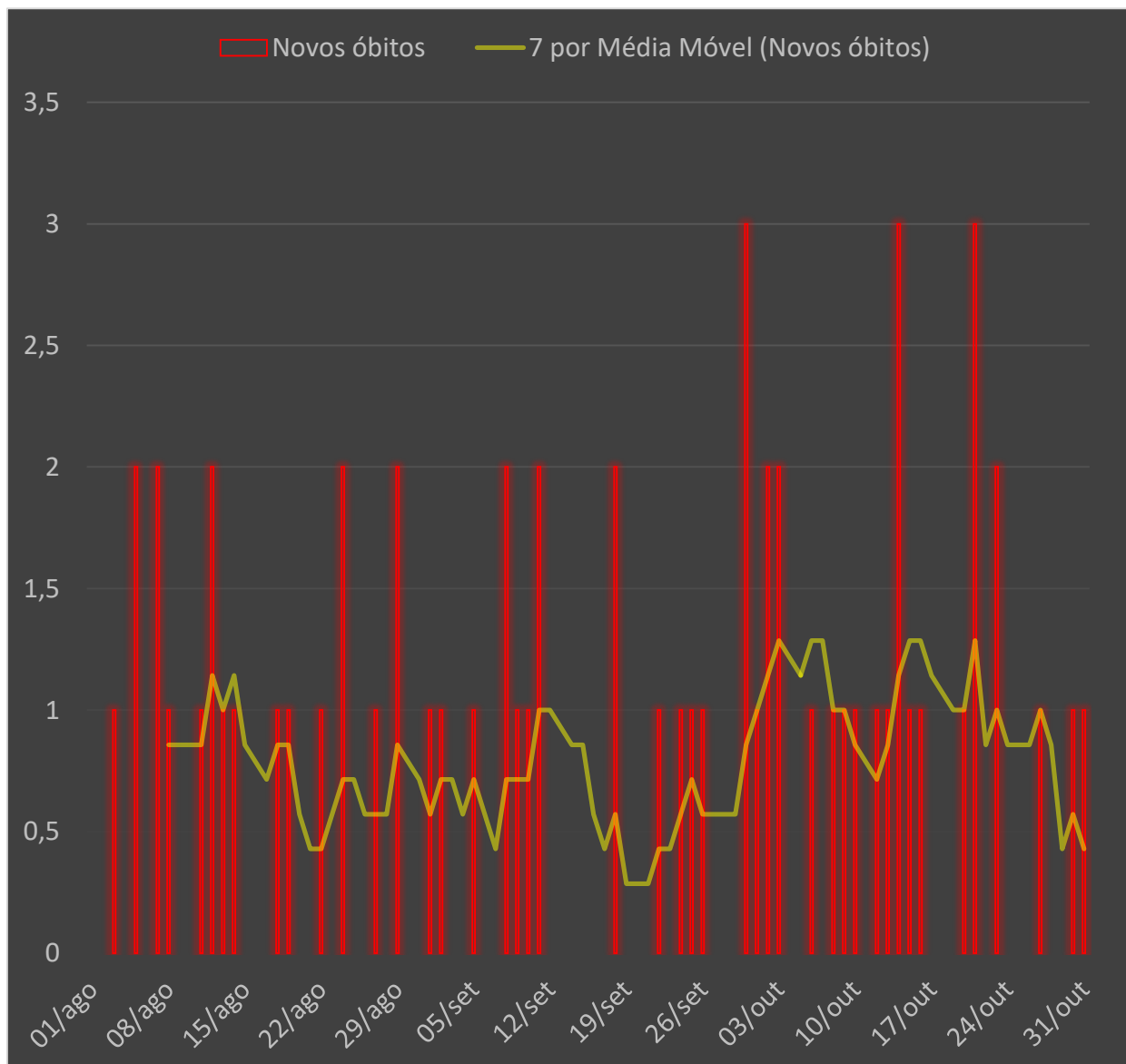
Média Móvel de Casos Confirmados em Cascavel



* Conforme a data de divulgação.



Média Móvel de Óbitos em Cascavel



* Conforme a data de divulgação.



Relação de Leitos de UTI Adulto

(Em Cascavel na Rede Pública e Privada)

HOSPITAL	LEITOS UTI ADULTO GERAL	LEITOS UTI ADULTO COVID	TOTAL
HUOP	19	30	49
Hospital de Retaguarda	00	14	14
UOPECCAN	08	00	08
CEONC	05	00	05
Hospital do Coração	11	00	11
Hospital Dr. Lima	06	02	08
Hospital Policlínica	10	10	20
Hospital São Lucas	20	07	27
TOTAL	79	63	142

- Não significa que todos os pacientes que ocupam esses leitos são RESIDENTES de Cascavel, pacientes de outras cidades podem estar ocupando estes leitos.



Taxa de Ocupação de Leitos de UTI Adulto **(Em Cascavel na Rede Pública e Privada)**

HOSPITAL	LEITOS UTI GERAL + COVID	OCUPADOS	LIVRES
HUOP	49	34	15
Hospital de Retaguarda	14	07	07
UOPECCAN	08	07	01
CEONC	05	05	00
Hospital do Coração	11	10	01
Hospital Dr. Lima	08	07	01
Hospital Policlínica	20	17	03
Hospital São Lucas	27	17	10
TOTAL	142	104	38
TAXA DE OCUPAÇÃO		73,2%	

38
Leitos de
UTI livres

- 24 leitos de UTI COVID pelo SUS (15 no HUOP, 07 no HR e 02 no HSL)
- 02 leitos de UTI Geral (01 na Uopecan, e 01 no Hosp Coração)
- 04 leitos de UTI COVID na rede privada (03 na Policlínica e 01 no HSL)
- 08 leitos de UTI Geral na rede privada (07 no HSL e 01 no Dr. Lima)

- Não significa que todos os pacientes que ocupam esses leitos são **RESIDENTES** de Cascavel, pacientes de outras cidades podem estar ocupando estes leitos.
- As informações são de responsabilidade dos Hospitais, que atualizam a SESAU até as 10h da manhã de cada dia.



Taxa de Ocupação de Leitos de UTI COVID **Em Cascavel na Rede Pública (SUS)**

HOSPITAL	UTI COVID	OCUPADOS	LIVRES
HUOP	30	15	15
Hospital de Retaguarda	14	07	07
Hospital São Lucas/FAG	02	00	02
TOTAL	46	22	24
TAXA DE OCUPAÇÃO		47,8%	

HOSPITAL	ENFERMARIA COVID	OCUPADOS	LIVRES
HUOP	27	05	22
Hospital de Retaguarda	28	11	17
Hospital São Lucas/FAG	04	00	04
TOTAL	59	16	43
TAXA DE OCUPAÇÃO		27,1%	

- Não significa que todos os pacientes que ocupam esses leitos são RESIDENTES de Cascavel, pacientes de outras cidades podem estar ocupando estes leitos.
- As informações são de responsabilidade da 10ª Regional de Saúde/ Macro Regulação de Leitos/ SESA;



Taxa de Ocupação de Leitos de UTI GERAL Adulto **Em Cascavel na Rede Pública (SUS)**

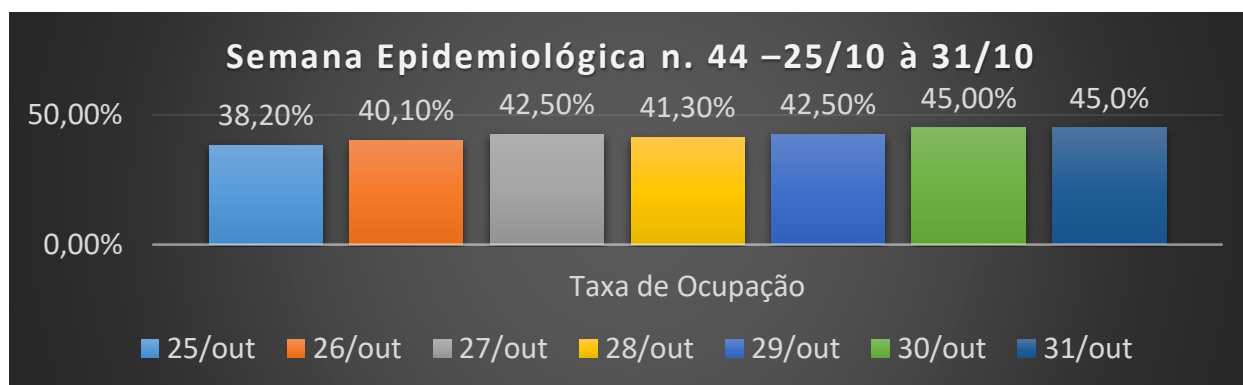
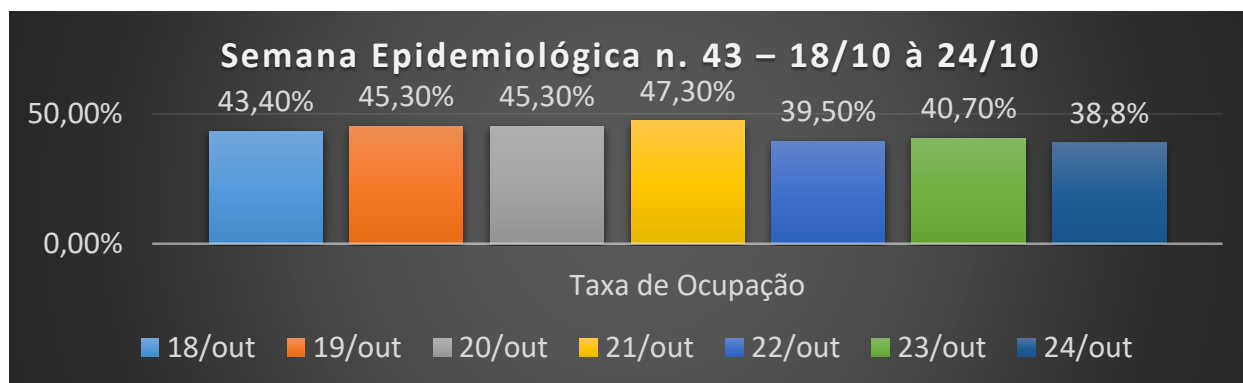
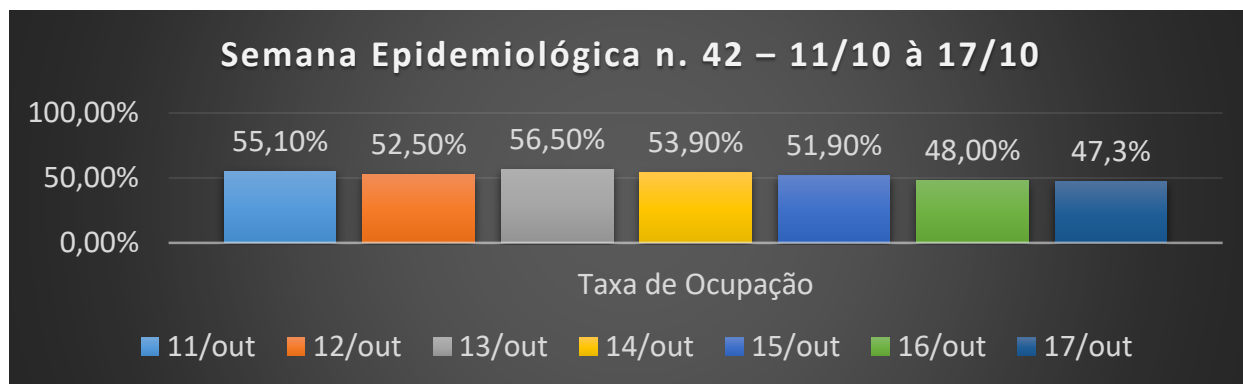
HOSPITAL	UTI GERAL	OCUPADOS	LIVRES
HUOP	19	19	00
Hospital do Coração	11	10	01
Hospital São Lucas/FAG	13	13	00
Hospital CEONC	05	05	00
Hospital UOPECCAN	08	07	01
TOTAL	56	54	02
TAXA DE OCUPAÇÃO		96,4%	

- Não significa que todos os pacientes que ocupam esses leitos são **RESIDENTES** de Cascavel, pacientes de outras cidades podem estar ocupando estes leitos.
- As informações são de responsabilidade da 10ª Regional de Saúde/ Macro Regulação de Leitos/ SESA;



Leitos de UTI COVID

Taxa de Ocupação na Macrorregião Oeste





Leitos de UTI COVID

Taxa de Ocupação em Cascavel – Leitos SUS

