
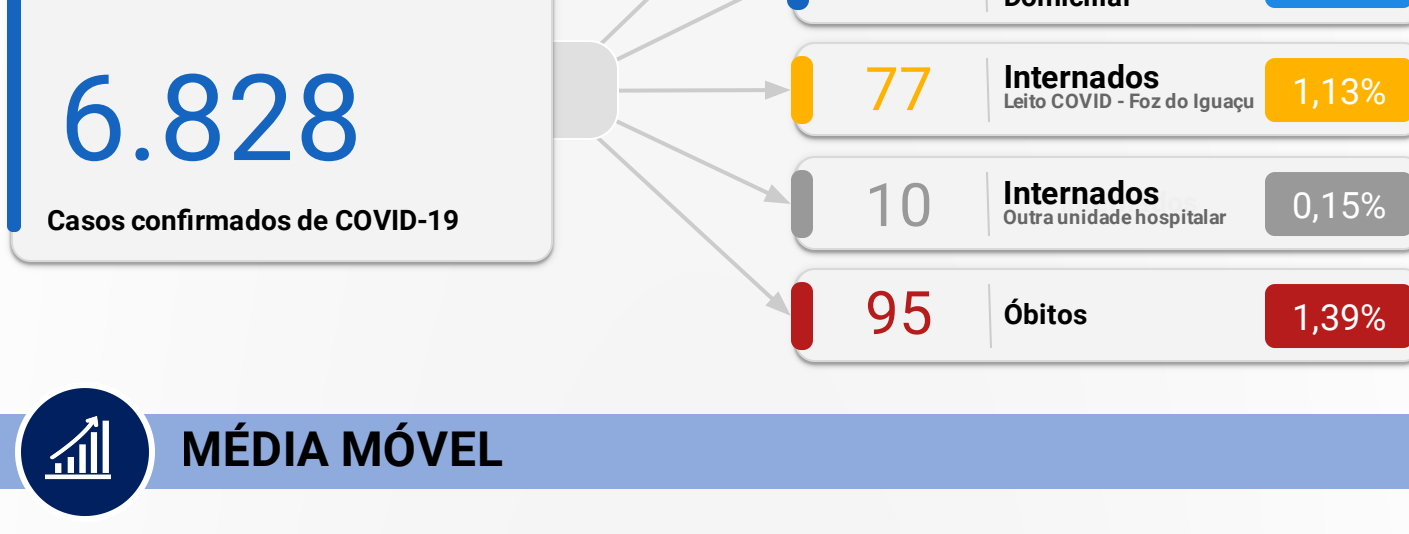
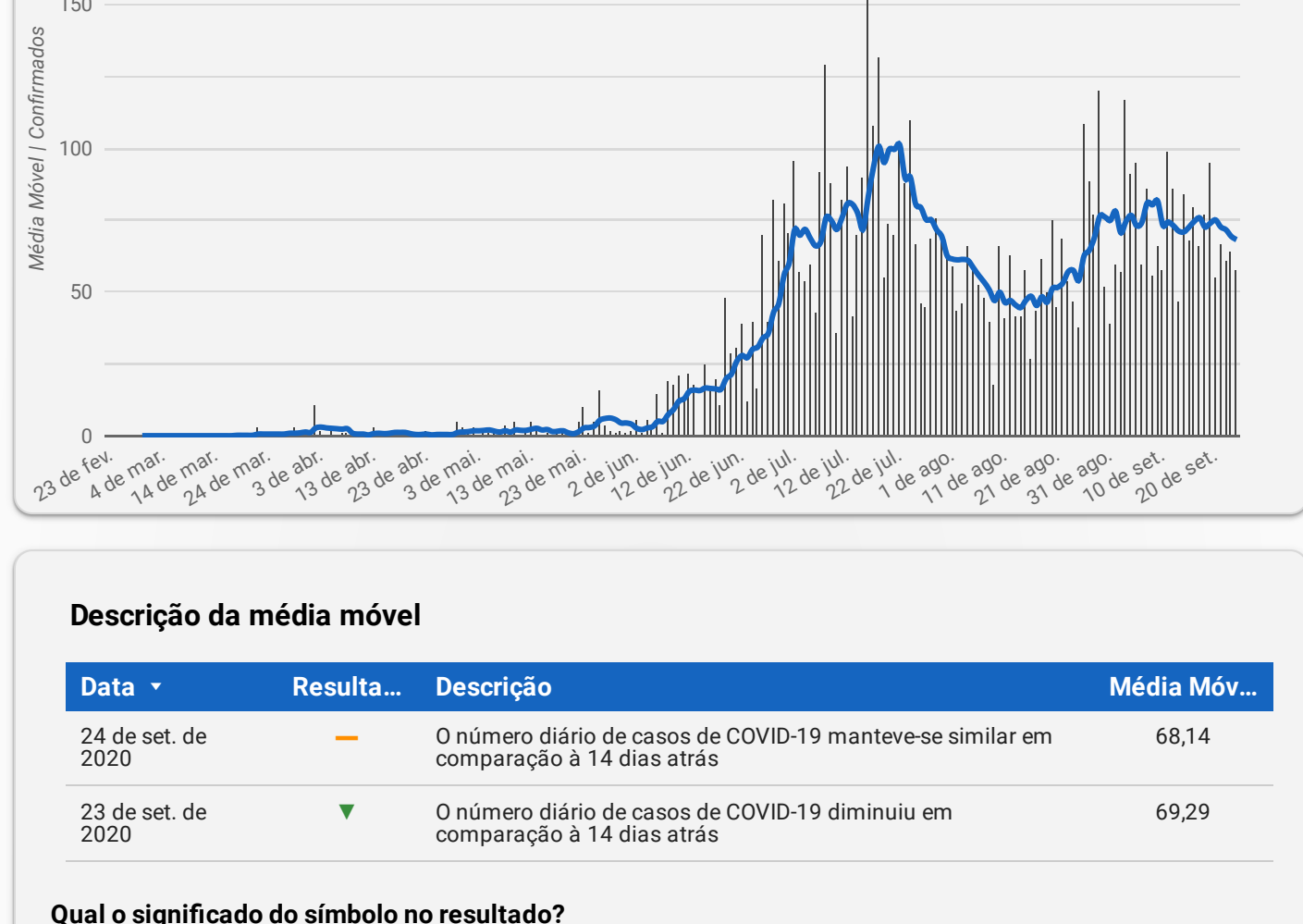




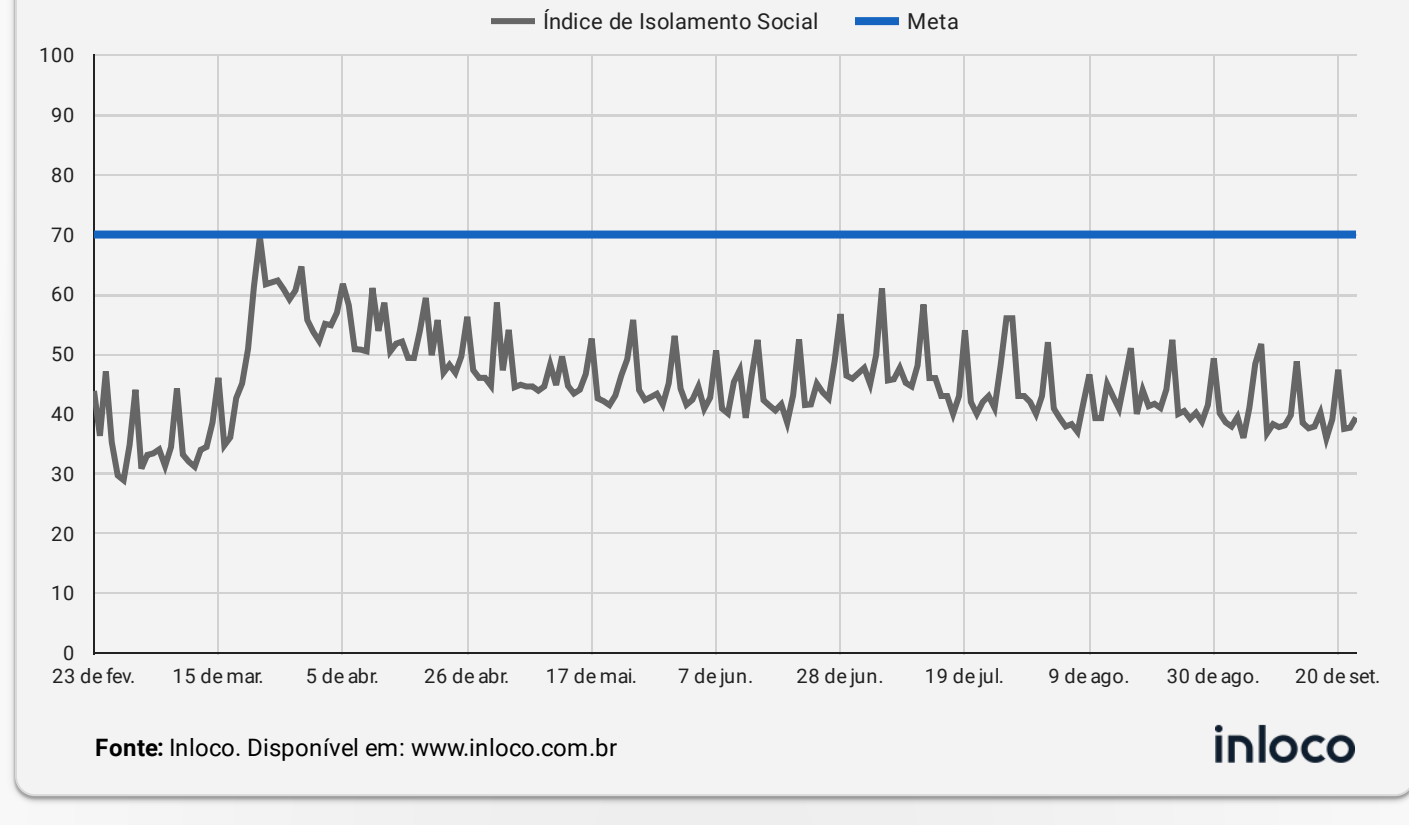
## CONFIRMADOS



## MÉDIA MÓVEL




## ISOLAMENTO SOCIAL

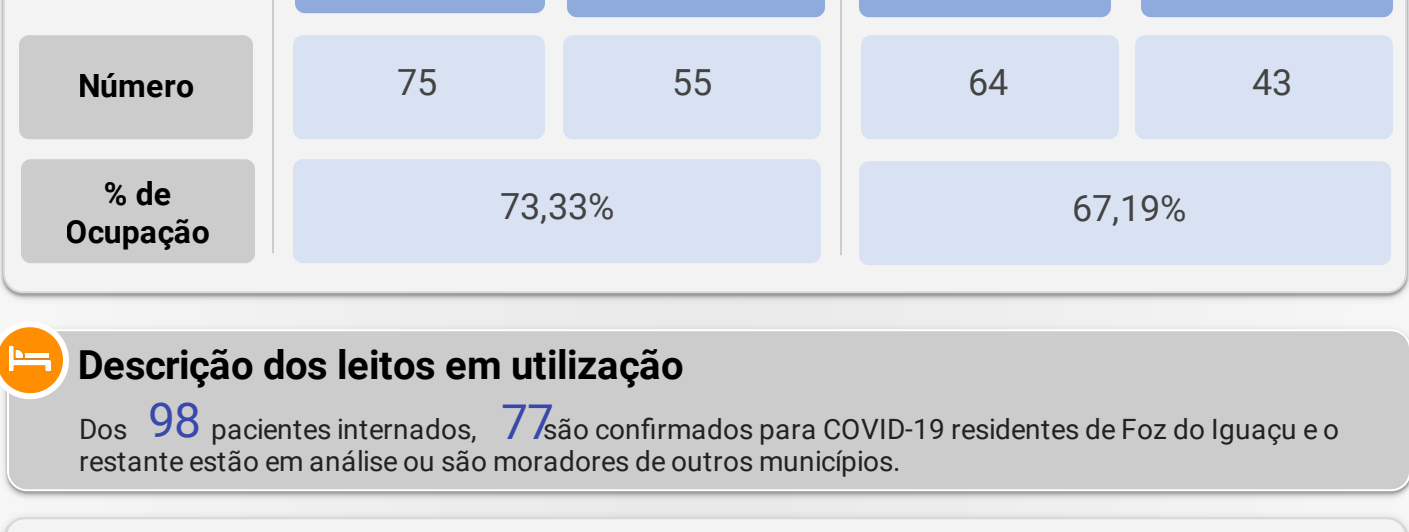


### Descrição do Índice de Isolamento Social

Data	Descrição	Índice de Isolamento Social
24 de set. de 2020		
23 de set. de 2020	Houve aumento do isolamento em comparação ao dia anterior	39,40
22 de set. de 2020	Houve aumento do isolamento em comparação ao dia anterior	37,70
21 de set. de 2020	Houve queda do isolamento em comparação ao dia anterior	37,50
20 de set. de 2020	Houve aumento do isolamento em comparação ao dia anterior	47,40
19 de set. de 2020	Houve aumento do isolamento em comparação ao dia anterior	39,10
18 de set. de 2020	Houve queda do isolamento em comparação ao dia anterior	35,90
17 de set. de 2020	Houve aumento do isolamento em comparação ao dia anterior	40,20



## OCUPAÇÃO DE LEITOS



Descrição dos leitos em utilização  
Dos **98** pacientes internados, **77** são confirmados para COVID-19 residentes de Foz do Iguaçu e o restante estão em análise ou são moradores de outros municípios.

### Número de internados leitos COVID-19 segundo município de residência

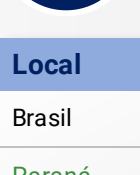
Município	Regional de Saúde	UTI	Enfermaria Adulto	Enfermaria Pediátrica
Foz do Iguaçu	9ª Regional de Saúde	48	38	1
Santa Terezinha de Itaipu	9ª Regional de Saúde	3	1	0
Outras localidades	Outros	2	1	0
São Miguel do Iguaçu	9ª Regional de Saúde	1	1	0
Missal	9ª Regional de Saúde	1	0	0
Serranópolis	9ª Regional de Saúde	0	1	0
<b>Total geral</b>		<b>55</b>	<b>42</b>	<b>1</b>



## PANORAMA

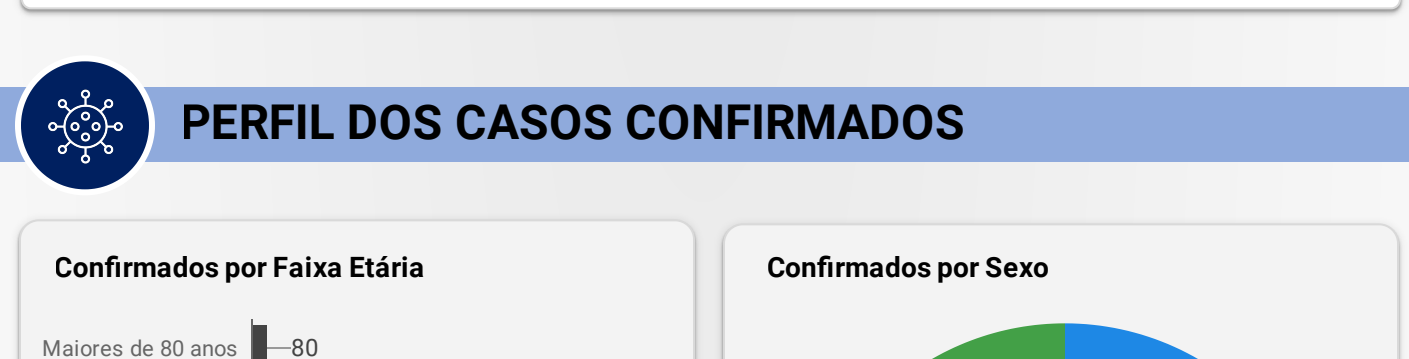
	Mundo	Brasil	Paraná	9ª Regional	Foz do Iguaçu
Casos	31.375.325	4.558.068	167.144	8.880	6.828
Óbitos	966.399	137.272	4.201	126	95
Letalidade	3,08%	3,01%	2,51%	1,42%	1,39%

Fonte: Dados Mundo obtidos do Informe Epidemiológico Mundial da Saúde. Dados Brasil obtidos do Painel Coronavírus Brasil do Ministério da Saúde. Dados Paraná e 9ª Regional obtidos do Instituto de Epidemiologia da Secretaria Estadual da Saúde do Paraná. Dados Foz do Iguaçu obtidos da Vigilância Epidemiológica do município de Foz do Iguaçu. Dados preliminares sujeitos a alterações.

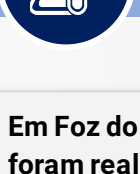
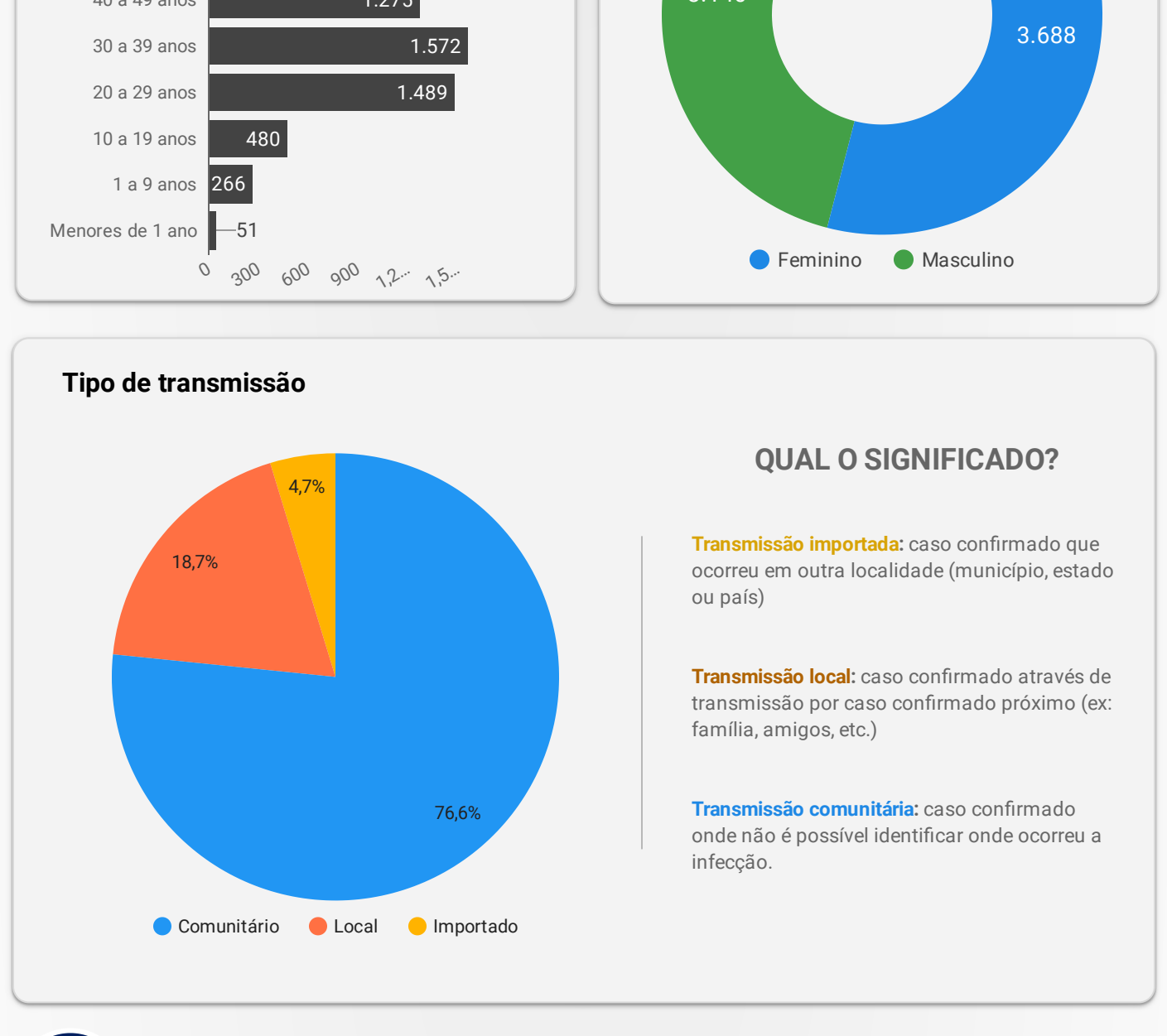


## INCIDÊNCIA

Local	Situação	Incidência por 100 mil habitantes
Brasil	Comparativo	2.150
Paraná	Risco Intermediário	1.457
9ª Regional de Saúde	Risco	2.189
Foz do Iguaçu	Risco	2.666
Distrito Sanitário Norte	Risco	2.841
Distrito Sanitário Nordeste	Risco	2.402
Distrito Sanitário Leste	Risco	2.595
Distrito Sanitário Sul	Risco	2.927
Distrito Sanitário Oeste	Risco	2.517



## PERFIL DOS CASOS CONFIRMADOS



## EXAMES LABORATORIAIS



## MAPA DE CALOR DOS CASOS ATIVOS

