



PANORAMA



Mundo

Brasil

Paraná

9ª Regional

Foz do Iguaçu

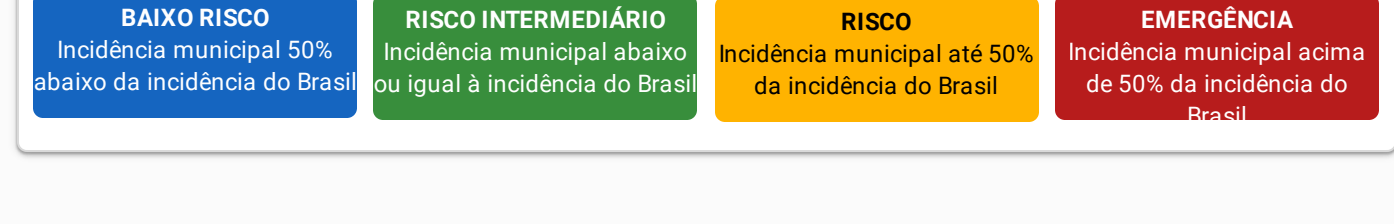
	Mundo	Brasil	Paraná	9ª Regional	Foz do Iguaçu
Casos	10.533.779	1.402.041	26.024	1.317	1.063
Óbitos	512.842	59.594	693	11	11
Letalidade	4,87%	4,25%	2,66%	0,84%	1,03%

Fonte: Dados Mundo obtidos da Organização Mundial da Saúde. Dados Brasil obtidos do Painel Coronavírus Brasil do Ministério da Saúde. Dados Paraná e 9ª Regional obtidos do Informe Epidemiológico da Secretaria Estadual da Saúde do Paraná. Dados Foz do Iguaçu obtidos da Vigilância Epidemiológica do município de Foz do Iguaçu. Dados preliminares sujeitos a alterações.


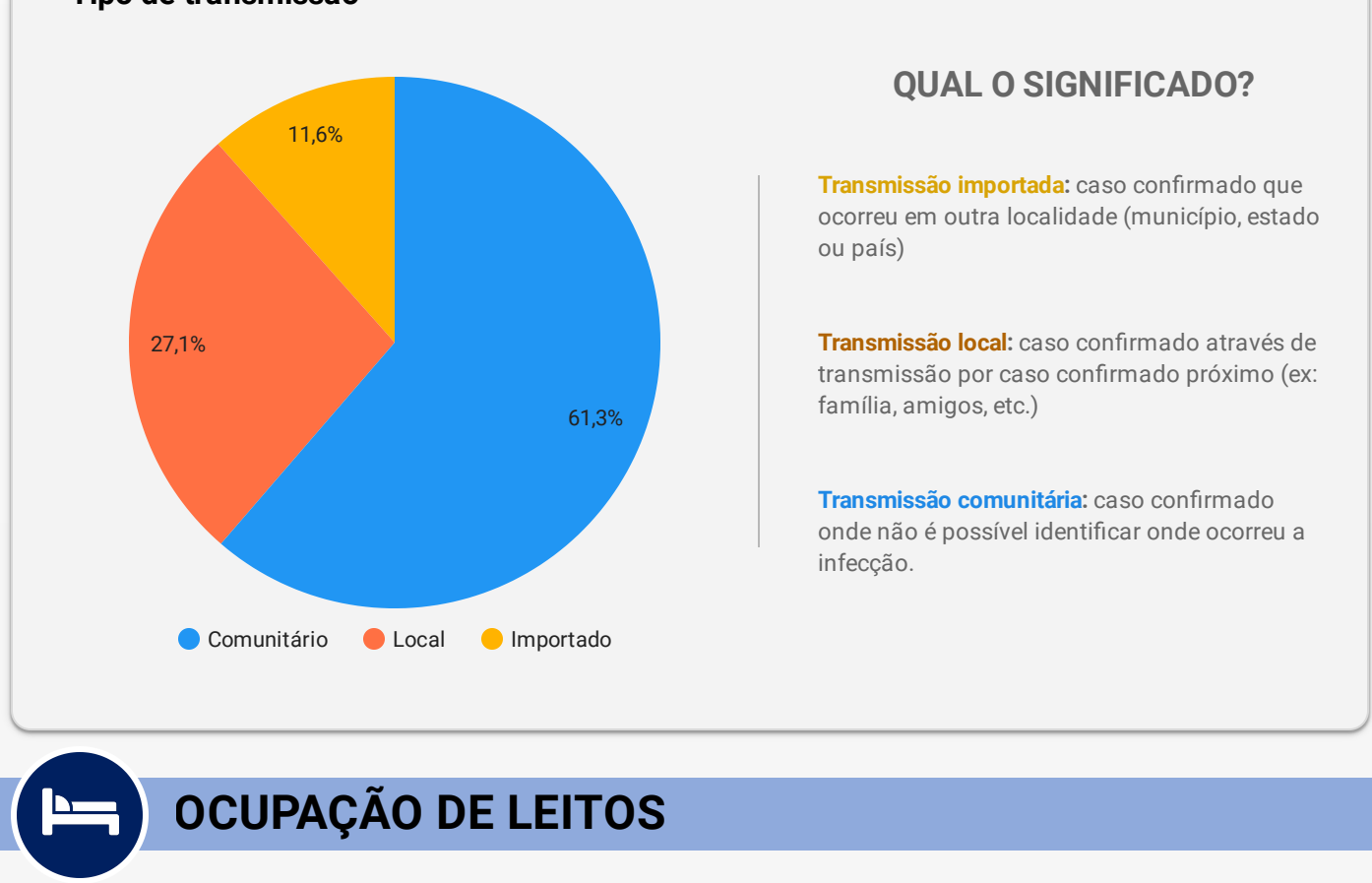
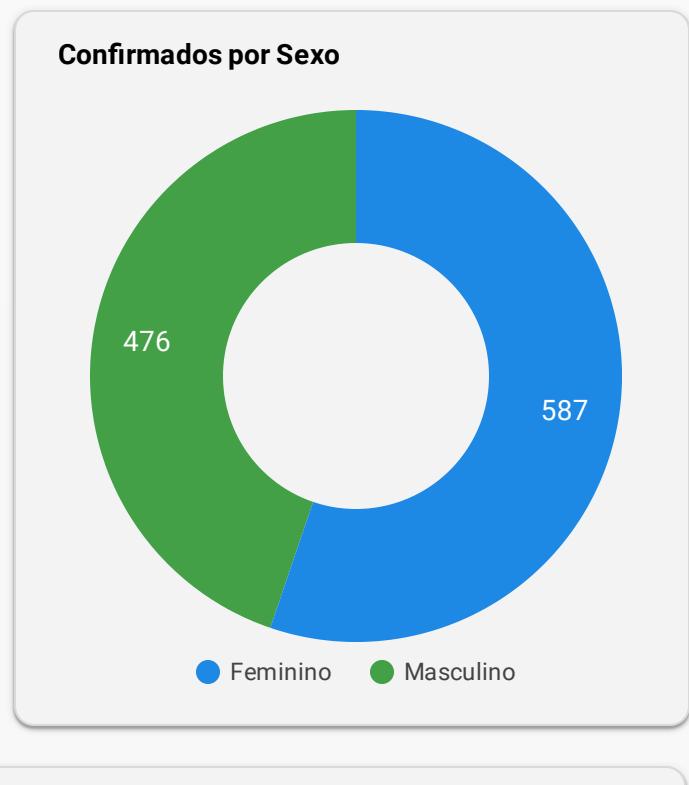
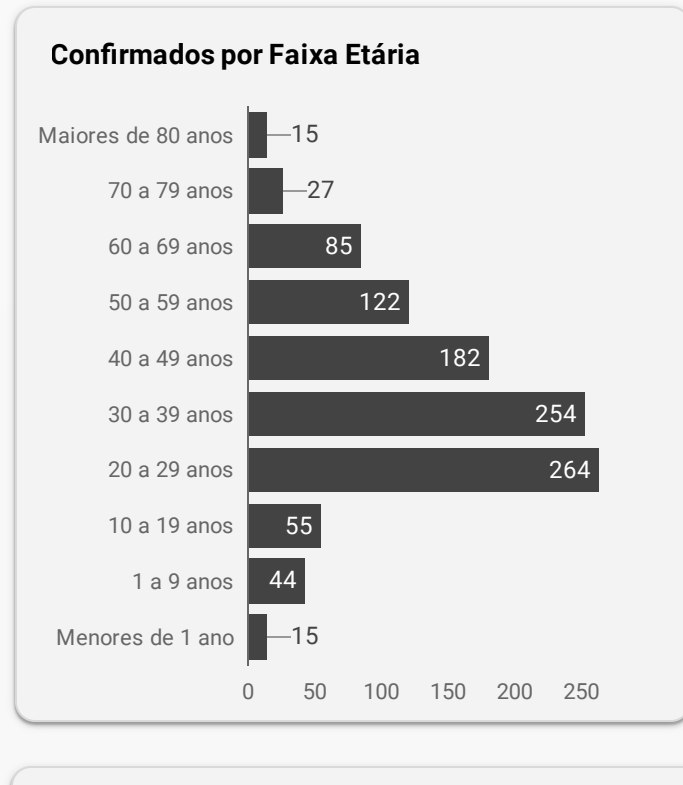
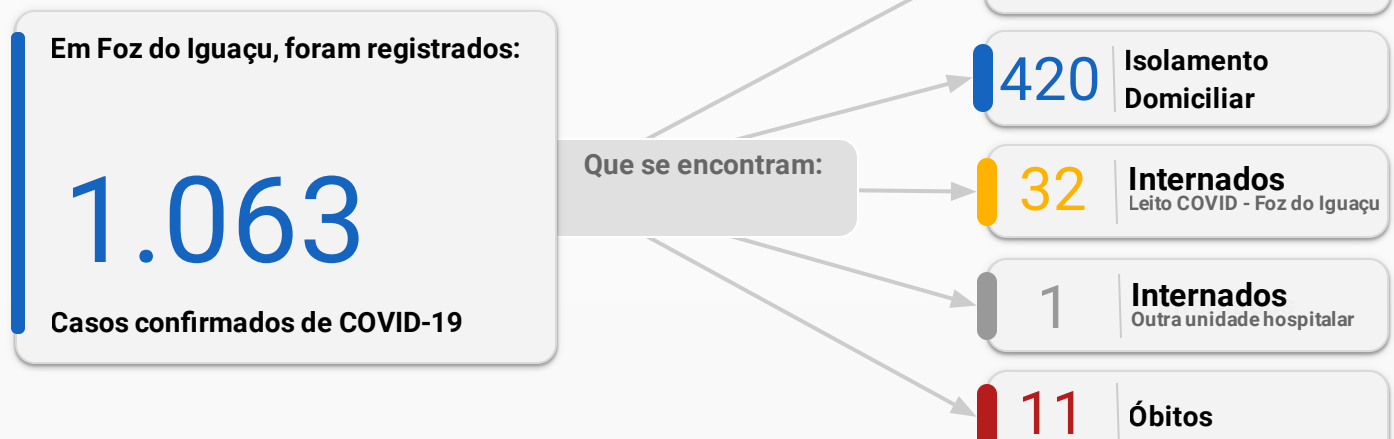


INCIDÊNCIA

Local	Situação	Incidência por 100 mil habitantes
Brasil	Comparativo	662
Paraná	Baixo Risco	227
9ª Regional de Saúde	Baixo Risco	325
Foz do Iguaçu	Risco Intermediário	415
Distrito Sanitário Norte	Risco Intermediário	559
Distrito Sanitário Nordeste	Risco Intermediário	411
Distrito Sanitário Leste	Baixo Risco	315
Distrito Sanitário Sul	Risco Intermediário	481
Distrito Sanitário Oeste	Baixo Risco	327



CONFIRMADOS - FOZ DO IGUAÇU



OCUPAÇÃO DE LEITOS

	Leitos UTI		Leitos Enfermaria	
	Existentes	Em Utilização	Existentes	Em Utilização
Número	35	26	62	20
% de Ocupação	74,29%		32,26%	

Descrição dos leitos em utilização

Dos **46** pacientes internados, **32** são confirmados para COVID-19 residentes de Foz do Iguaçu e o restante estão em análise ou são moradores de outros municípios.

Número de internados leitos COVID-19 segundo município de residência


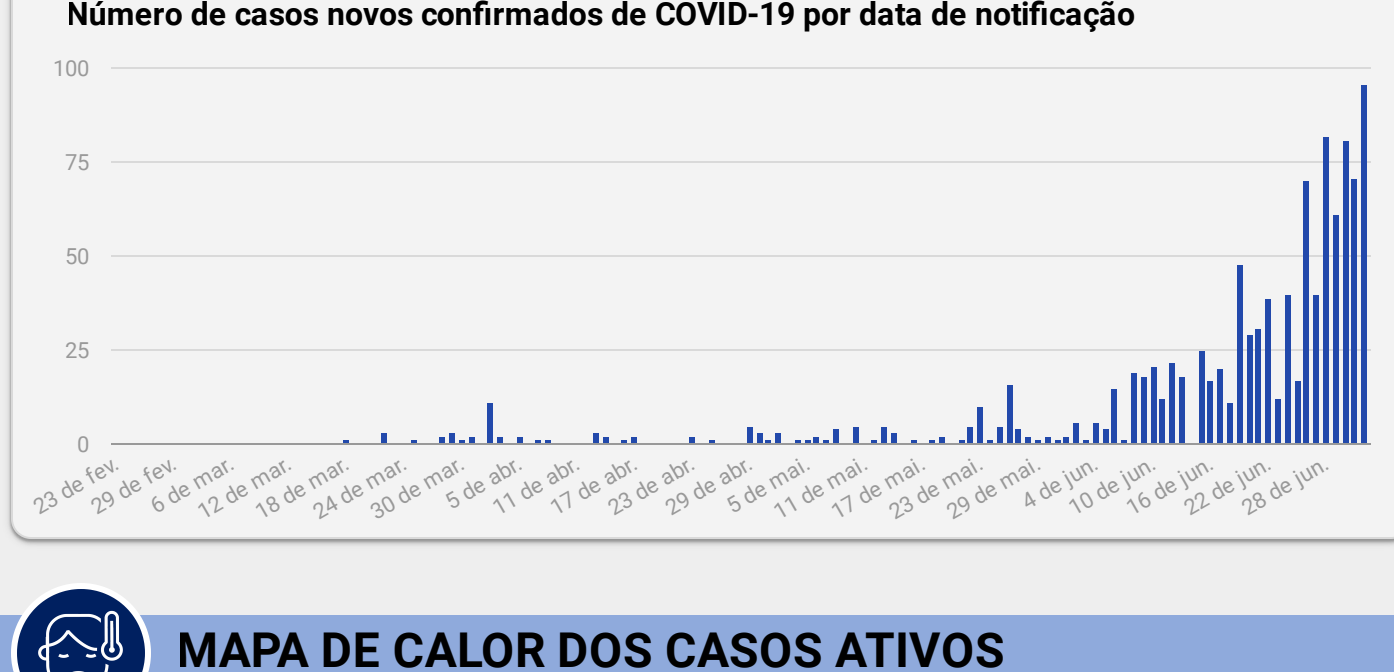
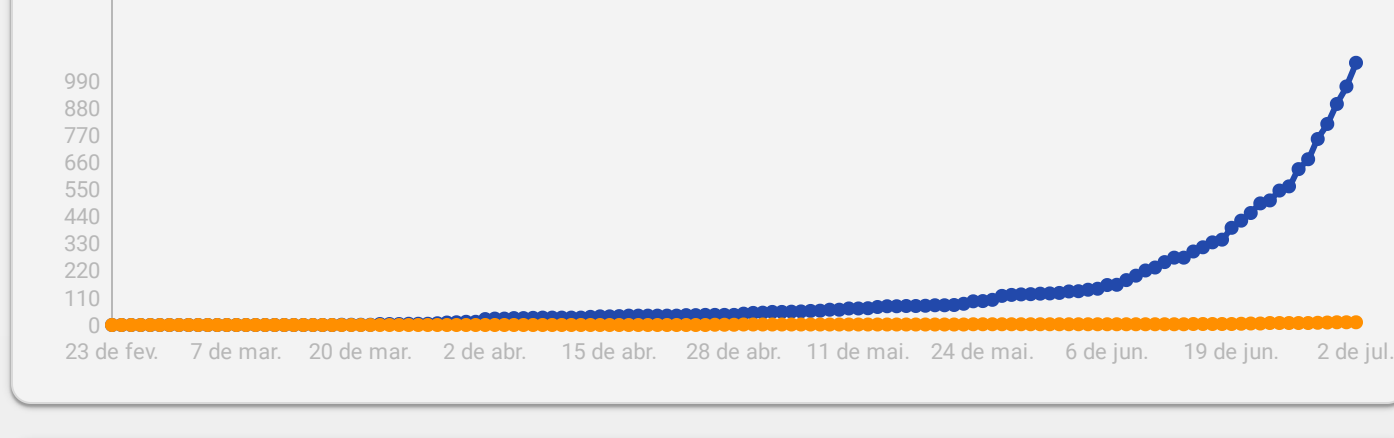
Município	Regional de Saúde	UTI	Enfermaria Adulto	Enfermaria Pediátrica
Foz do Iguaçu	9ª Regional de Saúde	19	11	2
Cascavel	10ª Regional de Saúde	3	0	0
Medianeira	9ª Regional de Saúde	2	2	0
Maripá	20ª Regional de Saúde	1	0	0
São Miguel do Iguaçu	9ª Regional de Saúde	1	0	0
Santa Helena	20ª Regional de Saúde	0	2	0
Santa Terezinha de Itaipu	9ª Regional de Saúde	0	2	0
Ramilândia	9ª Regional de Saúde	0	1	0
Matelândia	9ª Regional de Saúde	0	0	0
Toledo	20ª Regional de Saúde	0	0	0
Total geral		26	18	2



EXAMES LABORATORIAIS



EVOLUÇÃO DE CASOS CONFIRMADOS E ÓBITOS



MAPA DE CALOR DOS CASOS ATIVOS

