



## PANORAMA



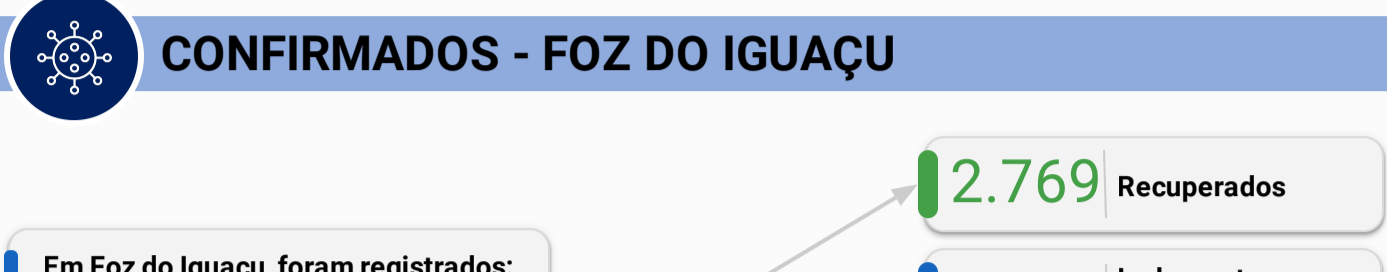
	Mundo	Brasil	Paraná	9ª Regional	Foz do Iguaçu
<b>Casos</b>	16.558.289	2.442.375	70.155	4.259	3.208
<b>Óbitos</b>	656.093	87.618	1.792	41	29
<b>Letalidade</b>	3,96%	3,59%	2,55%	0,96%	0,90%

Fonte: Dados Mundo obtidos da Organização Mundial da Saúde. Dados Brasil obtidos do Painel Coronavírus Brasil do Ministério da Saúde. Dados Paraná e 9ª Regional obtidos do Informe Epidemiológico da Secretaria Estadual da Saúde do Paraná. Dados Foz do Iguaçu obtidos da Vigilância Epidemiológica do município de Foz do Iguaçu. Dados preliminares sujeitos a alterações.

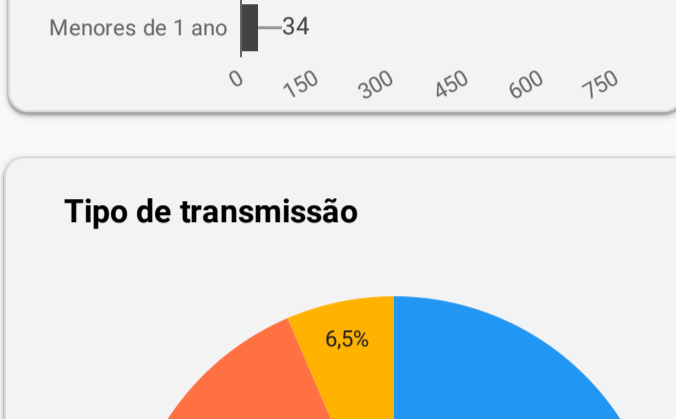
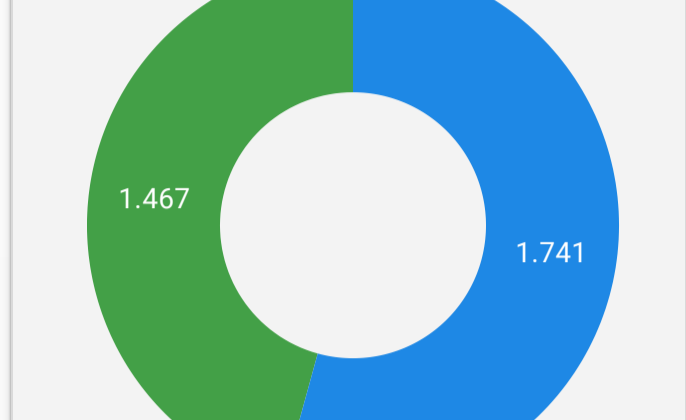
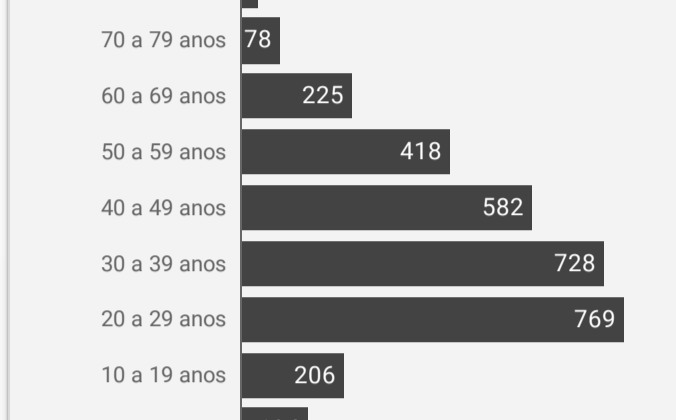
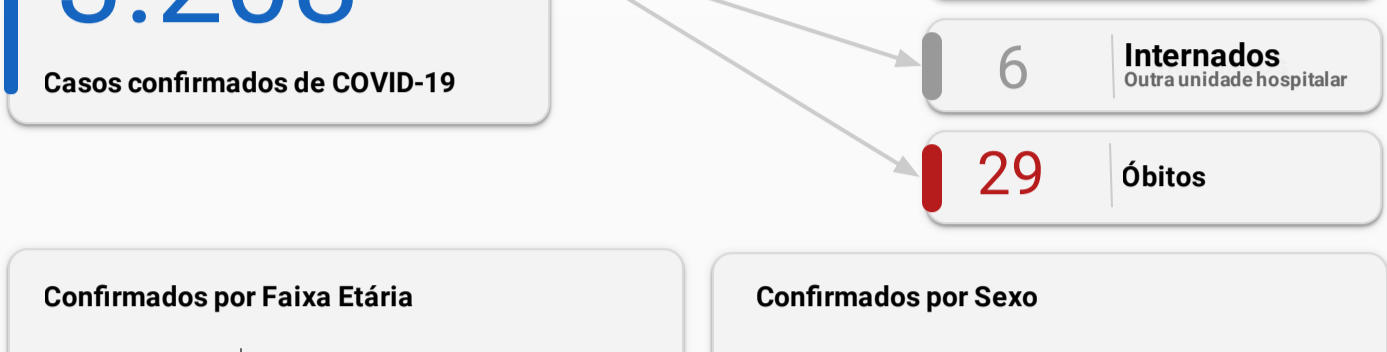


## INCIDÊNCIA

Local	Situação	Incidência por 100 mil habitantes
Brasil	Comparativo	1 mil
Paraná	Risco Intermediário	612
9ª Regional de Saúde	Risco Intermediário	1 mil
<b>Foz do Iguaçu</b>	<b>Risco</b>	<b>1 mil</b>
Distrito Sanitário Norte	Risco	1 mil
Distrito Sanitário Nordeste	Risco	1 mil
Distrito Sanitário Leste	Risco	1 mil
Distrito Sanitário Sul	Risco	1 mil
Distrito Sanitário Oeste	Risco Intermediário	1 mil



## CONFIRMADOS - FOZ DO IGUAÇU



### QUAL O SIGNIFICADO?

**Transmissão importada:** caso confirmado que ocorreu em outra localidade (município, estado ou país)

**Transmissão local:** caso confirmado através de transmissão por caso confirmado próximo (ex: família, amigos, etc.)

**Transmissão comunitária:** caso confirmado onde não é possível identificar onde ocorreu a infecção.



## OCUPAÇÃO DE LEITOS

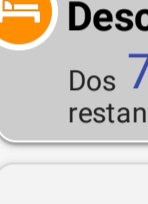
	Leitos UTI		Leitos Enfermaria	
	Existentes	Em Utilização	Existentes	Em Utilização
<b>Número</b>	55	47	59	26
<b>% de Ocupação</b>	85,45%		44,07%	

**Descrição dos leitos em utilização**

Dos 73 pacientes internados, 61 são confirmados para COVID-19 residentes de Foz do Iguaçu e o restante estão em análise ou são moradores de outros municípios.

### Número de internados leitos COVID-19 segundo município de residência

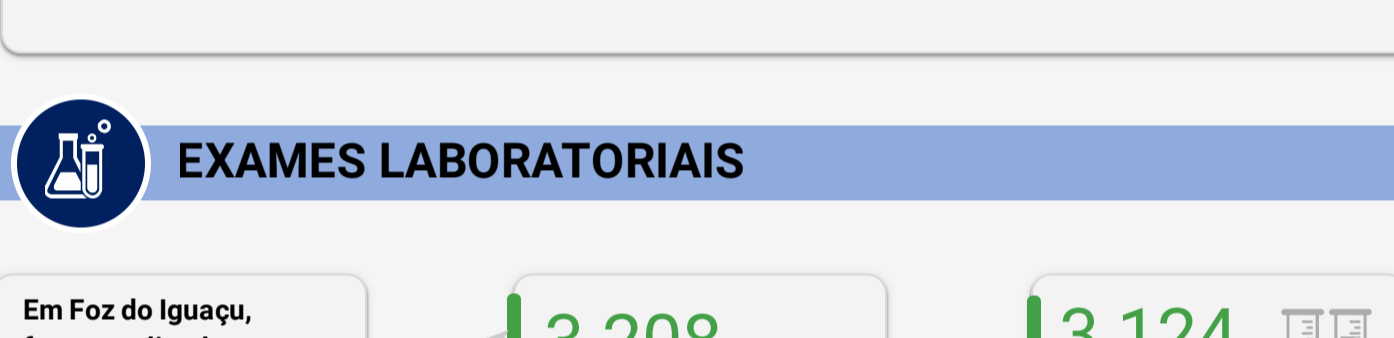
Município	Regional de Saúde	UTI	Enfermaria Adulto	Enfermaria Pediátrica
Foz do Iguaçu	9ª Regional de Saúde	40	20	1
Santa Terezinha de Itaipu	9ª Regional de Saúde	3	0	0
Medianeira	9ª Regional de Saúde	2	1	0
Matelândia	9ª Regional de Saúde	1	3	0
São Miguel do Iguaçu	9ª Regional de Saúde	1	1	0
<b>Total geral</b>		<b>47</b>	<b>25</b>	<b>1</b>



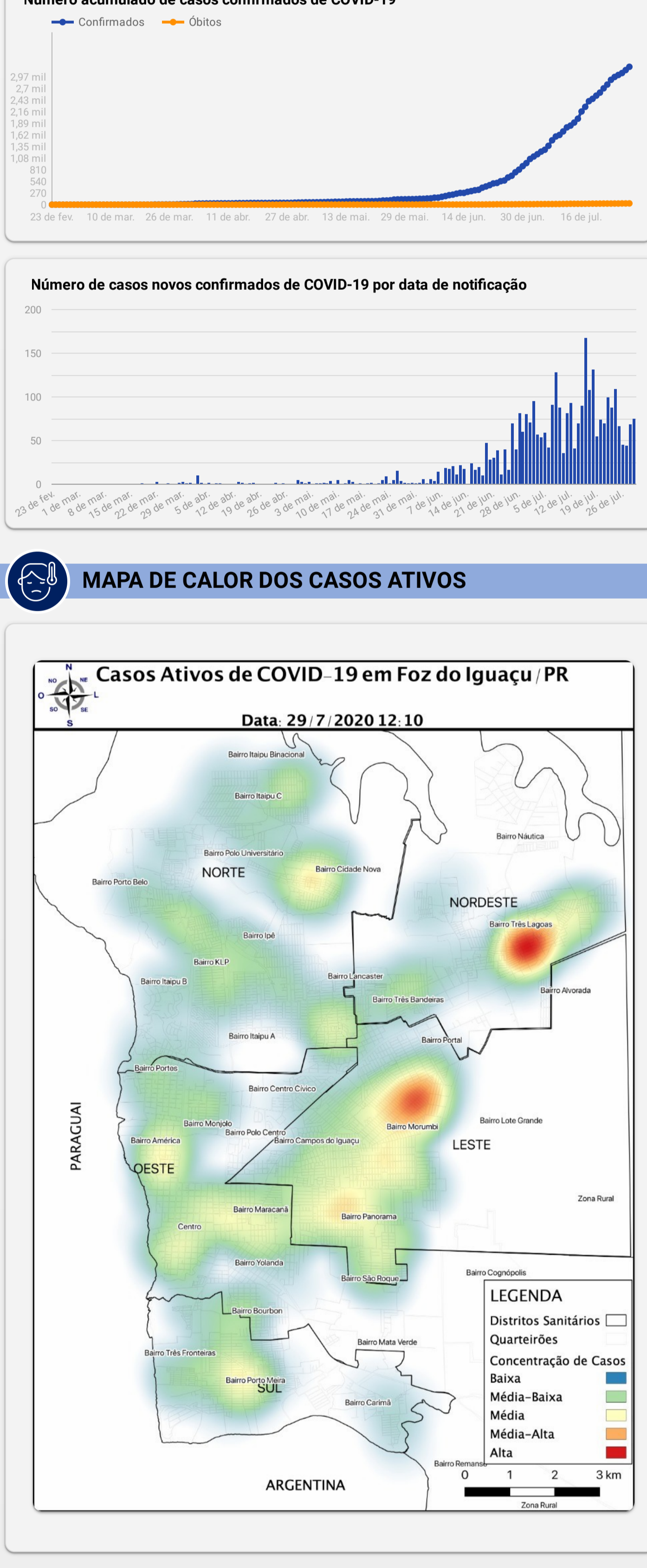
## EXAMES LABORATORIAIS



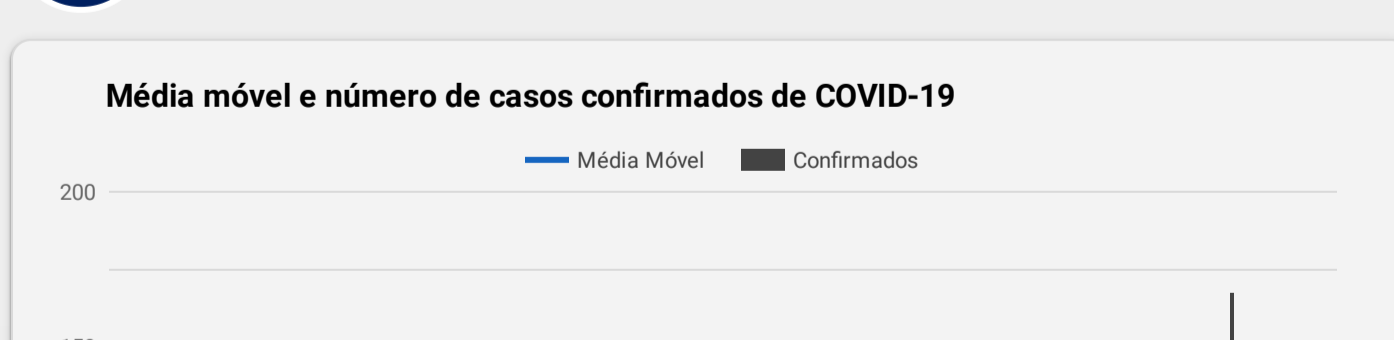
## EVOLUÇÃO DE CASOS CONFIRMADOS E ÓBITOS



## MAPA DE CALOR DOS CASOS ATIVOS



## INDICADORES DE SAÚDE

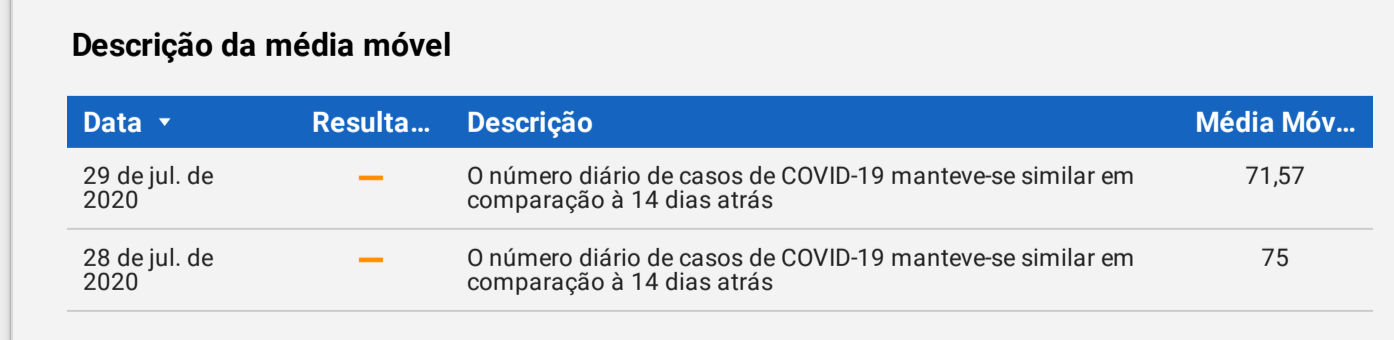


### Descrição da média móvel

Data	Resultado	Descrição	Média Móv...
29 de jul. de 2020	—	O número diário de casos de COVID-19 manteve-se similar em comparação à 14 dias atrás	71,57
28 de jul. de 2020	—	O número diário de casos de COVID-19 manteve-se similar em comparação à 14 dias atrás	75

**Qual o significado do símbolo no resultado?**

- ▲ = Alta (nº de casos confirmados aumentou em comparação à 2 semanas anteriores)
- = Estabilidade (nº de casos confirmados manteve-se similar em comparação à 2 semanas anteriores)
- ▼ = Queda (nº de casos confirmados diminuiu em comparação à 2 semanas anteriores)



Fonte: Hands Mobile - Data Driven Mobile Experience. Para acessar [clique aqui](#)